

---

---

## Resumo de informações de desempenho

---

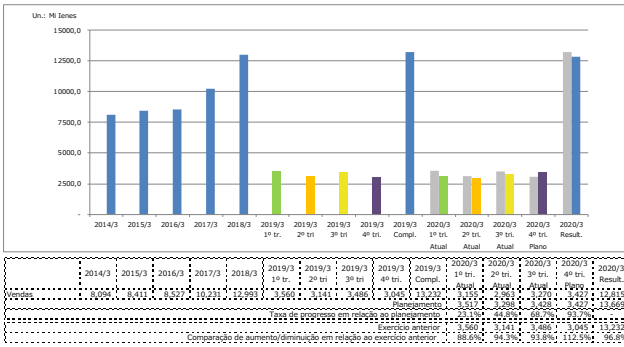
---

Exercício Fiscal Março de 2020-3º trimestre-

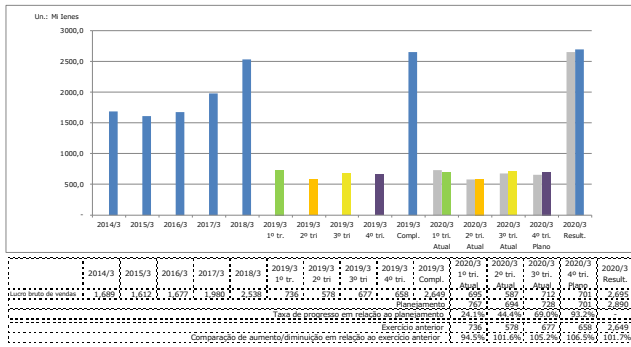
**Showa Kako Corporation**

[Planejamento] 1º trim. 2º trim. 3º trim. 4º trim. Completo  
 [Res. anterior] Cada trim. e ano completo

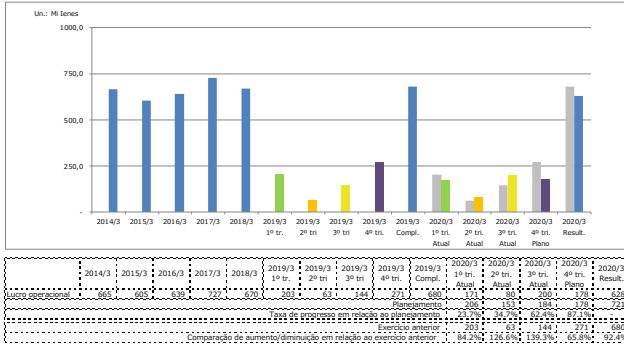
Vendas



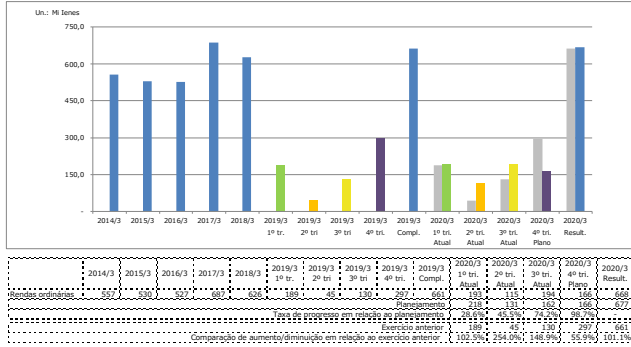
Lucro bruto de vendas



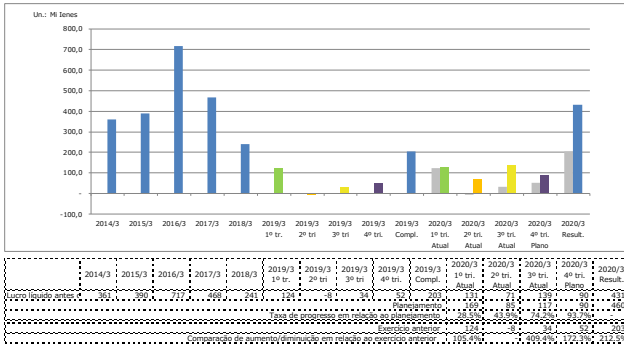
Lucro operacional



Rendas ordinárias



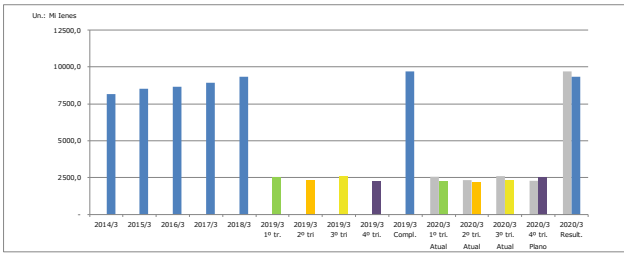
Lucro líquido antes dos impostos



\*Inclui as empresas do grupo, Showa Enterprise, Kyushu Kako, Satsuma Kako, Ikaruga, Showa Kako India, Showa Kako do Brasil.

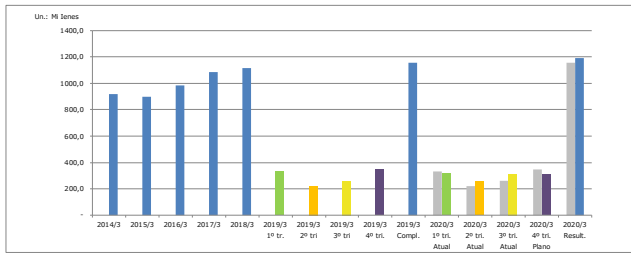
[Planejamento] 1º trim. 2º trim. 3º trim. 4º trim. Completo  
 [Res. anterior] Cada trim. e ano completo

Vendas



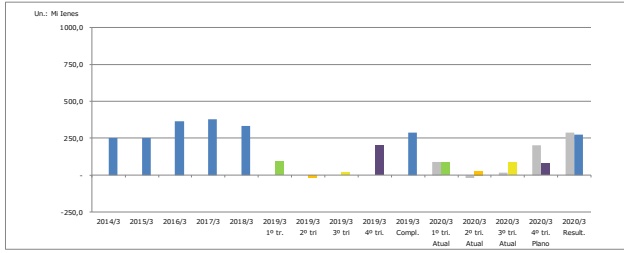
Período	2014/3	2015/3	2016/3	2017/3	2018/3	2019/3 1º tr.	2019/3 2º tr.	2019/3 3º tr.	2019/3 4º tr.	2019/3 Compl.	2020/3 1º tr.	2020/3 2º tr.	2020/3 3º tr.	2020/3 4º tr.	2020/3 Result.
Vendas	8000	8500	8800	9000	9200	2500	2500	2500	2500	10000	2500	2500	2500	2500	10000
Planejamento															
Res. anterior															
Comparação de aumento/diminuição em relação ao exercício anterior															

Lucro bruto de vendas



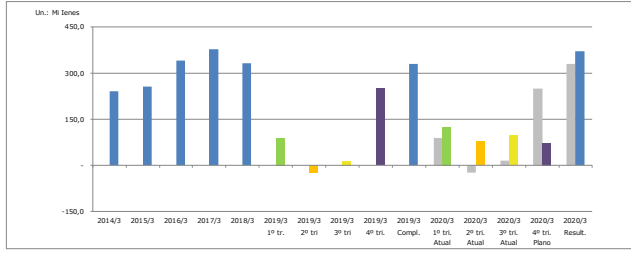
Período	2014/3	2015/3	2016/3	2017/3	2018/3	2019/3 1º tr.	2019/3 2º tr.	2019/3 3º tr.	2019/3 4º tr.	2019/3 Compl.	2020/3 1º tr.	2020/3 2º tr.	2020/3 3º tr.	2020/3 4º tr.	2020/3 Result.
Lucro bruto de vendas	900	950	980	1000	1020	350	350	350	350	1400	350	350	350	350	1400
Planejamento															
Res. anterior															
Comparação de aumento/diminuição em relação ao exercício anterior															

Lucro operacional



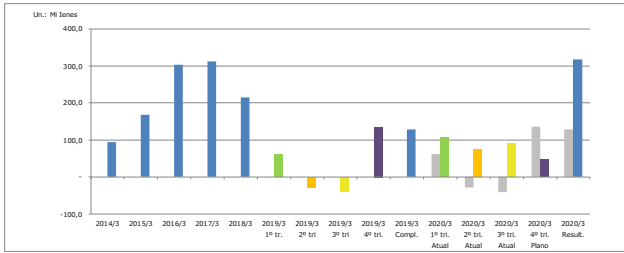
Período	2014/3	2015/3	2016/3	2017/3	2018/3	2019/3 1º tr.	2019/3 2º tr.	2019/3 3º tr.	2019/3 4º tr.	2019/3 Compl.	2020/3 1º tr.	2020/3 2º tr.	2020/3 3º tr.	2020/3 4º tr.	2020/3 Result.
Lucro operacional	250	250	350	380	350	100	100	100	100	400	100	100	100	100	400
Planejamento															
Res. anterior															
Comparação de aumento/diminuição em relação ao exercício anterior															

Rendas ordinárias



Período	2014/3	2015/3	2016/3	2017/3	2018/3	2019/3 1º tr.	2019/3 2º tr.	2019/3 3º tr.	2019/3 4º tr.	2019/3 Compl.	2020/3 1º tr.	2020/3 2º tr.	2020/3 3º tr.	2020/3 4º tr.	2020/3 Result.
Rendas ordinárias	200	200	300	350	300	100	100	100	100	400	100	100	100	100	400
Planejamento															
Res. anterior															
Comparação de aumento/diminuição em relação ao exercício anterior															


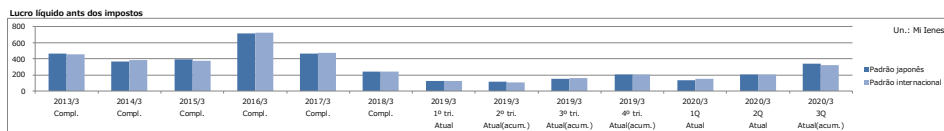
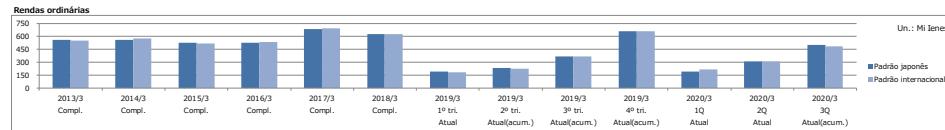
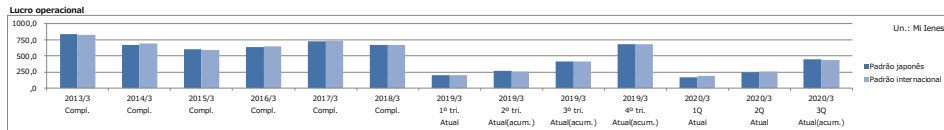
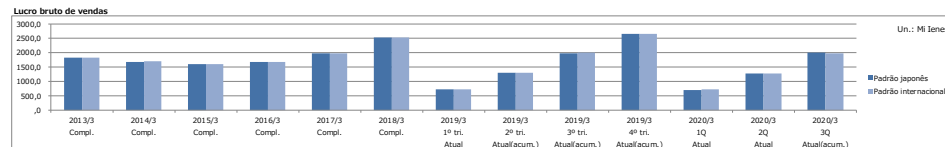
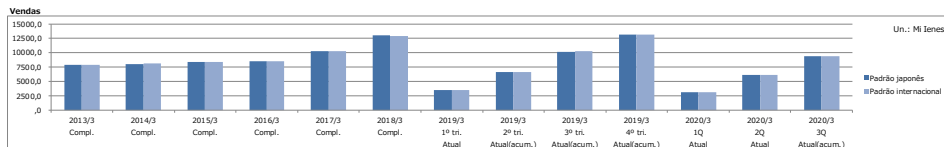
Lucro líquido antes dos impostos




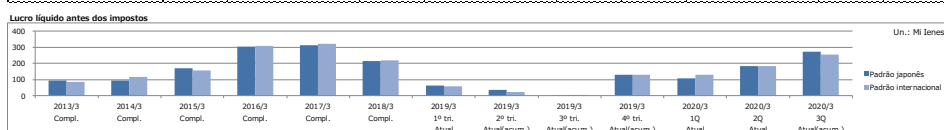
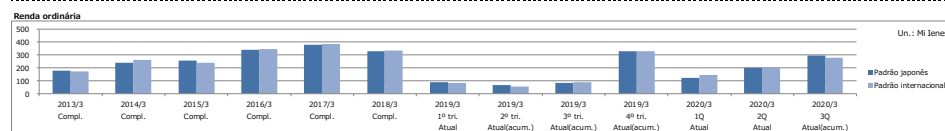
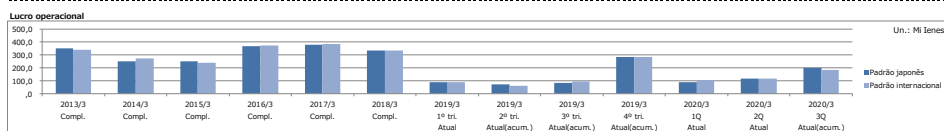
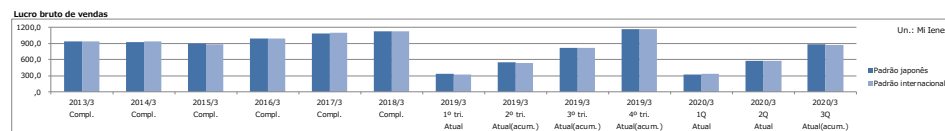
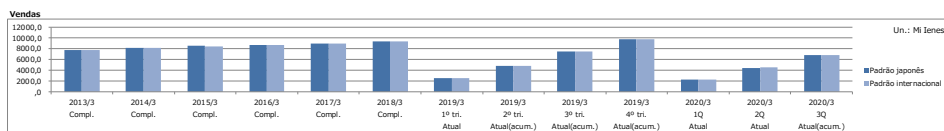
Período	2014/3	2015/3	2016/3	2017/3	2018/3	2019/3 1º tr.	2019/3 2º tr.	2019/3 3º tr.	2019/3 4º tr.	2019/3 Compl.	2020/3 1º tr.	2020/3 2º tr.	2020/3 3º tr.	2020/3 4º tr.	2020/3 Result.
Lucro líquido antes dos impostos	100	150	300	300	200	50	50	50	50	200	50	50	50	50	200
Planejamento															
Res. anterior															
Comparação de aumento/diminuição em relação ao exercício anterior															

Resultado Financeiro (Norma Internacional de contabilidade)

Consolidado



Não consolidado



\* Em relação aos valores numéricos acima indicados do "Padrão Internacional de Contabilidade", descrevem valores reconhecidos como lucros de vendas de bens, baseadas nas Normas Internacionais de Contabilidade.