
Resumo de informações de desempenho

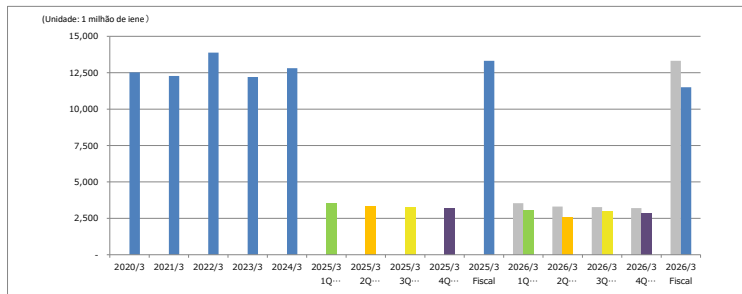
Período de 03/2025
4 Trimeste

SHOWA KAKO CORPORATION

Informações de desempenho (consolidado)

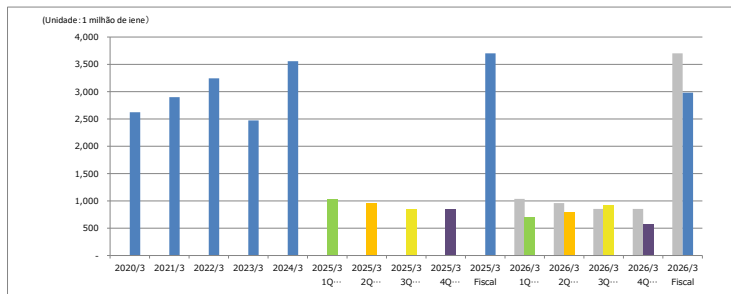


Vendas



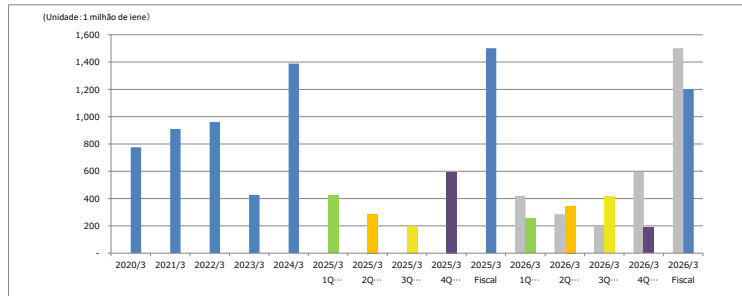
	2020/3	2021/3	2022/3	2023/3	2024/3	2025/3	2025/3	2025/3	2025/3	2025/3	2025/3	2026/3	2026/3	2026/3	2026/3	2026/3
						1Q	2Q	3Q	4Q	Fiscal	1Q	2Q	3Q	4Q	Fiscal	
Vendas	12,524	12,280	13,882	12,209	12,810	3,538	3,308	3,276	3,199	13,321	3,049	2,583	3,007	2,868	11,507	12,645
										Valor Planejado	3,382	3,000	3,146	3,116	12,645	-
										Taxa de progresso real em relação ao plano fiscal	24.1%	44.5%	68.3%	91.0%	-	-
										Valores reais do período anterior	3,538	3,308	3,276	3,199	13,321	-
										Taxa de variação em comparação com o período anterior	86.2%	78.1%	91.8%	89.6%	86.4%	-

Lucro Bruto de Vendas



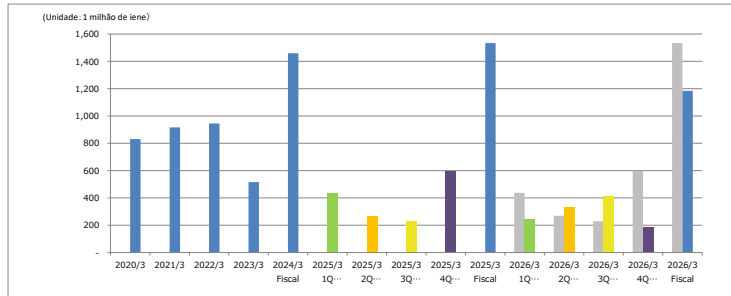
	2020/3	2021/3	2022/3	2023/3	2024/3	2025/3	2025/3	2025/3	2025/3	2025/3	2025/3	2026/3	2026/3	2026/3	2026/3	2026/3
						1Q	2Q	3Q	4Q	Fiscal	1Q	2Q	3Q	4Q	Fiscal	
Lucro Bruto de Vendas	2,623	2,898	3,245	2,474	3,558	1,036	960	853	853	3,702	706	790	918	568	2,982	3,377
										Valor Planejado	964	660	932	820	3,377	-
										Taxa de progresso real em relação ao plano fiscal	20.9%	44.3%	71.5%	88.3%	-	-
										Valores reais do período anterior	1,036	960	853	853	3,702	-
										Taxa de variação em comparação com o período anterior	68.2%	82.3%	107.6%	66.6%	80.6%	-

Lucro Operacional



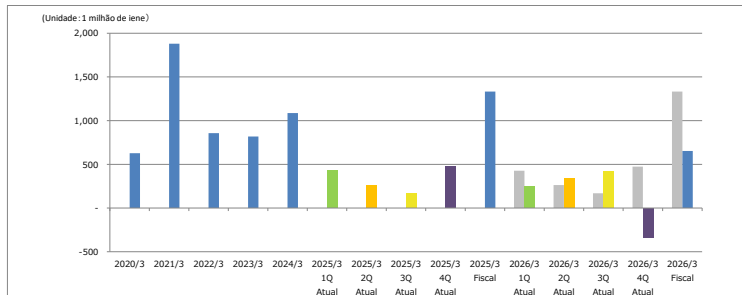
	2020/3	2021/3	2022/3	2023/3	2024/3	2025/3	2025/3	2025/3	2025/3	2025/3	2025/3	2026/3	2026/3	2026/3	2026/3	2026/3
						1Q	2Q	3Q	4Q	Fiscal	1Q	2Q	3Q	4Q	Fiscal	
Lucro Operacional	776	910	961	427	1,389	420	286	200	595	1,502	252	345	415	188	1,200	1,040
										Valor Planejado	358	94	342	246	1,040	-
										Taxa de progresso real em relação ao plano fiscal	24.2%	57.4%	97.3%	115.4%	-	-
										Valores reais do período anterior	420	286	200	595	1,502	-
										Taxa de variação em comparação com o período anterior	59.9%	120.6%	207.4%	31.6%	79.9%	-

Rendas Ordinárias



	2020/3	2021/3	2022/3	2023/3	2024/3	2025/3	2025/3	2025/3	2025/3	2025/3	2025/3	2026/3	2026/3	2026/3	2026/3	2026/3
						1Q	2Q	3Q	4Q	Fiscal	1Q	2Q	3Q	4Q	Fiscal	
Rendas Ordinárias	831	916	945	516	1,460	437	269	230	598	1,534	243	337	416	189	1,184	948
										Valor Planejado	339	73	317	219	948	-
										Taxa de progresso real em relação ao plano final	25.6%	61.1%	105.0%	124.9%	-	-
										Valores reais do período anterior	437	269	230	598	1,534	-
										Taxa de variação em comparação com o período anterior	55.6%	125.0%	181.0%	31.5%	77.2%	-

Lucro Líquido Antes dos Impostos



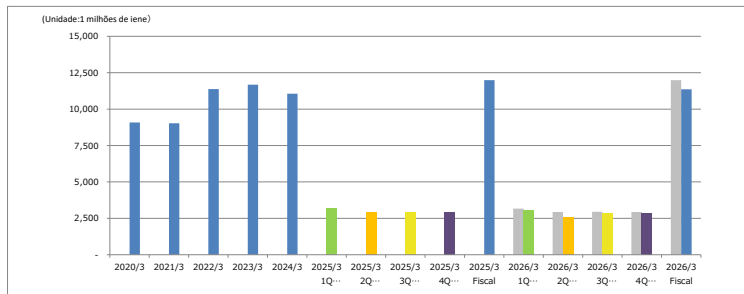
	2020/3	2021/3	2022/3	2023/3	2024/3	2025/3	2025/3	2025/3	2025/3	2025/3	2025/3	2026/3	2026/3	2026/3	2026/3	2026/3
						1Q	2Q	3Q	4Q	Fiscal	1Q	2Q	3Q	4Q	Fiscal	
Lucro Líquido Antes	627	1,880	857	819	1,087	427	263	169	474	1,333	241	336	413	337	654	944
										Valor Planejado	338	72	316	218	944	-
										Taxa de progresso real em relação ao plano fiscal	25.6%	61.2%	105.0%	69.3%	-	-
										Valores reais do período anterior	427	263	169	474	1,333	-
										Taxa de variação em comparação com o período anterior	56.5%	127.8%	244.7%	-71.2%	49.0%	-

* Inclui as empresas do grupo, Showa Enterprise, Showa Kako, Kyushu Kako, Satsuma Kako, Murakami Kyushoku, Wain Koubo Aizu, Showa Kako India e Showa Kako Brasil, totalizando SHOWA KAKO CORPORATION

Resultado Financeiro (simples)

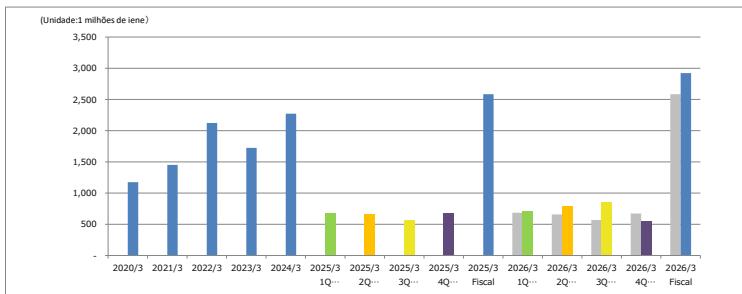
[Planejamento] 1Q 2Q 3Q 4Q Completo
[Res. Anterior] Cada trim. e ano completo

Vendas



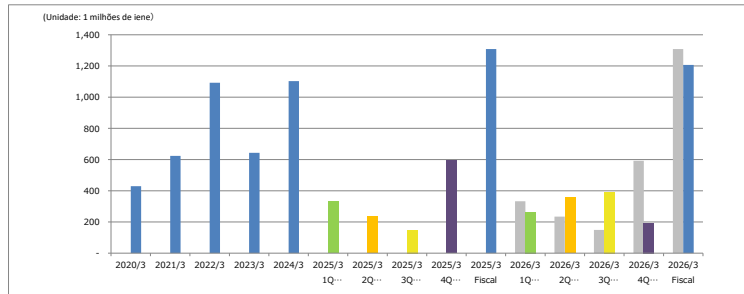
	2020/3	2021/3	2022/3	2023/3	2024/3	2025/3 1Q Atual	2025/3 2Q Atual	2025/3 3Q Atual	2025/3 4Q Atual	2025/3 Fiscal	2026/3 1Q Atual	2026/3 2Q Atual	2026/3 3Q Atual	2026/3 4Q Atual	2026/3 Fiscal
Vendas	9,086	9,030	11,380	11,677	11,060	3,170	2,936	2,946	2,935	11,986	3,049	2,582	2,883	2,848	11,362
										Valor Planejado	3,381	2,999	3,145	3,115	12,641
										Taxa de progresso real em relação ao plano fiscal	24.1%	44.5%	67.4%	89.9%	-
										Valores reais do período anterior	3,170	2,936	2,946	2,935	11,986
										Taxa de variação em comparação com o período anterior	96.2%	87.9%	97.9%	97.0%	94.8%

Lucro Bruto de Vendas



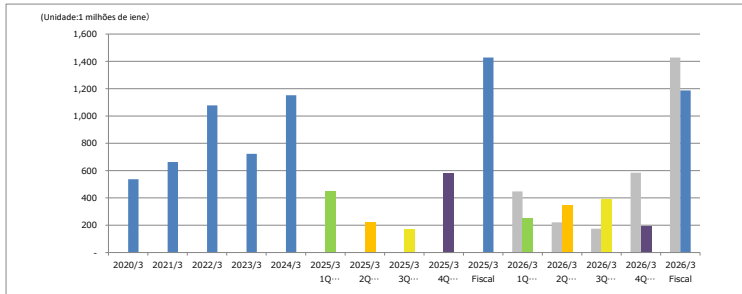
	2020/3	2021/3	2022/3	2023/3	2024/3	2025/3 1Q Atual	2025/3 2Q Atual	2025/3 3Q Atual	2025/3 4Q Atual	2025/3 Fiscal	2026/3 1Q Atual	2026/3 2Q Atual	2026/3 3Q Atual	2026/3 4Q Atual	2026/3 Fiscal
Lucro Bruto de Vendas	1,175	1,451	2,123	1,724	2,273	685	657	569	673	2,584	708	792	865	557	2,932
										Valor Planejado	966	661	934	822	3,382
										Taxa de progresso real em relação ao plano fiscal	20.9%	44.4%	69.9%	86.4%	-
										Valores reais do período anterior	685	657	569	673	2,584
										Taxa de variação em comparação com o período anterior	103.4%	120.4%	152.1%	82.8%	113.1%

Lucro Operacional



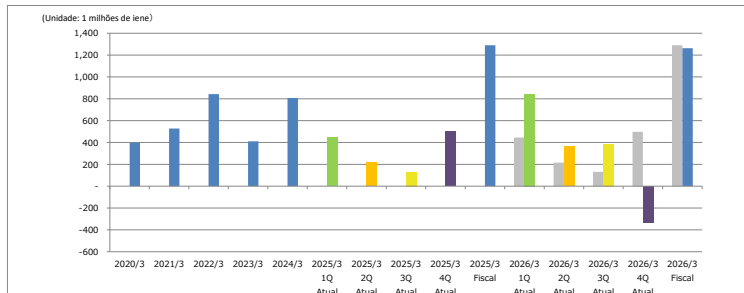
	2020/3	2021/3	2022/3	2023/3	2024/3	2025/3 1Q Atual	2025/3 2Q Atual	2025/3 3Q Atual	2025/3 4Q Atual	2025/3 Fiscal	2026/3 1Q Atual	2026/3 2Q Atual	2026/3 3Q Atual	2026/3 4Q Atual	2026/3 Fiscal
Lucro Operacional	430	624	1,092	643	1,103	333	235	149	592	1,308	364	100	348	252	1,207
										Valor Planejado	4,861	58.3%	95.2%	113.4%	1,064
										Taxa de progresso real em relação ao plano fiscal	24.8%	58.3%	95.2%	113.4%	-
										Valores reais do período anterior	333	235	149	592	1,308
										Taxa de variação em comparação com o período anterior	79.2%	151.9%	264%	32.8%	92.3%

Rendas Ordinárias



	2020/3	2021/3	2022/3	2023/3	2024/3	2025/3 1Q Atual	2025/3 2Q Atual	2025/3 3Q Atual	2025/3 4Q Atual	2025/3 Fiscal	2026/3 1Q Atual	2026/3 2Q Atual	2026/3 3Q Atual	2026/3 4Q Atual	2026/3 Fiscal
Rendas Ordinárias	537	663	1,077	723	1,152	447	221	174	585	1,428	254	349	389	195	1,187
										Valor Planejado	345	79	324	225	973
										Taxa de progresso real em relação ao plano fiscal	26.2%	62.0%	101.9%	122.0%	-
										Valores reais do período anterior	447	221	174	585	1,428
										Taxa de variação em comparação com o período anterior	56.9%	157.6%	223%	33.4%	83.1%

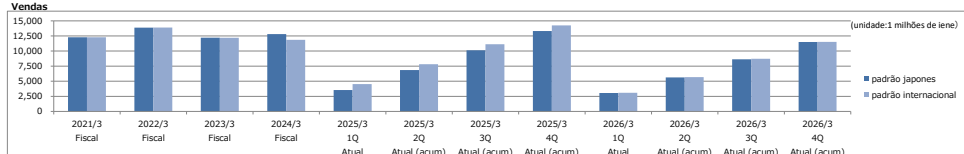
Lucro Líquido Antes dos Impostos



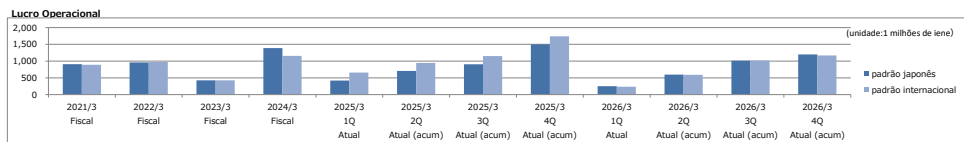
	2020/3	2021/3	2022/3	2023/3	2024/3	2025/3 1Q Atual	2025/3 2Q Atual	2025/3 3Q Atual	2025/3 4Q Atual	2025/3 Fiscal	2026/3 1Q Atual	2026/3 2Q Atual	2026/3 3Q Atual	2026/3 4Q Atual	2026/3 Fiscal
Lucro Líquido Antes	399	528	842	410	807	445	216	131	498	1,290	843	364	306	331	1,263
										Valor Planejado	344	78	322	224	968
										Taxa de progresso real em relação ao plano fiscal	87.1%	124.7%	164.5%	130.4%	-
										Valores reais do período anterior	445	216	131	498	1,290
										Taxa de variação em comparação com o período anterior	189.3%	168.8%	294%	-66.4%	97.9%

Resultado Financeiro (Norma Internacional de Contabilidade)

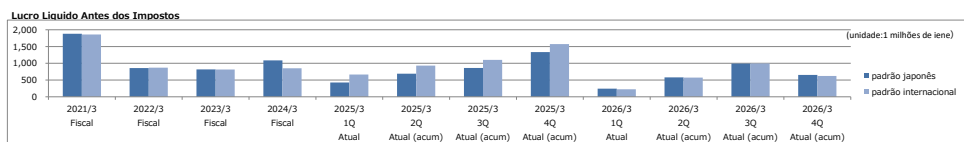
Consolidado



	2021/3 Fiscal	2022/3 Fiscal	2023/3 Fiscal	2024/3 Fiscal	2025/3 1Q Atual	2025/3 2Q Atual (acum)	2025/3 3Q Atual (acum)	2025/3 4Q Atual (acum)	2026/3 1Q Atual	2026/3 2Q Atual (acum)	2026/3 3Q Atual (acum)	2026/3 4Q Atual (acum)
padrão japonês	12,280	13,882	12,209	12,810	3,538	6,846	10,122	13,321	3,049	5,632	8,639	11,507
padrão internacional	12,277	13,898	12,192	11,853	4,520	7,811	11,135	14,252	3,083	5,677	8,720	11,513

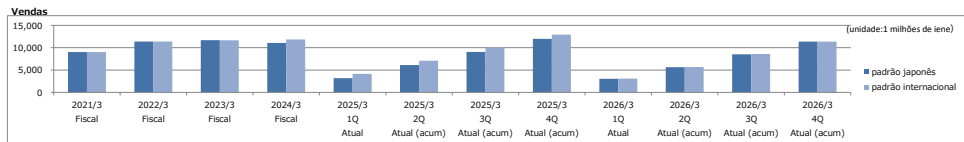


	2021/3 Fiscal	2022/3 Fiscal	2023/3 Fiscal	2024/3 Fiscal	2025/3 1Q Atual	2025/3 2Q Atual (acum)	2025/3 3Q Atual (acum)	2025/3 4Q Atual (acum)	2026/3 1Q Atual	2026/3 2Q Atual (acum)	2026/3 3Q Atual (acum)	2026/3 4Q Atual (acum)
padrão japonês	910	961	427	1,389	420	706	906	1,302	252	597	1,012	1,200
padrão internacional	889	973	424	1,155	659	945	1,150	1,740	235	592	1,016	1,169

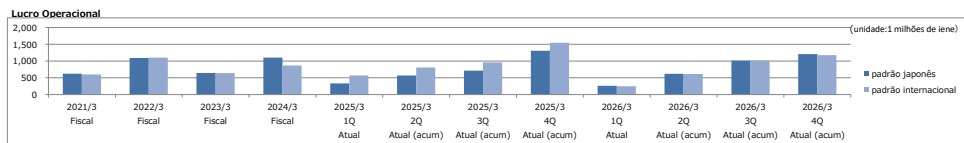


	2021/3 Fiscal	2022/3 Fiscal	2023/3 Fiscal	2024/3 Fiscal	2025/3 1Q Atual	2025/3 2Q Atual (acum)	2025/3 3Q Atual (acum)	2025/3 4Q Atual (acum)	2026/3 1Q Atual	2026/3 2Q Atual (acum)	2026/3 3Q Atual (acum)	2026/3 4Q Atual (acum)
padrão japonês	1,880	857	819	1,087	427	690	859	1,333	241	578	991	654
padrão internacional	1,859	869	816	853	665	930	1,102	1,571	225	573	995	623

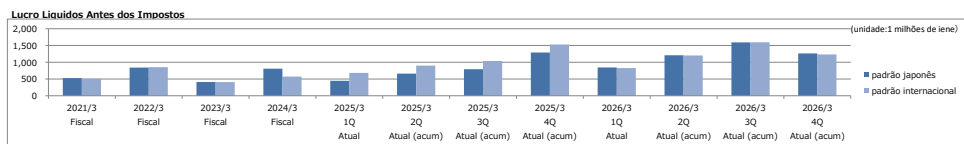
Não Consolidado



	2021/3 Fiscal	2022/3 Fiscal	2023/3 Fiscal	2024/3 Fiscal	2025/3 1Q Atual	2025/3 2Q Atual (acum)	2025/3 3Q Atual (acum)	2025/3 4Q Atual (acum)	2026/3 1Q Atual	2026/3 2Q Atual (acum)	2026/3 3Q Atual (acum)	2026/3 4Q Atual (acum)
padrão japonês	9,030	11,380	11,677	11,060	3,170	6,106	9,051	11,986	3,049	5,630	8,514	11,362
padrão internacional	9,026	11,396	11,659	11,853	4,152	7,071	10,065	12,917	3,082	5,675	8,594	11,368

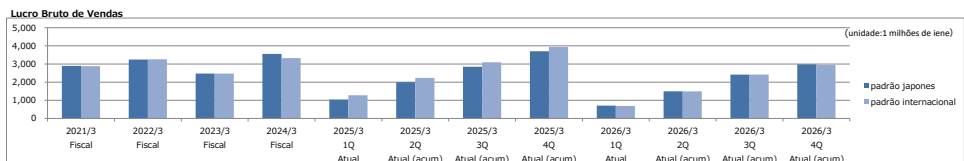


	2021/3 Fiscal	2022/3 Fiscal	2023/3 Fiscal	2024/3 Fiscal	2025/3 1Q Atual	2025/3 2Q Atual (acum)	2025/3 3Q Atual (acum)	2025/3 4Q Atual (acum)	2026/3 1Q Atual	2026/3 2Q Atual (acum)	2026/3 3Q Atual (acum)	2026/3 4Q Atual (acum)
padrão japonês	624	1,092	643	1,103	333	567	716	1,308	264	620	1,013	1,207
padrão internacional	603	1,105	641	869	571	807	960	1,546	247	615	1,017	1,176

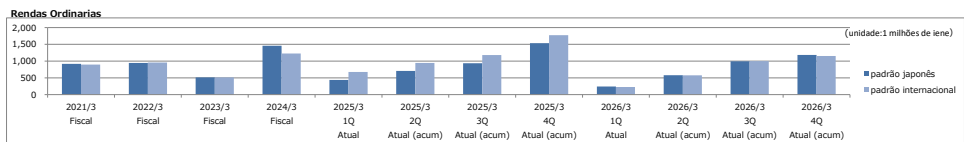


	2021/3 Fiscal	2022/3 Fiscal	2023/3 Fiscal	2024/3 Fiscal	2025/3 1Q Atual	2025/3 2Q Atual (acum)	2025/3 3Q Atual (acum)	2025/3 4Q Atual (acum)	2026/3 1Q Atual	2026/3 2Q Atual (acum)	2026/3 3Q Atual (acum)	2026/3 4Q Atual (acum)
padrão japonês	528	842	410	807	445	651	792	1,207	843	1,593	1,593	1,263
padrão internacional	507	855	407	673	684	900	1,036	1,528	826	1,203	1,597	1,232

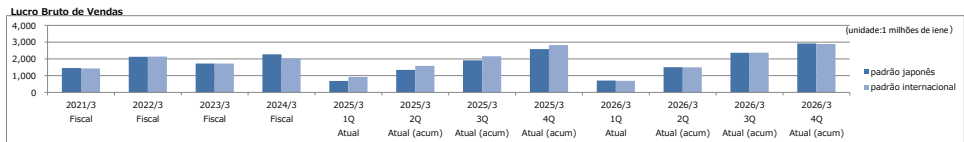
* Com relação aos números das "Normas Internacionais de Contabilidade" acima, os números apresentados são baseados no reconhecimento de receita relacionado à venda de mercadorias, de acordo com as Normas Internacionais de contabilidade.



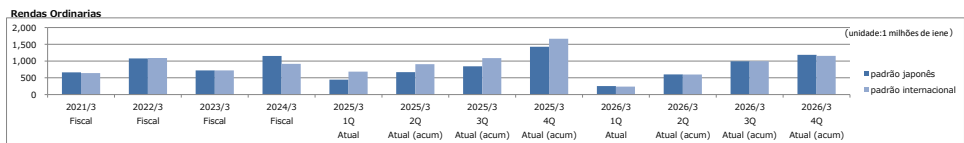
	2021/3 Fiscal	2022/3 Fiscal	2023/3 Fiscal	2024/3 Fiscal	2025/3 1Q Atual	2025/3 2Q Atual (acum)	2025/3 3Q Atual (acum)	2025/3 4Q Atual (acum)	2026/3 1Q Atual	2026/3 2Q Atual (acum)	2026/3 3Q Atual (acum)	2026/3 4Q Atual (acum)
padrão japonês	2,898	3,245	2,474	3,558	1,036	1,996	2,849	2,849	706	1,497	2,414	2,982
padrão internacional	2,878	3,257	2,471	3,324	1,274	2,235	3,092	3,092	690	1,492	2,418	2,952



	2021/3 Fiscal	2022/3 Fiscal	2023/3 Fiscal	2024/3 Fiscal	2025/3 1Q Atual	2025/3 2Q Atual (acum)	2025/3 3Q Atual (acum)	2025/3 4Q Atual (acum)	2026/3 1Q Atual	2026/3 2Q Atual (acum)	2026/3 3Q Atual (acum)	2026/3 4Q Atual (acum)
padrão japonês	916	945	516	1,460	437	706	936	1,534	243	580	995	1,134
padrão internacional	896	957	513	1,226	675	946	1,179	1,772	226	575	999	1,153



	2021/3 Fiscal	2022/3 Fiscal	2023/3 Fiscal	2024/3 Fiscal	2025/3 1Q Atual	2025/3 2Q Atual (acum)	2025/3 3Q Atual (acum)	2025/3 4Q Atual (acum)	2026/3 1Q Atual	2026/3 2Q Atual (acum)	2026/3 3Q Atual (acum)	2026/3 4Q Atual (acum)
padrão japonês	1,451	2,123	1,724	2,273	685	1,343	1,911	2,584	708	1,500	2,365	2,922
padrão internacional	1,431	2,135	1,721	2,039	924	1,582	2,155	2,822	692	1,495	2,365	2,892



	2021/3 Fiscal	2022/3 Fiscal	2023/3 Fiscal	2024/3 Fiscal	2025/3 1Q Atual	2025/3 2Q Atual (acum)	2025/3 3Q Atual (acum)	2025/3 4Q Atual (acum)	2026/3 1Q Atual	2026/3 2Q Atual (acum)	2026/3 3Q Atual (acum)	2026/3 4Q Atual (acum)
padrão japonês	663	1,077	723	1,152	447	669	843	1,428	254	603	992	1,187
padrão internacional	642	1,090	720	918	686	908	1,086	1,666	238	599	996	1,157