
Resumo de informações de desempenho

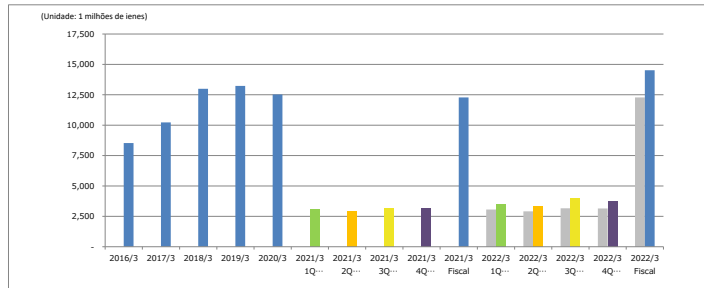
Exercício Fiscal Março de 2022-2º trimestre

Showa Kako Corporation

Informações de desempenho (consolidado)

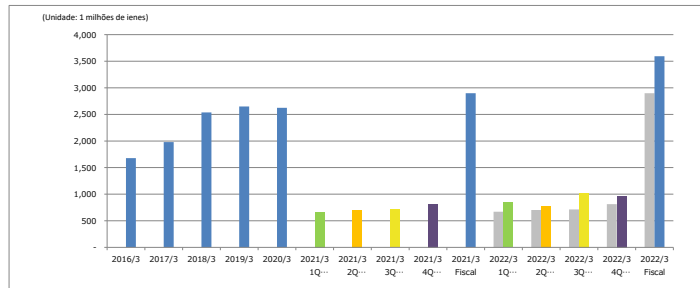


Vendas



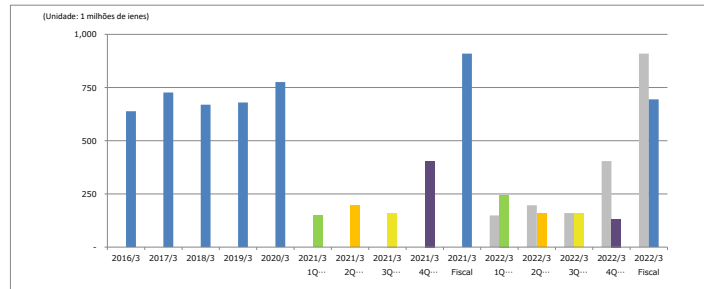
	2016/3	2017/3	2018/3	2019/3	2020/3	2021/3 1Q Atual	2021/3 2Q Atual	2021/3 3Q Atual	2021/3 4Q Atual	2021/3 Fiscal	2022/3 1Q Atual	2022/3 2Q Atual	2022/3 3Q Plano	2022/3 4Q Plano	2022/3 Fiscal
Vendas	8,527	10,231	12,993	13,232	12,524	3,062	2,908	3,166	3,145	12,280	3,471	3,308	3,955	3,783	14,518
	Valor Planejado														
	3,594 3,915 3,955 3,783 15,248														
	Taxa de progresso real em relação ao plano fiscal														
	22.8% 44.5% 70.4% 93.2%														
	Dados atuais do ano fiscal anterior														
	3,062 2,908 3,166 3,145 12,280														
	A taxa de variação anterior da comparação do ano fiscal														
	113.4% 113.8% 125.0% 120.3% 118.2%														

Lucro bruto de vendas



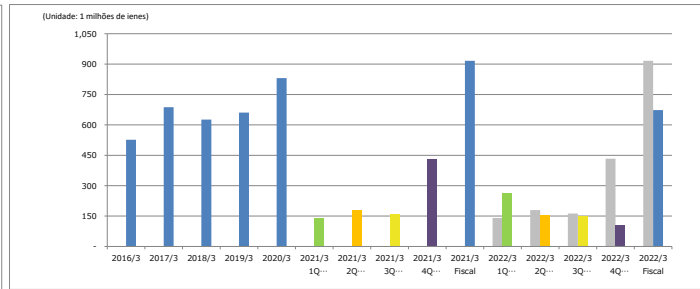
	2016/3	2017/3	2018/3	2019/3	2020/3	2021/3 1Q Atual	2021/3 2Q Atual	2021/3 3Q Atual	2021/3 4Q Atual	2021/3 Fiscal	2022/3 1Q Atual	2022/3 2Q Atual	2022/3 3Q Plano	2022/3 4Q Plano	2022/3 Fiscal
Lucro bruto de vendas	1,677	1,980	2,538	2,649	2,623	669	703	714	812	2,898	844	773	1,017	960	3,857
	Valor Planejado														
	889 990 1,017 960 3,857														
	Taxa de progresso real em relação ao plano fiscal														
	21.9% 41.9% 68.3% 93.2%														
	Dados atuais do ano fiscal anterior														
	669 703 714 812 2,898														
	A taxa de variação anterior da comparação do ano fiscal														
	126.2% 109.9% 142.5% 118.3% 124.0%														

Lucro operacional



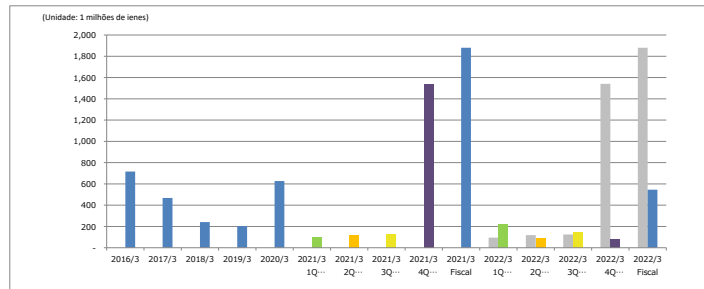
	2016/3	2017/3	2018/3	2019/3	2020/3	2021/3 1Q Atual	2021/3 2Q Atual	2021/3 3Q Atual	2021/3 4Q Atual	2021/3 Fiscal	2022/3 1Q Atual	2022/3 2Q Atual	2022/3 3Q Plano	2022/3 4Q Plano	2022/3 Fiscal
Lucro operacional	639	727	670	680	776	149	197	160	404	910	245	159	160	132	695
	Valor Planejado														
	184 130 160 132 604														
	Taxa de progresso real em relação ao plano fiscal														
	40.5% 66.7% 83.1% 114.9%														
	Dados atuais do ano fiscal anterior														
	149 197 160 404 910														
	A taxa de variação anterior da comparação do ano fiscal														
	164.5% 80.7% 99.8% 32.6% 76.4%														

Rendas ordinárias



	2016/3	2017/3	2018/3	2019/3	2020/3	2021/3 1Q Atual	2021/3 2Q Atual	2021/3 3Q Atual	2021/3 4Q Atual	2021/3 Fiscal	2022/3 1Q Atual	2022/3 2Q Atual	2022/3 3Q Plano	2022/3 4Q Plano	2022/3 Fiscal
Rendas ordinárias	527	687	626	661	831	141	180	163	433	916	261	157	151	104	673
	Valor Planejado														
	172 121 151 104 547														
	Taxa de progresso real em relação ao plano fiscal														
	47.8% 76.4% 104.0% 123.0%														
	Dados atuais do ano fiscal anterior														
	141 180 163 433 916														
	A taxa de variação anterior da comparação do ano fiscal														
	185.7% 87.3% 92.9% 24.0% 73.5%														

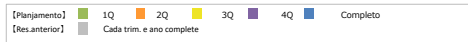
Lucro líquido antes dos impostos



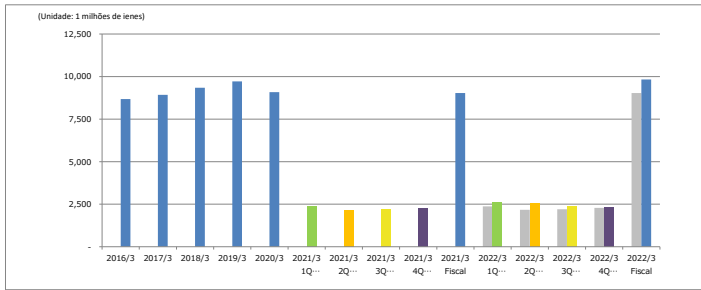
	2016/3	2017/3	2018/3	2019/3	2020/3	2021/3 1Q Atual	2021/3 2Q Atual	2021/3 3Q Atual	2021/3 4Q Atual	2021/3 Fiscal	2022/3 1Q Atual	2022/3 2Q Atual	2022/3 3Q Plano	2022/3 4Q Plano	2022/3 Fiscal
Lucro líquido antes dos	717	468	241	203	627	95	118	125	1,541	1,880	222	94	148	82	546
	Valor Planejado														
	297 105 148 82 633														
	Taxa de progresso real em relação ao plano fiscal														
	35.1% 49.9% 73.3% 86.3%														
	Dados atuais do ano fiscal anterior														
	95 118 125 1,541 1,880														
	A taxa de variação anterior da comparação do ano fiscal														
	232.9% 79.0% 118.4% 5.3% 29.0%														

* Inclui as empresas do grupo, Showa Enterprise, Kyushu Kako, Satsuma Kako, Ikaruga Milk Product, Showa Kako India, Showa Kako do Brasil, Samurai Dairi.

Resultado financeiro(simples)

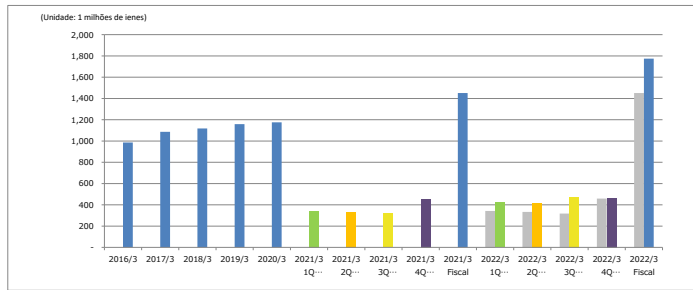


Vendas



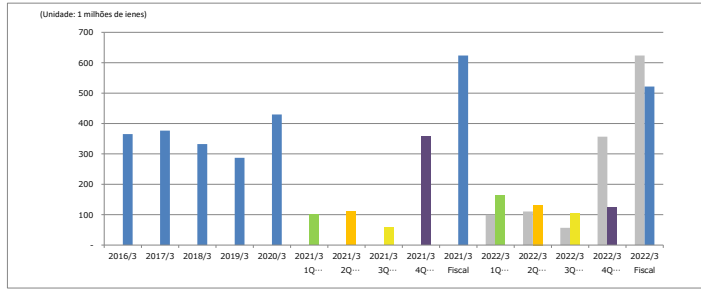
	2016/3	2017/3	2018/3	2019/3	2020/3	2021/3 1Q Atual	2021/3 2Q Atual	2021/3 3Q Atual	2021/3 4Q Atual	2021/3 Fiscal	2022/3 1Q Atual	2022/3 2Q Atual	2022/3 3Q Plano	2022/3 4Q Plano	2022/3 Fiscal
Vendas	8,679	8,922	9,342	9,718	9,086	2,372	2,171	2,203	2,284	9,030	2,596	2,539	2,382	2,311	9,828
						Valor Planejado					2,368	2,392	2,382	2,311	9,453
						Taxa de progresso real em relação ao plano fiscal					27.5%	54.3%	79.5%	104.0%	-
						Dados atuais do ano fiscal anterior					2,372	2,171	2,203	2,284	9,030
						A taxa de variação anterior da comparação do ano fiscal					109.5%	116.9%	108.1%	101.2%	108.8%

Lucro bruto de vendas



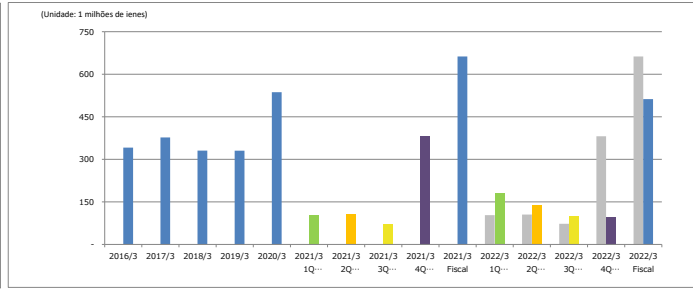
	2016/3	2017/3	2018/3	2019/3	2020/3	2021/3 1Q Atual	2021/3 2Q Atual	2021/3 3Q Atual	2021/3 4Q Atual	2021/3 Fiscal	2022/3 1Q Atual	2022/3 2Q Atual	2022/3 3Q Plano	2022/3 4Q Plano	2022/3 Fiscal
Lucro bruto de vendas	986	1,086	1,118	1,159	1,175	342	333	318	458	1,451	421	420	471	462	1,774
						Valor Planejado					395	498	471	462	1,826
						Taxa de progresso real em relação ao plano fiscal					23.0%	46.1%	71.9%	97.2%	-
						Dados atuais do ano fiscal anterior					342	333	318	458	1,451
						A taxa de variação anterior da comparação do ano fiscal					123.0%	126.2%	148.4%	100.7%	122.3%

Lucro operacional



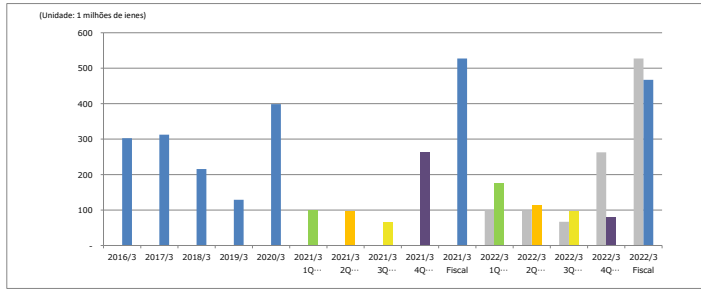
	2016/3	2017/3	2018/3	2019/3	2020/3	2021/3 1Q Atual	2021/3 2Q Atual	2021/3 3Q Atual	2021/3 4Q Atual	2021/3 Fiscal	2022/3 1Q Atual	2022/3 2Q Atual	2022/3 3Q Plano	2022/3 4Q Plano	2022/3 Fiscal
Lucro operacional	365	377	332	287	430	100	110	57	357	624	163	132	103	123	522
						Valor Planejado					88	123	103	123	437
						Taxa de progresso real em relação ao plano fiscal					37.4%	67.6%	91.2%	119.3%	-
						Dados atuais do ano fiscal anterior					100	110	57	357	624
						A taxa de variação anterior da comparação do ano fiscal					163.8%	119.6%	181.7%	34.4%	83.7%

Rendas ordinárias



	2016/3	2017/3	2018/3	2019/3	2020/3	2021/3 1Q Atual	2021/3 2Q Atual	2021/3 3Q Atual	2021/3 4Q Atual	2021/3 Fiscal	2022/3 1Q Atual	2022/3 2Q Atual	2022/3 3Q Plano	2022/3 4Q Plano	2022/3 Fiscal
Rendas ordinária	341	377	331	331	537	103	105	73	381	663	180	137	99	96	512
						Valor Planejado					85	118	99	96	398
						Taxa de progresso real em relação ao plano fiscal					45.1%	79.6%	104.5%	128.7%	-
						Dados atuais do ano fiscal anterior					103	105	73	381	663
						A taxa de variação anterior da comparação do ano fiscal					173.9%	130.3%	136.5%	25.2%	77.3%

Lucro líquido antes dos impostos



	2016/3	2017/3	2018/3	2019/3	2020/3	2021/3 1Q Atual	2021/3 2Q Atual	2021/3 3Q Atual	2021/3 4Q Atual	2021/3 Fiscal	2022/3 1Q Atual	2022/3 2Q Atual	2022/3 3Q Plano	2022/3 4Q Plano	2022/3 Fiscal
Lucro líquido antes dos	303	313	216	129	399	99	98	67	263	528	177	114	97	79	467
						Valor Planejado					83	116	97	79	376
						Taxa de progresso real em relação ao plano fiscal					47.1%	77.3%	103.2%	124.3%	-
						Dados atuais do ano fiscal anterior					99	98	67	263	528
						A taxa de variação anterior da comparação do ano fiscal					178.1%	115.6%	145.4%	30.2%	88.6%

