

---

---

## Resumo de informações de desempenho

---

---

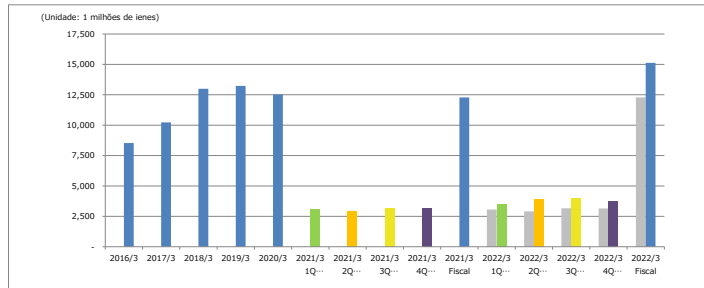
Exercício Fiscal Março de 2022-1º trimestre

**Showa Kako Corporation**

Informações de desempenho (consolidado)

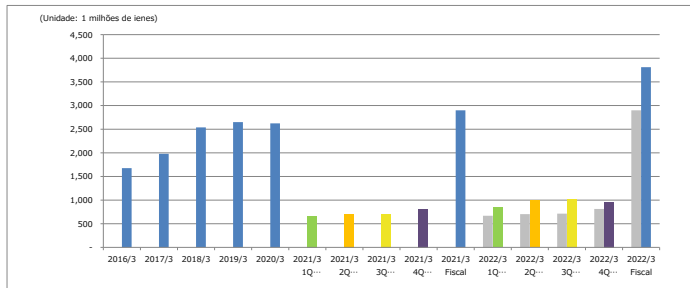


Vendas



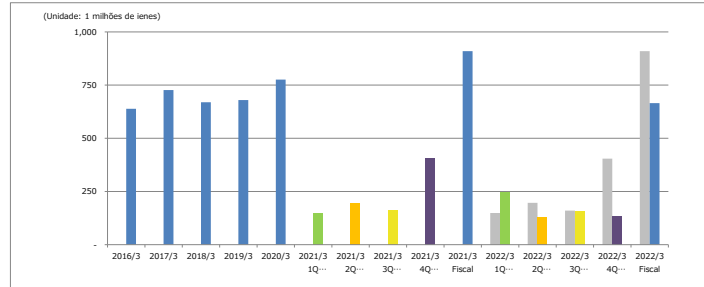
	2016/3	2017/3	2018/3	2019/3	2020/3	2021/3	2021/3	2021/3	2021/3	2021/3	2022/3	2022/3	2022/3	2022/3	2022/3	2022/3
						1Q	2Q	3Q	4Q	Fiscal	1Q	2Q	3Q	4Q	Fiscal	Fiscal
Vendas	8.527	10.231	12.993	13.232	12.524	3.062	2.908	3.166	3.145	12.280	3.471	3.915	3.955	3.783	15.125	15.248
										Valor Planejado	3.594	3.915	3.955	3.783		
										Taxa de progresso real em relação ao plano fiscal	22.8%	48.4%	74.4%	99.2%	-	-
										Dados atuais do ano fiscal anterior	3,062	2,908	3,166	3,145	12,280	
										A taxa de variação anterior da comparação do ano fiscal	113.4%	134.7%	125.0%	120.3%	123.2%	

Lucro bruto de vendas



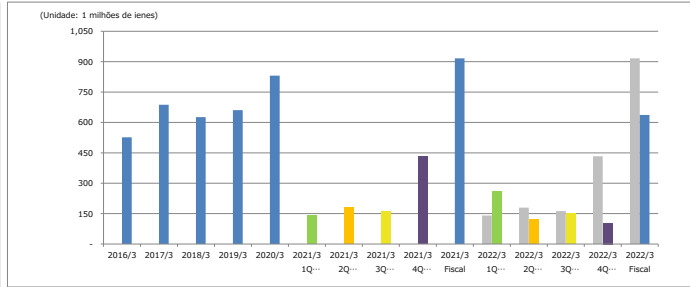
	2016/3	2017/3	2018/3	2019/3	2020/3	2021/3	2021/3	2021/3	2021/3	2021/3	2022/3	2022/3	2022/3	2022/3	2022/3	2022/3
						1Q	2Q	3Q	4Q	Fiscal	1Q	2Q	3Q	4Q	Fiscal	Fiscal
Lucro bruto de vendas	1.677	1.980	2.538	2.649	2.623	669	703	714	812	2.898	844	990	1.017	960	3.812	3.857
										Valor Planejado	889	990	1,017	960		
										Taxa de progresso real em relação ao plano fiscal	21.9%	47.6%	73.9%	98.9%	-	-
										Dados atuais do ano fiscal anterior	669	703	714	812	2,898	
										A taxa de variação anterior da comparação do ano fiscal	126.2%	140.8%	142.5%	118.3%	131.5%	

Lucro operacional



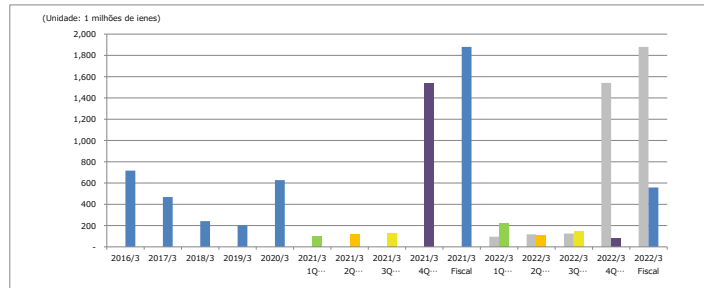
	2016/3	2017/3	2018/3	2019/3	2020/3	2021/3	2021/3	2021/3	2021/3	2021/3	2022/3	2022/3	2022/3	2022/3	2022/3	2022/3
						1Q	2Q	3Q	4Q	Fiscal	1Q	2Q	3Q	4Q	Fiscal	Fiscal
Lucro operacional	639	727	670	680	776	149	197	160	404	910	245	130	160	132	666	604
										Valor Planejado	184	130	160	132		
										Taxa de progresso real em relação ao plano fiscal	40.5%	61.9%	88.3%	110.1%	-	-
										Dados atuais do ano fiscal anterior	149	197	160	404	910	
										A taxa de variação anterior da comparação do ano fiscal	164.5%	65.9%	99.8%	32.6%	73.2%	

Rendas ordinárias



	2016/3	2017/3	2018/3	2019/3	2020/3	2021/3	2021/3	2021/3	2021/3	2021/3	2022/3	2022/3	2022/3	2022/3	2022/3	2022/3
						1Q	2Q	3Q	4Q	Fiscal	1Q	2Q	3Q	4Q	Fiscal	Fiscal
Rendas ordinárias	527	687	626	661	831	141	180	163	433	916	261	121	151	104	637	547
										Valor Planejado	172	121	151	104		
										Taxa de progresso real em relação ao plano fiscal	47.8%	69.8%	97.4%	116.4%	-	-
										Dados atuais do ano fiscal anterior	141	180	163	433	916	
										A taxa de variação anterior da comparação do ano fiscal	185.7%	67.3%	92.9%	24.0%	69.5%	

Lucro líquido antes dos impostos



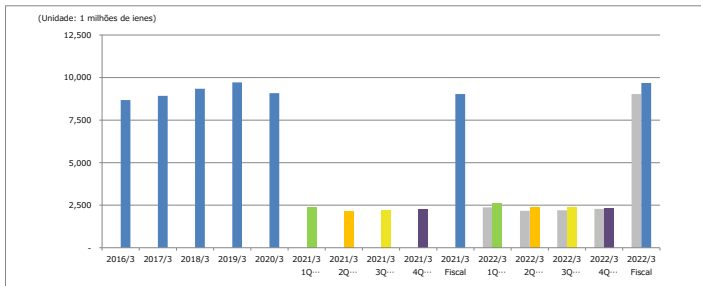
	2016/3	2017/3	2018/3	2019/3	2020/3	2021/3	2021/3	2021/3	2021/3	2021/3	2022/3	2022/3	2022/3	2022/3	2022/3	2022/3
						1Q	2Q	3Q	4Q	Fiscal	1Q	2Q	3Q	4Q	Fiscal	Fiscal
Lucro líquido antes dnc	717	468	241	203	627	95	118	125	1,541	1,880	222	105	148	82	558	633
										Valor Planejado	297	105	148	82		
										Taxa de progresso real em relação ao plano fiscal	35.1%	51.8%	75.2%	88.2%	-	-
										Dados atuais do ano fiscal anterior	95	118	125	1,541	1,880	
										A taxa de variação anterior da comparação do ano fiscal	232.9%	89.1%	118.4%	5.3%	29.7%	

\* Inclui as empresa do grupo, Showa Enterprise, Kyushu Kako, Satsuma Kako, Ikaruga Milk Product, Showa Kako India, Showa Kako do Brasil, Samurai Dairy.

Resultado financeiro(simples)

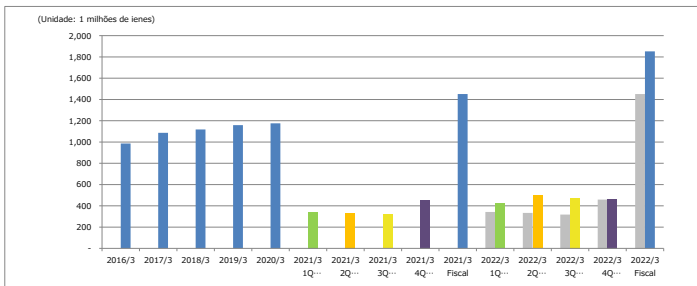


Vendas



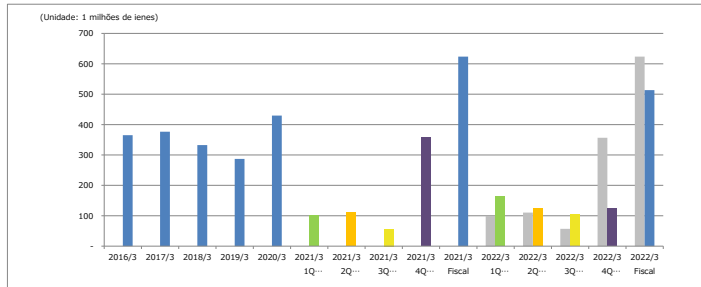
	2016/3	2017/3	2018/3	2019/3	2020/3	2021/3 1Q Atual	2021/3 2Q Atual	2021/3 3Q Atual	2021/3 4Q Atual	2021/3 Fiscal	2022/3 1Q Atual	2022/3 2Q Plano	2022/3 3Q Plano	2022/3 4Q Plano	2022/3 Fiscal
Vendas	8,679	8,922	9,342	9,718	9,086	2,372	2,171	2,203	2,284	9,030	2,596	2,392	2,382	2,311	9,681
						Valor Planejado				2,368	2,392	2,382	2,311	9,453	
						Taxa de progresso real em relação ao plano fiscal				27.5%	52.8%	78.0%	102.4%	-	
						Dados atuais do ano fiscal anterior				2,372	2,171	2,203	2,284	9,030	
						A taxa de variação anterior da comparação do ano fiscal				109.5%	110.1%	108.1%	101.2%	107.2%	

Lucro bruto de vendas



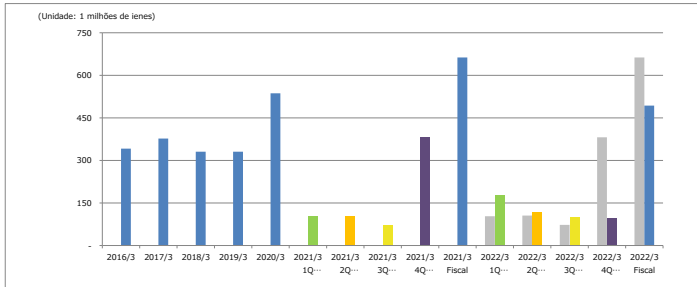
	2016/3	2017/3	2018/3	2019/3	2020/3	2021/3 1Q Atual	2021/3 2Q Atual	2021/3 3Q Atual	2021/3 4Q Atual	2021/3 Fiscal	2022/3 1Q Atual	2022/3 2Q Plano	2022/3 3Q Plano	2022/3 4Q Plano	2022/3 Fiscal
Lucro bruto de vendas	986	1,086	1,118	1,159	1,175	342	333	318	458	1,451	421	498	471	462	1,852
						Valor Planejado				395	498	471	462	1,826	
						Taxa de progresso real em relação ao plano fiscal				23.0%	50.3%	76.1%	101.4%	-	
						Dados atuais do ano fiscal anterior				342	333	318	458	1,451	
						A taxa de variação anterior da comparação do ano fiscal				123.0%	149.5%	148.4%	100.7%	127.6%	

Lucro operacional



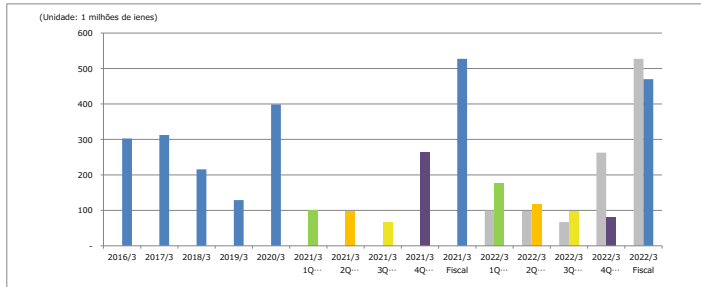
	2016/3	2017/3	2018/3	2019/3	2020/3	2021/3 1Q Atual	2021/3 2Q Atual	2021/3 3Q Atual	2021/3 4Q Atual	2021/3 Fiscal	2022/3 1Q Atual	2022/3 2Q Plano	2022/3 3Q Plano	2022/3 4Q Plano	2022/3 Fiscal
Lucro operacional	365	377	332	287	430	100	110	57	357	624	163	123	103	123	513
						Valor Planejado				88	123	103	123	437	
						Taxa de progresso real em relação ao plano fiscal				37.4%	65.6%	89.3%	117.4%	-	
						Dados atuais do ano fiscal anterior				100	110	57	357	624	
						A taxa de variação anterior da comparação do ano fiscal				163.8%	111.8%	181.7%	34.4%	62.3%	

Rendas ordinárias



	2016/3	2017/3	2018/3	2019/3	2020/3	2021/3 1Q Atual	2021/3 2Q Atual	2021/3 3Q Atual	2021/3 4Q Atual	2021/3 Fiscal	2022/3 1Q Atual	2022/3 2Q Plano	2022/3 3Q Plano	2022/3 4Q Plano	2022/3 Fiscal
Rendas ordinárias	341	377	331	331	537	103	105	73	381	663	180	118	99	96	493
						Valor Planejado				85	118	99	96	398	
						Taxa de progresso real em relação ao plano fiscal				45.1%	74.8%	99.7%	123.9%	-	
						Dados atuais do ano fiscal anterior				103	105	73	381	663	
						A taxa de variação anterior da comparação do ano fiscal				173.9%	112.2%	136.5%	25.2%	74.4%	

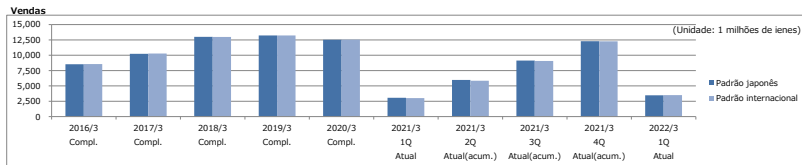
Lucro líquido antes dos impostos



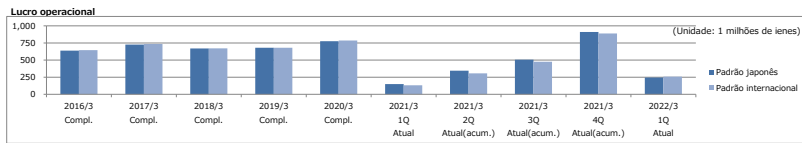
	2016/3	2017/3	2018/3	2019/3	2020/3	2021/3 1Q Atual	2021/3 2Q Atual	2021/3 3Q Atual	2021/3 4Q Atual	2021/3 Fiscal	2022/3 1Q Atual	2022/3 2Q Plano	2022/3 3Q Plano	2022/3 4Q Plano	2022/3 Fiscal
Lucro líquido antes dos	303	313	216	129	399	99	98	67	263	528	177	116	97	79	470
						Valor Planejado				83	116	97	79	376	
						Taxa de progresso real em relação ao plano fiscal				47.1%	78.0%	104.0%	125.0%	-	
						Dados atuais do ano fiscal anterior				99	98	67	263	528	
						A taxa de variação anterior da comparação do ano fiscal				178.1%	118.3%	145.4%	30.2%	89.1%	

**Resultado Financeiro (Norma Internacional de contabilidade)**

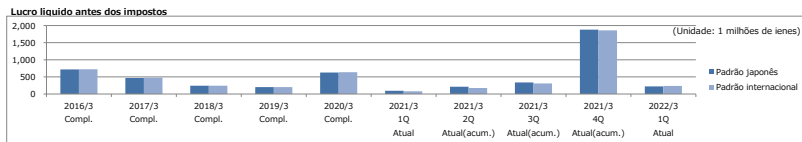
**Consolidado**



	2016/3 Compl.	2017/3 Compl.	2018/3 Compl.	2019/3 Compl.	2020/3 Compl.	2021/3 1Q Atual	2021/3 2Q Atual(acum.)	2021/3 3Q Atual(acum.)	2021/3 4Q Atual(acum.)	2022/3 1Q Atual
Padrão Japonês	8,527	10,231	12,993	13,232	12,524	3,062	5,969	9,135	12,280	3,471
Padrão Internacional	8,561	10,284	12,980	13,228	12,547	3,011	5,847	9,065	12,277	3,495

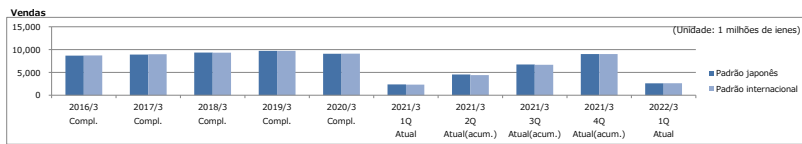


	2016/3 Compl.	2017/3 Compl.	2018/3 Compl.	2019/3 Compl.	2020/3 Compl.	2021/3 1Q Atual	2021/3 2Q Atual(acum.)	2021/3 3Q Atual(acum.)	2021/3 4Q Atual(acum.)	2022/3 1Q Atual
Padrão Japonês	639	727	670	680	776	149	345	503	910	245
Padrão Internacional	645	734	671	680	785	133	306	475	889	258

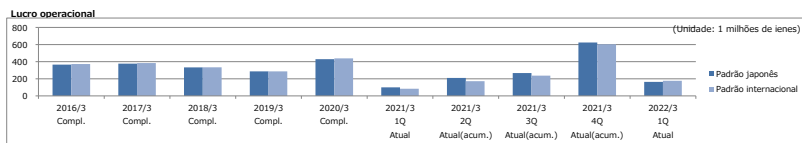


	2016/3 Compl.	2017/3 Compl.	2018/3 Compl.	2019/3 Compl.	2020/3 Compl.	2021/3 1Q Atual	2021/3 2Q Atual(acum.)	2021/3 3Q Atual(acum.)	2021/3 4Q Atual(acum.)	2022/3 1Q Atual
Padrão Japonês	717	468	241	203	627	95	214	339	1,880	222
Padrão Internacional	723	476	243	203	636	79	175	309	1,859	236

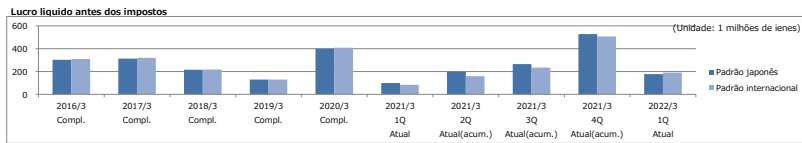
**Não Consolidado**



	2016/3 Compl.	2017/3 Compl.	2018/3 Compl.	2019/3 Compl.	2020/3 Compl.	2021/3 1Q Atual	2021/3 2Q Atual(acum.)	2021/3 3Q Atual(acum.)	2021/3 4Q Atual(acum.)	2022/3 1Q Atual
Padrão Japonês	8,679	8,922	9,342	9,718	9,086	2,372	4,543	6,746	9,030	2,596
Padrão Internacional	8,714	8,976	9,329	9,714	9,109	2,322	4,421	6,676	9,026	2,620

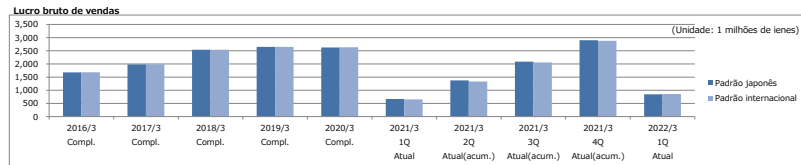


	2016/3 Compl.	2017/3 Compl.	2018/3 Compl.	2019/3 Compl.	2020/3 Compl.	2021/3 1Q Atual	2021/3 2Q Atual(acum.)	2021/3 3Q Atual(acum.)	2021/3 4Q Atual(acum.)	2022/3 1Q Atual
Padrão Japonês	365	377	332	287	430	100	210	267	624	163
Padrão Internacional	372	384	334	287	439	84	171	237	603	177

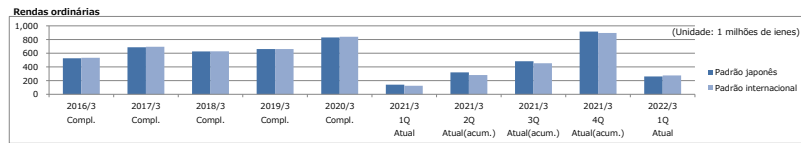


	2016/3 Compl.	2017/3 Compl.	2018/3 Compl.	2019/3 Compl.	2020/3 Compl.	2021/3 1Q Atual	2021/3 2Q Atual(acum.)	2021/3 3Q Atual(acum.)	2021/3 4Q Atual(acum.)	2022/3 1Q Atual
Padrão Japonês	303	313	216	129	399	99	198	265	528	177
Padrão Internacional	309	320	217	129	408	83	159	235	507	190

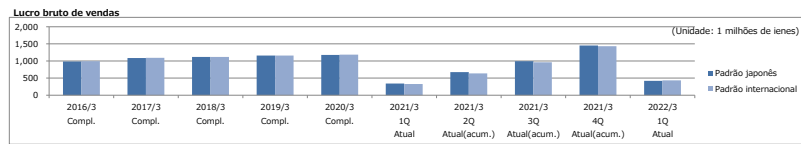
\* Com relação aos números das "Normas Internacionais de Contabilidade" acima, os números apresentados são baseados no reconhecimento de receita relacionada à venda de mercadorias, de acordo com as Normas Internacionais de Contabilidade.



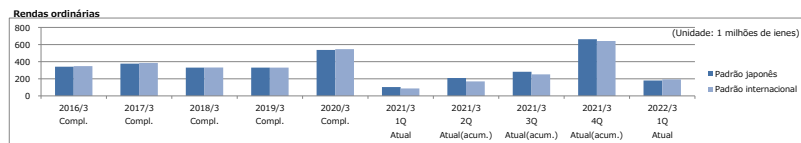
	2016/3 Compl.	2017/3 Compl.	2018/3 Compl.	2019/3 Compl.	2020/3 Compl.	2021/3 1Q Atual	2021/3 2Q Atual(acum.)	2021/3 3Q Atual(acum.)	2021/3 4Q Atual(acum.)	2022/3 1Q Atual
Padrão Japonês	1,677	1,980	2,538	2,649	2,623	669	1,373	2,086	2,898	844
Padrão Internacional	1,684	1,987	2,539	2,649	2,633	653	1,334	2,056	2,878	858



	2016/3 Compl.	2017/3 Compl.	2018/3 Compl.	2019/3 Compl.	2020/3 Compl.	2021/3 1Q Atual	2021/3 2Q Atual(acum.)	2021/3 3Q Atual(acum.)	2021/3 4Q Atual(acum.)	2022/3 1Q Atual
Padrão Japonês	527	687	626	661	831	141	320	483	916	261
Padrão Internacional	533	695	628	661	840	125	281	453	896	275



	2016/3 Compl.	2017/3 Compl.	2018/3 Compl.	2019/3 Compl.	2020/3 Compl.	2021/3 1Q Atual	2021/3 2Q Atual(acum.)	2021/3 3Q Atual(acum.)	2021/3 4Q Atual(acum.)	2022/3 1Q Atual
Padrão Japonês	986	1,086	1,118	1,159	1,175	342	675	993	1,451	421
Padrão Internacional	993	1,094	1,119	1,159	1,185	326	636	963	1,431	434



	2016/3 Compl.	2017/3 Compl.	2018/3 Compl.	2019/3 Compl.	2020/3 Compl.	2021/3 1Q Atual	2021/3 2Q Atual(acum.)	2021/3 3Q Atual(acum.)	2021/3 4Q Atual(acum.)	2022/3 1Q Atual
Padrão Japonês	341	377	331	331	537	103	209	281	663	180
Padrão Internacional	348	385	332	331	546	87	170	251	642	193