

Resumo de informações de desempenho

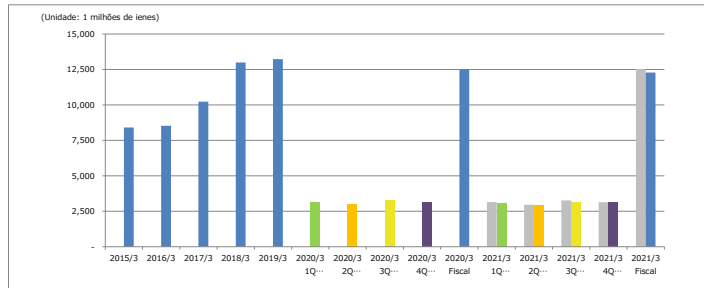
Exercício Fiscal Março de 2021-4º trimestre

Showa Kako Corporation

Informações de desempenho (consolidado)

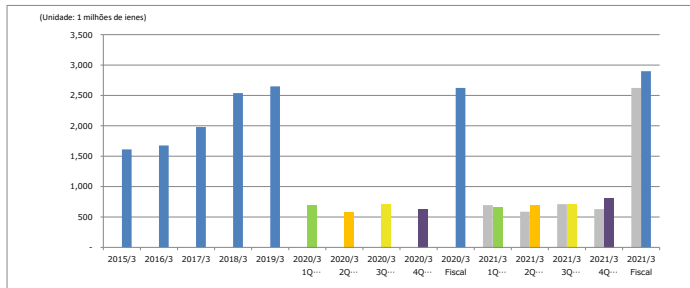


Vendas



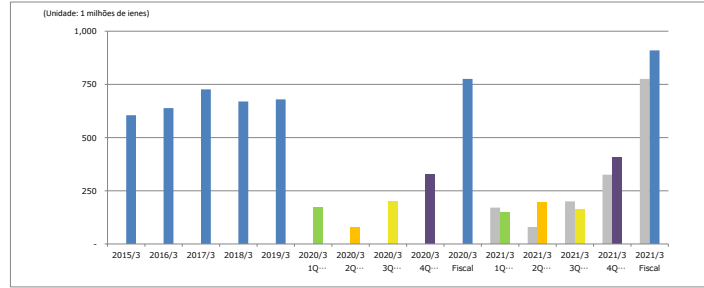
	2015/3	2016/3	2017/3	2018/3	2019/3	2020/3 1Q Atual	2020/3 2Q Atual	2020/3 3Q Atual	2020/3 4Q Atual	2020/3 Fiscal	2021/3 1Q Atual	2021/3 2Q Atual	2021/3 3Q Atual	2021/3 4Q Atual	2021/3 Fiscal
Vendas	8,411	8,527	10,231	12,993	13,232	3,155	2,963	3,270	3,136	12,524	3,062	2,908	3,166	3,145	12,280
	Valor Planejado										3,494	3,341	3,400	3,414	13,740
	Taxa de progresso real em relação ao plano fiscal										22.3%	43.4%	66.5%	89.4%	-
	Dados atuais do ano fiscal anterior										3,155	2,963	3,270	3,136	12,524
	A taxa de variação anterior da comparação do ano fiscal										97.1%	98.1%	96.8%	100.3%	98.1%

Lucro bruto de vendas



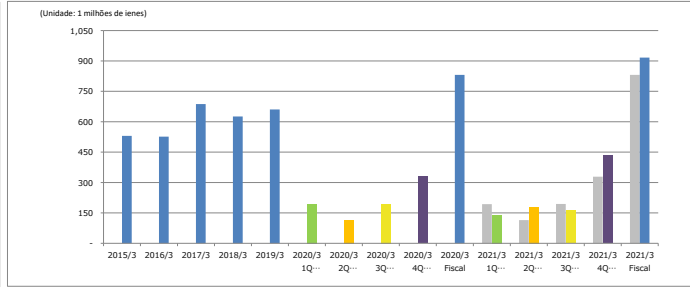
	2015/3	2016/3	2017/3	2018/3	2019/3	2020/3 1Q Atual	2020/3 2Q Atual	2020/3 3Q Atual	2020/3 4Q Atual	2020/3 Fiscal	2021/3 1Q Atual	2021/3 2Q Atual	2021/3 3Q Atual	2021/3 4Q Atual	2021/3 Fiscal
Lucro bruto de vendas	1,612	1,677	1,980	2,538	2,649	695	587	712	630	2,623	669	703	714	812	2,898
	Valor Planejado										821	747	787	778	3,132
	Taxa de progresso real em relação ao plano fiscal										21.4%	43.8%	66.6%	92.5%	-
	Dados atuais do ano fiscal anterior										695	587	712	630	2,623
	A taxa de variação anterior da comparação do ano fiscal										96.2%	119.8%	100.3%	129.0%	110.5%

Lucro operacional



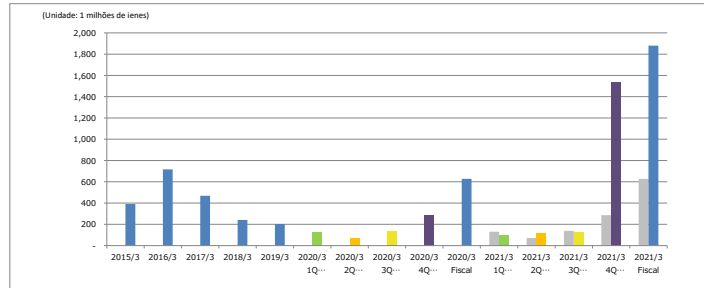
	2015/3	2016/3	2017/3	2018/3	2019/3	2020/3 1Q Atual	2020/3 2Q Atual	2020/3 3Q Atual	2020/3 4Q Atual	2020/3 Fiscal	2021/3 1Q Atual	2021/3 2Q Atual	2021/3 3Q Atual	2021/3 4Q Atual	2021/3 Fiscal
Lucro	605	639	727	670	680	171	80	200	326	776	149	197	160	404	910
	Valor Planejado										219	168	195	210	792
	Taxa de progresso real em relação ao plano fiscal										18.8%	43.6%	63.8%	114.9%	-
	Dados atuais do ano fiscal anterior										171	80	200	326	776
	A taxa de variação anterior da comparação do ano fiscal										87.1%	247.0%	79.9%	124.2%	117.2%

Rendas ordinárias



	2015/3	2016/3	2017/3	2018/3	2019/3	2020/3 1Q Atual	2020/3 2Q Atual	2020/3 3Q Atual	2020/3 4Q Atual	2020/3 Fiscal	2021/3 1Q Atual	2021/3 2Q Atual	2021/3 3Q Atual	2021/3 4Q Atual	2021/3 Fiscal
Rendas ordinárias	530	527	687	626	661	193	115	194	329	831	141	180	163	433	916
	Valor Planejado										198	145	171	151	664
	Taxa de progresso real em relação ao plano fiscal										21.2%	48.3%	72.8%	138.0%	-
	Dados atuais do ano fiscal anterior										193	115	194	329	831
	A taxa de variação anterior da comparação do ano fiscal										72.9%	156.7%	83.7%	131.8%	110.3%

Lucro líquido antes dos impostos



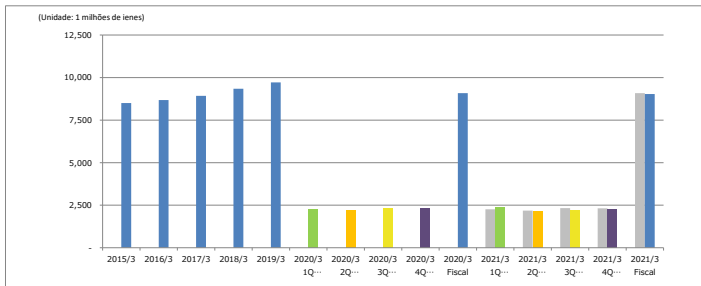
	2015/3	2016/3	2017/3	2018/3	2019/3	2020/3 1Q Atual	2020/3 2Q Atual	2020/3 3Q Atual	2020/3 4Q Atual	2020/3 Fiscal	2021/3 1Q Atual	2021/3 2Q Atual	2021/3 3Q Atual	2021/3 4Q Atual	2021/3 Fiscal
Lucro líquido antes dos	390	717	468	241	203	131	71	139	286	627	95	118	125	1,541	1,880
	Valor Planejado										193	141	163	112	609
	Taxa de progresso real em relação ao plano fiscal										15.7%	35.1%	55.6%	308.7%	-
	Dados atuais do ano fiscal anterior										131	71	139	286	627
	A taxa de variação anterior da comparação do ano fiscal										72.8%	166.6%	90.0%	538.6%	299.7%

* Inclui as empresas do grupo, Showa Enterprise, Kyushu Kako, Satsuma Kako, Ikaruga Milk Product, Showa Kako India, Showa Kako do Brasil, Samurái Dairy.

Resultado financeiro(simples)

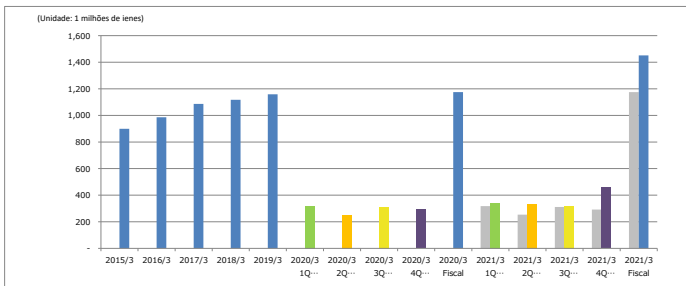


Vendas



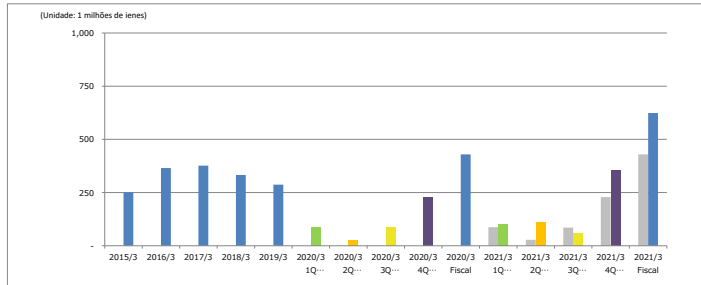
	2015/3	2016/3	2017/3	2018/3	2019/3	2020/3 1Q Atual	2020/3 2Q Atual	2020/3 3Q Atual	2020/3 4Q Atual	2020/3 Fiscal	2021/3 1Q Atual	2021/3 2Q Atual	2021/3 3Q Atual	2021/3 4Q Atual	2021/3 Fiscal
Vendas	8.503	8.679	8.922	9.342	9.718	2.261	2.181	2.326	2.318	9.086	2.372	2.171	2.203	2.284	9.030
	Valor Planejado										2.532	2.466	2.510	2.517	10.025
	Taxa de progresso real em relação ao plano fiscal										23.7%	45.3%	67.3%	90.1%	-
	Dados atuais do ano fiscal anterior										2.261	2.181	2.326	2.318	9.086
	A taxa de variação anterior da comparação do ano fiscal										104.9%	99.6%	94.7%	98.5%	99.4%

Lucro bruto de vendas



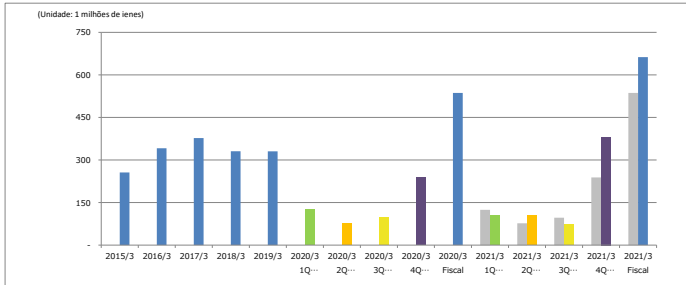
	2015/3	2016/3	2017/3	2018/3	2019/3	2020/3 1Q Atual	2020/3 2Q Atual	2020/3 3Q Atual	2020/3 4Q Atual	2020/3 Fiscal	2021/3 1Q Atual	2021/3 2Q Atual	2021/3 3Q Atual	2021/3 4Q Atual	2021/3 Fiscal
Lucro bruto de vendas	900	986	1.086	1.118	1.159	318	254	312	292	1.176	342	333	318	458	1.451
	Valor Planejado										412	386	375	391	1.564
	Taxa de progresso real em relação ao plano fiscal										21.9%	43.2%	63.5%	92.8%	-
	Dados atuais do ano fiscal anterior										318	254	312	292	1.175
	A taxa de variação anterior da comparação do ano fiscal										107.6%	131.3%	101.9%	157.1%	123.5%

Lucro operacional



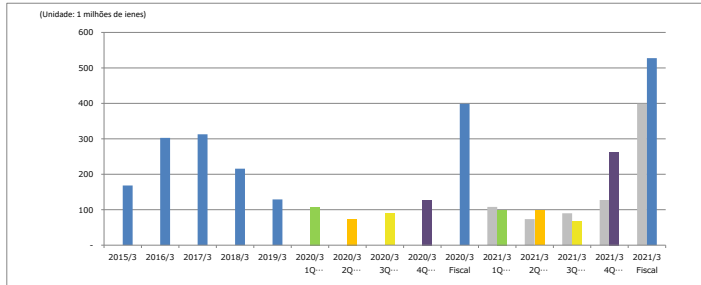
	2015/3	2016/3	2017/3	2018/3	2019/3	2020/3 1Q Atual	2020/3 2Q Atual	2020/3 3Q Atual	2020/3 4Q Atual	2020/3 Fiscal	2021/3 1Q Atual	2021/3 2Q Atual	2021/3 3Q Atual	2021/3 4Q Atual	2021/3 Fiscal
Lucro operacional	251	365	377	332	287	87	28	85	229	430	100	110	57	357	624
	Valor Planejado										102	85	62	105	353
	Taxa de progresso real em relação ao plano fiscal										28.2%	59.5%	75.6%	176.5%	-
	Dados atuais do ano fiscal anterior										87	28	85	229	430
	A taxa de variação anterior da comparação do ano fiscal										114.3%	396.7%	66.6%	155.7%	145.2%

Rendas ordinárias



	2015/3	2016/3	2017/3	2018/3	2019/3	2020/3 1Q Atual	2020/3 2Q Atual	2020/3 3Q Atual	2020/3 4Q Atual	2020/3 Fiscal	2021/3 1Q Atual	2021/3 2Q Atual	2021/3 3Q Atual	2021/3 4Q Atual	2021/3 Fiscal
Rendas ordinárias	256	341	377	331	331	124	77	97	239	537	103	105	73	381	662
	Valor Planejado										95	79	56	100	329
	Taxa de progresso real em relação ao plano fiscal										31.4%	63.5%	85.6%	201.6%	-
	Dados atuais do ano fiscal anterior										124	77	97	239	537
	A taxa de variação anterior da comparação do ano fiscal										83.1%	137.0%	75.2%	159.8%	123.5%

Lucro líquido antes dos impostos



	2015/3	2016/3	2017/3	2018/3	2019/3	2020/3 1Q Atual	2020/3 2Q Atual	2020/3 3Q Atual	2020/3 4Q Atual	2020/3 Fiscal	2021/3 1Q Atual	2021/3 2Q Atual	2021/3 3Q Atual	2021/3 4Q Atual	2021/3 Fiscal
Lucro líquido antes dos	168	303	313	216	129	108	74	90	127	399	99	98	67	263	399
	Valor Planejado										91	76	53	75	295
	Taxa de progresso real em relação ao plano fiscal										33.6%	67.0%	89.7%	178.7%	-
	Dados atuais do ano fiscal anterior										108	74	90	127	399
	A taxa de variação anterior da comparação do ano fiscal										92.1%	133.8%	74.4%	206.2%	132.3%

