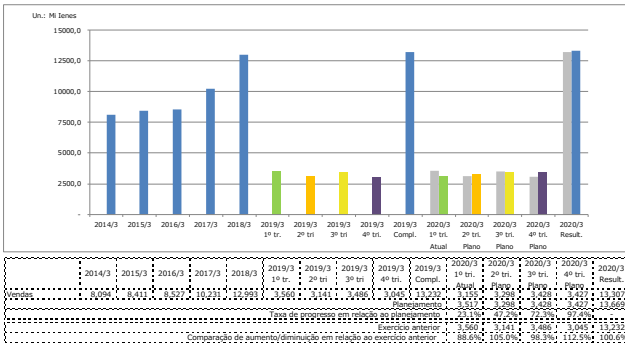

Resumo de informações de desempenho

Exercício Fiscal Março de 2020 -1º trimestre-

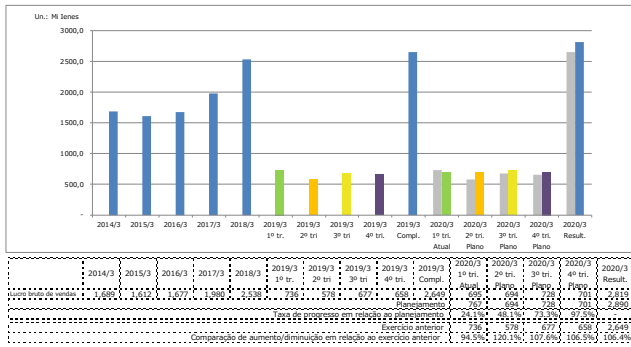
Showa Kako Corporation

[Planejamento] 1º trim. 2º trim. 3º trim. 4º trim. Completo
 [Res. anterior] Cada trim. e ano completo

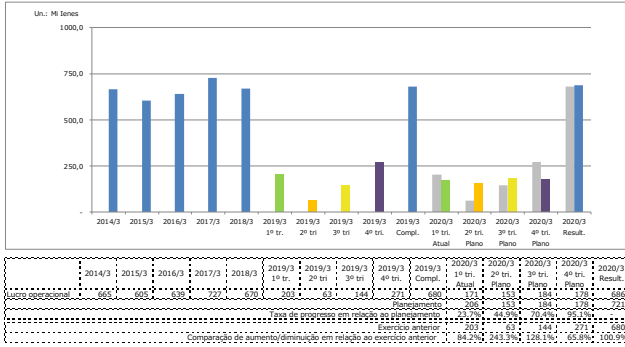
Vendas



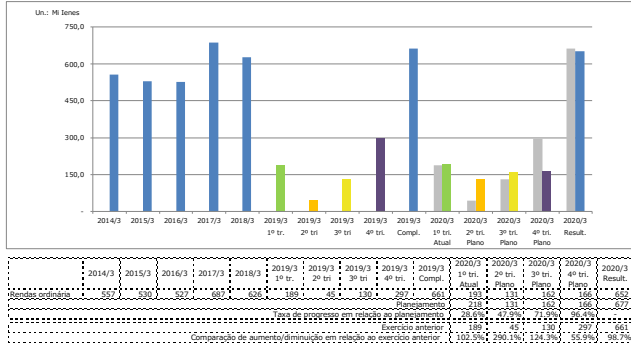
Lucro bruto de vendas



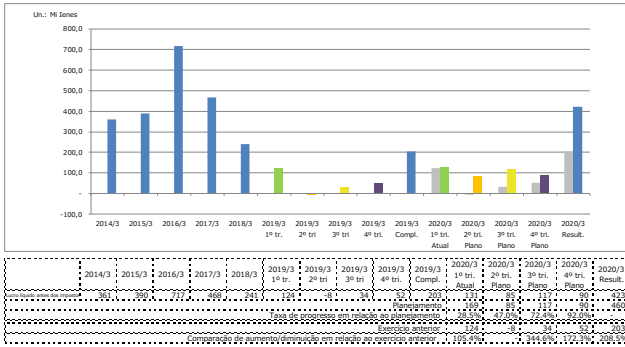
Lucro operacional



Rendas ordinária



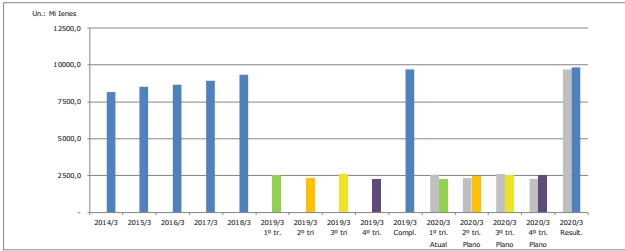
Lucro líquido antes dos impostos



*Inclui as empresas do grupo, Showa Enterprise, Kyushu Kako, Satsuma Kako, Ikaruga, Showa Kako India, Showa Kako do Brasil.

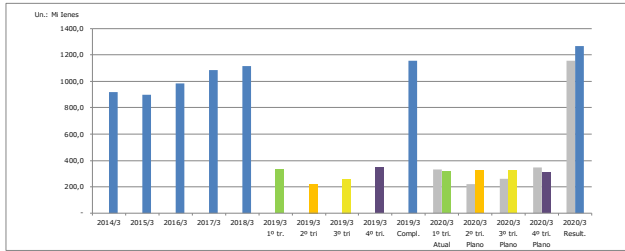
[Planejamento] 1º trim. 2º trim. 3º trim. 4º trim. Completo
 [Res. anterior] Cada trim. e ano completo

Receitas



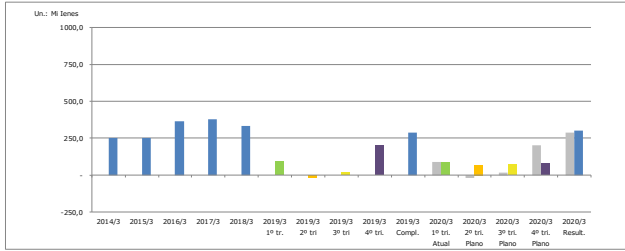
| Período | 2014/3 | 2015/3 | 2016/3 | 2017/3 | 2018/3 | 2019/3 | 2019/3 | 2019/3 | 2019/3 | 2019/3 | 2020/3 | 2020/3 | 2020/3 | 2020/3 | 2020/3 | 2020/3 |
|---|--------|--------|--------|--------|--------|--------|--------|--------|--------|--------|--------|--------|--------|--------|--------|--------|
| Planejamento | 8.000 | 8.500 | 9.000 | 9.500 | 10.000 | 10.500 | 11.000 | 11.500 | 12.000 | 12.500 | 13.000 | 13.500 | 14.000 | 14.500 | 15.000 | 15.500 |
| Resultado | 8.000 | 8.500 | 9.000 | 9.500 | 10.000 | 10.500 | 11.000 | 11.500 | 12.000 | 12.500 | 13.000 | 13.500 | 14.000 | 14.500 | 15.000 | 15.500 |
| Res. anterior | 8.000 | 8.500 | 9.000 | 9.500 | 10.000 | 10.500 | 11.000 | 11.500 | 12.000 | 12.500 | 13.000 | 13.500 | 14.000 | 14.500 | 15.000 | 15.500 |
| Comparação de aumento/diminuição em relação ao exercício anterior | 0,0% | 6,3% | 7,1% | 5,3% | 5,3% | 4,8% | 4,3% | 3,8% | 3,3% | 2,8% | 2,3% | 1,8% | 1,3% | 0,8% | 0,3% | 0,3% |

Lucro bruto de vendas



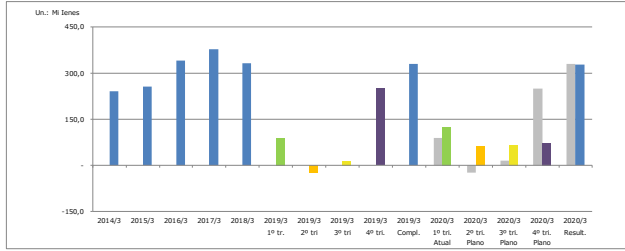
| Período | 2014/3 | 2015/3 | 2016/3 | 2017/3 | 2018/3 | 2019/3 | 2019/3 | 2019/3 | 2019/3 | 2019/3 | 2020/3 | 2020/3 | 2020/3 | 2020/3 | 2020/3 | 2020/3 |
|---|--------|--------|--------|--------|--------|--------|--------|--------|--------|--------|--------|--------|--------|--------|--------|--------|
| Planejamento | 900 | 950 | 1000 | 1050 | 1100 | 1150 | 1200 | 1250 | 1300 | 1350 | 1400 | 1450 | 1500 | 1550 | 1600 | 1650 |
| Resultado | 900 | 950 | 1000 | 1050 | 1100 | 1150 | 1200 | 1250 | 1300 | 1350 | 1400 | 1450 | 1500 | 1550 | 1600 | 1650 |
| Res. anterior | 900 | 950 | 1000 | 1050 | 1100 | 1150 | 1200 | 1250 | 1300 | 1350 | 1400 | 1450 | 1500 | 1550 | 1600 | 1650 |
| Comparação de aumento/diminuição em relação ao exercício anterior | 0,0% | 5,6% | 5,3% | 4,8% | 4,3% | 3,8% | 3,3% | 2,8% | 2,3% | 1,8% | 1,3% | 0,8% | 0,3% | 0,3% | 0,3% | 0,3% |

Lucro operacional



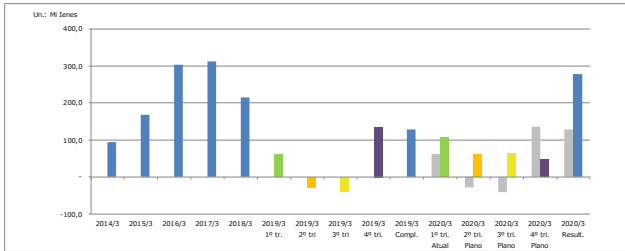
| Período | 2014/3 | 2015/3 | 2016/3 | 2017/3 | 2018/3 | 2019/3 | 2019/3 | 2019/3 | 2019/3 | 2019/3 | 2020/3 | 2020/3 | 2020/3 | 2020/3 | 2020/3 | 2020/3 |
|---|--------|--------|--------|--------|--------|--------|--------|--------|--------|--------|--------|--------|--------|--------|--------|--------|
| Planejamento | 250 | 260 | 270 | 280 | 290 | 300 | 310 | 320 | 330 | 340 | 350 | 360 | 370 | 380 | 390 | 400 |
| Resultado | 250 | 260 | 270 | 280 | 290 | 300 | 310 | 320 | 330 | 340 | 350 | 360 | 370 | 380 | 390 | 400 |
| Res. anterior | 250 | 260 | 270 | 280 | 290 | 300 | 310 | 320 | 330 | 340 | 350 | 360 | 370 | 380 | 390 | 400 |
| Comparação de aumento/diminuição em relação ao exercício anterior | 0,0% | 4,0% | 3,8% | 3,7% | 3,4% | 3,3% | 3,2% | 3,1% | 3,0% | 2,9% | 2,8% | 2,7% | 2,6% | 2,5% | 2,4% | 2,3% |

Rendas ordinária



| Período | 2014/3 | 2015/3 | 2016/3 | 2017/3 | 2018/3 | 2019/3 | 2019/3 | 2019/3 | 2019/3 | 2019/3 | 2020/3 | 2020/3 | 2020/3 | 2020/3 | 2020/3 | 2020/3 |
|---|--------|--------|--------|--------|--------|--------|--------|--------|--------|--------|--------|--------|--------|--------|--------|--------|
| Planejamento | 200 | 210 | 220 | 230 | 240 | 250 | 260 | 270 | 280 | 290 | 300 | 310 | 320 | 330 | 340 | 350 |
| Resultado | 200 | 210 | 220 | 230 | 240 | 250 | 260 | 270 | 280 | 290 | 300 | 310 | 320 | 330 | 340 | 350 |
| Res. anterior | 200 | 210 | 220 | 230 | 240 | 250 | 260 | 270 | 280 | 290 | 300 | 310 | 320 | 330 | 340 | 350 |
| Comparação de aumento/diminuição em relação ao exercício anterior | 0,0% | 5,0% | 4,8% | 4,5% | 4,2% | 4,0% | 3,8% | 3,6% | 3,4% | 3,2% | 3,0% | 2,8% | 2,6% | 2,4% | 2,2% | 2,0% |

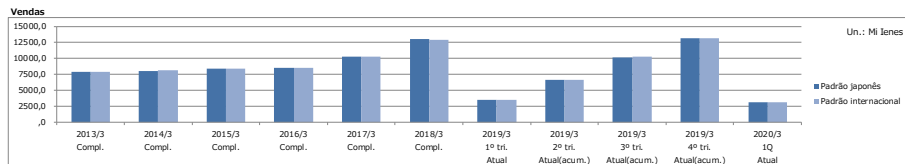
Lucro líquido antes dos impostos



| Período | 2014/3 | 2015/3 | 2016/3 | 2017/3 | 2018/3 | 2019/3 | 2019/3 | 2019/3 | 2019/3 | 2019/3 | 2020/3 | 2020/3 | 2020/3 | 2020/3 | 2020/3 | 2020/3 |
|---|--------|--------|--------|--------|--------|--------|--------|--------|--------|--------|--------|--------|--------|--------|--------|--------|
| Planejamento | 100 | 110 | 120 | 130 | 140 | 150 | 160 | 170 | 180 | 190 | 200 | 210 | 220 | 230 | 240 | 250 |
| Resultado | 100 | 110 | 120 | 130 | 140 | 150 | 160 | 170 | 180 | 190 | 200 | 210 | 220 | 230 | 240 | 250 |
| Res. anterior | 100 | 110 | 120 | 130 | 140 | 150 | 160 | 170 | 180 | 190 | 200 | 210 | 220 | 230 | 240 | 250 |
| Comparação de aumento/diminuição em relação ao exercício anterior | 0,0% | 10,0% | 9,1% | 8,3% | 7,7% | 7,1% | 6,5% | 5,9% | 5,3% | 4,7% | 4,1% | 3,5% | 2,9% | 2,3% | 1,7% | 1,1% |

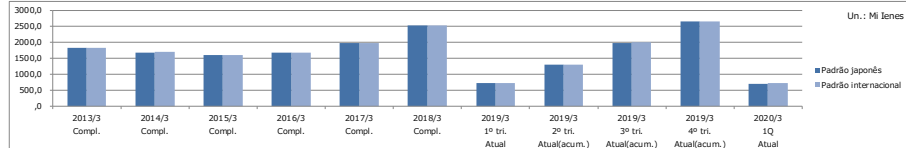
Resultado Financeiro (Norma Internacional de contabilidade)

Consolidado



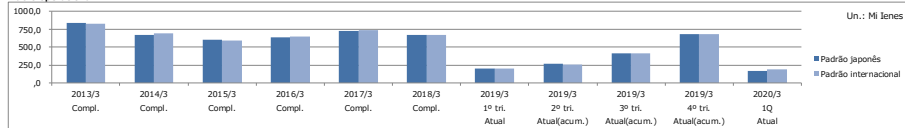
| | 2013/3 Compl. | 2014/3 Compl. | 2015/3 Compl. | 2016/3 Compl. | 2017/3 Compl. | 2018/3 Compl. | 2019/3 1º tr. Atual | 2019/3 2º tr. Atual(acum.) | 2019/3 3º tr. Atual(acum.) | 2019/3 4º tr. Atual(acum.) | 2020/3 1Q Atual |
|----------------------|------------------|------------------|------------------|------------------|------------------|------------------|---------------------------|----------------------------------|----------------------------------|----------------------------------|-----------------------|
| Padrão Japonês | 7.927 | 8.094 | 8.411 | 8.527 | 10.331 | 12.993 | 3.960 | 6.701 | 10.187 | 13.232 | 3.155 |
| Padrão Internacional | 7.910 | 8.166 | 8.363 | 8.561 | 10.284 | 12.990 | 3.936 | 6.665 | 10.256 | 13.228 | 3.125 |

Lucro bruto de vendas



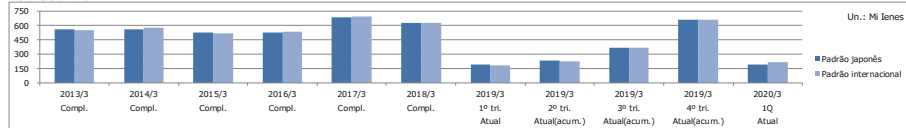
| | 2013/3 Compl. | 2014/3 Compl. | 2015/3 Compl. | 2016/3 Compl. | 2017/3 Compl. | 2018/3 Compl. | 2019/3 1º tr. Atual | 2019/3 2º tr. Atual(acum.) | 2019/3 3º tr. Atual(acum.) | 2019/3 4º tr. Atual(acum.) | 2020/3 1Q Atual |
|----------------------|------------------|------------------|------------------|------------------|------------------|------------------|---------------------------|----------------------------------|----------------------------------|----------------------------------|-----------------------|
| Padrão Japonês | 1.828 | 1.689 | 1.612 | 1.677 | 1.980 | 2.538 | 736 | 1.314 | 1.991 | 2.649 | 695 |
| Padrão Internacional | 1.820 | 1.710 | 1.595 | 1.684 | 1.987 | 2.539 | 733 | 1.304 | 1.997 | 2.649 | 715 |

Lucro operacional



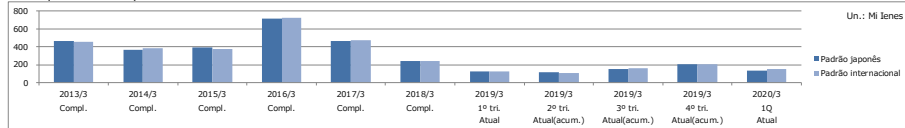
| | 2013/3 Compl. | 2014/3 Compl. | 2015/3 Compl. | 2016/3 Compl. | 2017/3 Compl. | 2018/3 Compl. | 2019/3 1º tr. Atual | 2019/3 2º tr. Atual(acum.) | 2019/3 3º tr. Atual(acum.) | 2019/3 4º tr. Atual(acum.) | 2020/3 1Q Atual |
|----------------------|------------------|------------------|------------------|------------------|------------------|------------------|---------------------------|----------------------------------|----------------------------------|----------------------------------|-----------------------|
| Padrão Japonês | 834 | 665 | 605 | 639 | 727 | 670 | 203 | 366 | 409 | 680 | 171 |
| Padrão Internacional | 826 | 667 | 592 | 625 | 724 | 671 | 199 | 355 | 416 | 680 | 171 |

Rendas ordinária



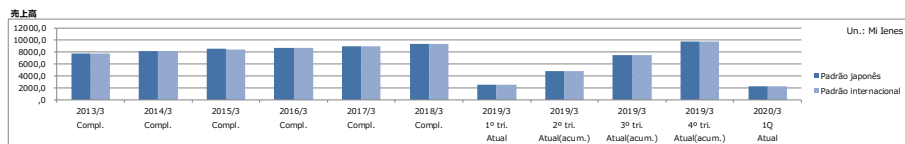
| | 2013/3 Compl. | 2014/3 Compl. | 2015/3 Compl. | 2016/3 Compl. | 2017/3 Compl. | 2018/3 Compl. | 2019/3 1º tr. Atual | 2019/3 2º tr. Atual(acum.) | 2019/3 3º tr. Atual(acum.) | 2019/3 4º tr. Atual(acum.) | 2020/3 1Q Atual |
|----------------------|------------------|------------------|------------------|------------------|------------------|------------------|---------------------------|----------------------------------|----------------------------------|----------------------------------|-----------------------|
| Padrão Japonês | 562 | 557 | 530 | 527 | 687 | 626 | 189 | 234 | 364 | 661 | 193 |
| Padrão Internacional | 564 | 579 | 517 | 529 | 695 | 626 | 195 | 222 | 371 | 661 | 213 |

Lucro líquido antes dos impostos



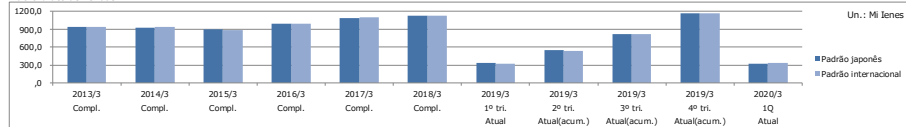
| | 2013/3 Compl. | 2014/3 Compl. | 2015/3 Compl. | 2016/3 Compl. | 2017/3 Compl. | 2018/3 Compl. | 2019/3 1º tr. Atual | 2019/3 2º tr. Atual(acum.) | 2019/3 3º tr. Atual(acum.) | 2019/3 4º tr. Atual(acum.) | 2020/3 1Q Atual |
|----------------------|------------------|------------------|------------------|------------------|------------------|------------------|---------------------------|----------------------------------|----------------------------------|----------------------------------|-----------------------|
| Padrão Japonês | 464 | 361 | 390 | 417 | 468 | 241 | 122 | 218 | 249 | 403 | 131 |
| Padrão Internacional | 455 | 365 | 377 | 423 | 476 | 243 | 121 | 207 | 258 | 403 | 131 |

Não consolidado



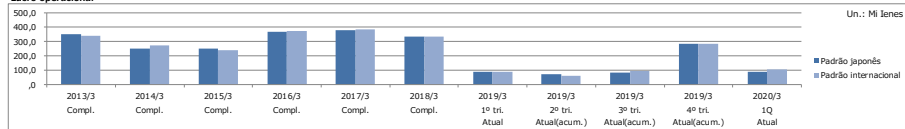
| | 2013/3 Compl. | 2014/3 Compl. | 2015/3 Compl. | 2016/3 Compl. | 2017/3 Compl. | 2018/3 Compl. | 2019/3 1º tr. Atual | 2019/3 2º tr. Atual(acum.) | 2019/3 3º tr. Atual(acum.) | 2019/3 4º tr. Atual(acum.) | 2020/3 1Q Atual |
|----------------------|------------------|------------------|------------------|------------------|------------------|------------------|---------------------------|----------------------------------|----------------------------------|----------------------------------|-----------------------|
| Padrão Japonês | 7.785 | 8.144 | 8.300 | 8.539 | 8.922 | 9.542 | 2.468 | 4.865 | 7.451 | 9.718 | 2.261 |
| Padrão Internacional | 7.749 | 8.215 | 8.357 | 8.714 | 8.976 | 9.320 | 2.524 | 4.829 | 7.521 | 9.714 | 2.232 |

Lucro bruto de vendas



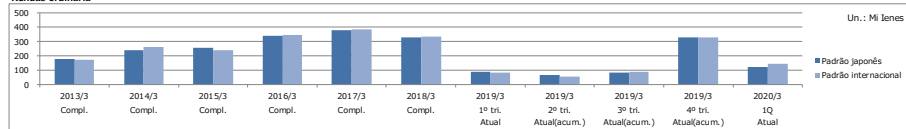
| | 2013/3 Compl. | 2014/3 Compl. | 2015/3 Compl. | 2016/3 Compl. | 2017/3 Compl. | 2018/3 Compl. | 2019/3 1º tr. Atual | 2019/3 2º tr. Atual(acum.) | 2019/3 3º tr. Atual(acum.) | 2019/3 4º tr. Atual(acum.) | 2020/3 1Q Atual |
|----------------------|------------------|------------------|------------------|------------------|------------------|------------------|---------------------------|----------------------------------|----------------------------------|----------------------------------|-----------------------|
| Padrão Japonês | 901 | 918 | 900 | 986 | 1.085 | 1.118 | 331 | 531 | 812 | 1.159 | 318 |
| Padrão Internacional | 933 | 940 | 886 | 993 | 1.094 | 1.119 | 327 | 541 | 819 | 1.159 | 338 |

Lucro operacional



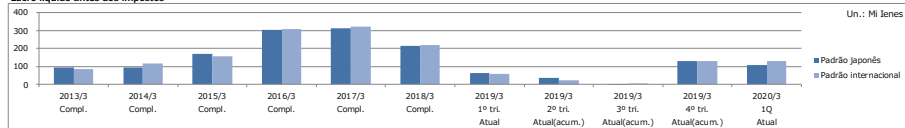
| | 2013/3 Compl. | 2014/3 Compl. | 2015/3 Compl. | 2016/3 Compl. | 2017/3 Compl. | 2018/3 Compl. | 2019/3 1º tr. Atual | 2019/3 2º tr. Atual(acum.) | 2019/3 3º tr. Atual(acum.) | 2019/3 4º tr. Atual(acum.) | 2020/3 1Q Atual |
|----------------------|------------------|------------------|------------------|------------------|------------------|------------------|---------------------------|----------------------------------|----------------------------------|----------------------------------|-----------------------|
| Padrão Japonês | 351 | 253 | 351 | 369 | 377 | 312 | 80 | 130 | 86 | 287 | 87 |
| Padrão Internacional | 342 | 272 | 337 | 372 | 384 | 334 | 86 | 130 | 93 | 287 | 107 |

Rendas ordinária



| | 2013/3 Compl. | 2014/3 Compl. | 2015/3 Compl. | 2016/3 Compl. | 2017/3 Compl. | 2018/3 Compl. | 2019/3 1º tr. Atual | 2019/3 2º tr. Atual(acum.) | 2019/3 3º tr. Atual(acum.) | 2019/3 4º tr. Atual(acum.) | 2020/3 1Q Atual |
|----------------------|------------------|------------------|------------------|------------------|------------------|------------------|---------------------------|----------------------------------|----------------------------------|----------------------------------|-----------------------|
| Padrão Japonês | 170 | 240 | 256 | 341 | 377 | 331 | 90 | 168 | 181 | 331 | 124 |
| Padrão Internacional | 170 | 262 | 292 | 348 | 385 | 332 | 86 | 156 | 181 | 331 | 149 |

Lucro líquido antes dos impostos



| | 2013/3 Compl. | 2014/3 Compl. | 2015/3 Compl. | 2016/3 Compl. | 2017/3 Compl. | 2018/3 Compl. | 2019/3 1º tr. Atual | 2019/3 2º tr. Atual(acum.) | 2019/3 3º tr. Atual(acum.) | 2019/3 4º tr. Atual(acum.) | 2020/3 1Q Atual |
|----------------------|------------------|------------------|------------------|------------------|------------------|------------------|---------------------------|----------------------------------|----------------------------------|----------------------------------|-----------------------|
| Padrão Japonês | 94 | 95 | 168 | 303 | 313 | 216 | 61 | 34 | (5) | 129 | 108 |
| Padrão Internacional | 85 | 118 | 155 | 309 | 320 | 217 | 58 | 34 | 1 | 129 | 128 |

* Em relação aos valores numéricos acima indicados do "Padrão Internacional de Contabilidade", descrevem valores reconhecidos como lucros de vendas de bens, baseadas nas Normas Internacionais de Contabilidade.