
Resumo da Informação de Desempenho

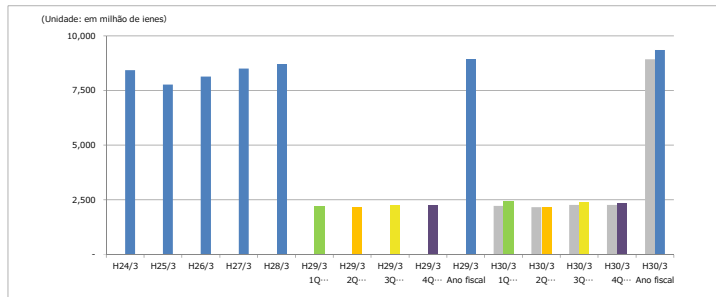
Final do termo Março de 2018 (1º trimestre)

SHOWA KAKO CORPORATION

Resumo de DESEMPENHO (Não Consolidado)

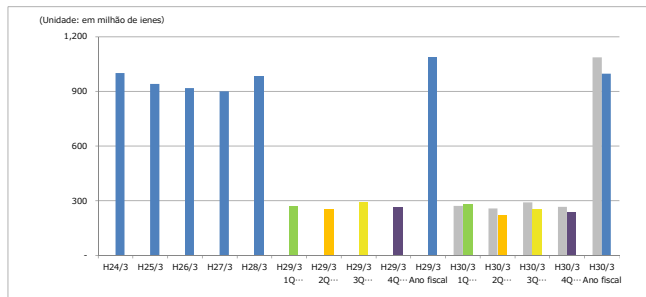
[Registro ou plano do ano atual] 1º trimestre 2º trimestre 3º trimestre 4º trimestre Fiscal [Ano fiscal anterior] A cada trimestre e ano

Vendas



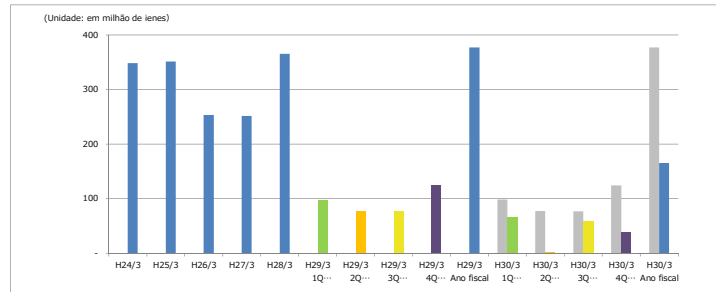
	H24/3	H25/3	H26/3	H27/3	H28/3	H29/3 1Q	H29/3 2Q	H29/3 3Q	H29/3 4Q	H29/3 Ano fiscal	H30/3 1Q	H30/3 2Q	H30/3 3Q	H30/3 4Q	H30/3 Ano fiscal
Vendas	8,429	7,765	8,144	8,503	8,679	2,220	2,163	2,276	2,264	8,922	2,424	2,173	2,383	2,366	9,346
Taxa de progresso atual em relação ao Plano fiscal											26.4%	50.0%	75.9%	101.6%	-
Dados atuais do ano fiscal anterior											2,220	2,163	2,276	2,264	8,922
A taxa de variação comparado com ano fiscal anterior											109.2%	100.5%	104.7%	104.5%	104.7%

Margem bruta



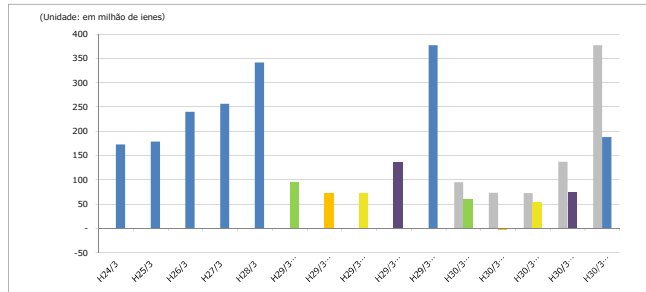
	H24/3	H25/3	H26/3	H27/3	H28/3	H29/3 1Q	H29/3 2Q	H29/3 3Q	H29/3 4Q	H29/3 Ano fiscal	H30/3 1Q	H30/3 2Q	H30/3 3Q	H30/3 4Q	H30/3 Ano fiscal
Margem bruta	1,001	941	918	900	986	272	257	291	256	1,086	281	223	255	237	996
Taxa de progresso atual em relação ao Plano fiscal											27.7%	49.8%	75.1%	98.5%	-
Dados atuais do ano fiscal anterior											272	257	291	266	1,086
A taxa de variação comparado com ano fiscal anterior											103.1%	87.0%	87.7%	88.8%	91.7%

Lucro operacional



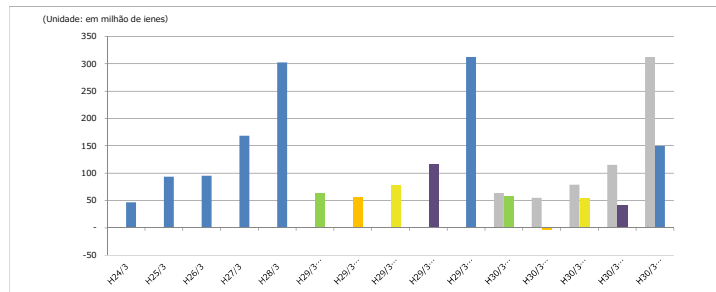
	H24/3	H25/3	H26/3	H27/3	H28/3	H29/3 1Q	H29/3 2Q	H29/3 3Q	H29/3 4Q	H29/3 Ano fiscal	H30/3 1Q	H30/3 2Q	H30/3 3Q	H30/3 4Q	H30/3 Ano fiscal
Lucro operacional	348	351	253	251	365	98	77	77	124	377	67	1	59	38	165
Taxa de progresso atual em relação ao Plano fiscal											37.9%	38.7%	71.9%	93.4%	-
Dados atuais do ano fiscal anterior											98	77	77	124	377
A taxa de variação comparado com ano fiscal anterior											68.2%	1.7%	76.5%	30.7%	43.9%

Lucro Não Operacional



	H24/3	H25/3	H26/3	H27/3	H28/3	H29/3 1Q	H29/3 2Q	H29/3 3Q	H29/3 4Q	H29/3 Ano fiscal	H30/3 1Q	H30/3 2Q	H30/3 3Q	H30/3 4Q	H30/3 Ano fiscal
Lucro Não	173	179	240	256	341	95	73	72	137	377	61	-2	54	75	188
Taxa de progresso atual em relação ao Plano fiscal											30.0%	28.8%	55.8%	93.0%	-
Dados atuais do ano fiscal anterior											95	73	72	137	377
A taxa de variação comparado com ano fiscal anterior											63.9%	-3.3%	75.1%	54.9%	49.8%

Lucro antes dos impostos

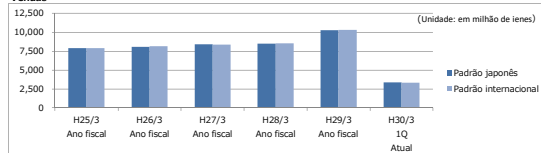


	H24/3	H25/3	H26/3	H27/3	H28/3	H29/3 1Q	H29/3 2Q	H29/3 3Q	H29/3 4Q	H29/3 Ano fiscal	H30/3 1Q	H30/3 2Q	H30/3 3Q	H30/3 4Q	H30/3 Ano fiscal
Lucro antes dos impostos	47	94	95	168	303	64	55	79	115	313	58	-2	54	40	150
Taxa de progresso atual em relação ao Plano fiscal											34.7%	33.2%	65.8%	89.9%	-
Dados atuais do ano fiscal anterior											64	55	79	115	313
A taxa de variação comparado com ano fiscal anterior											90.7%	-4.4%	69.1%	34.9%	48.0%

Resumo de Desempenho (Padrão Internacional)

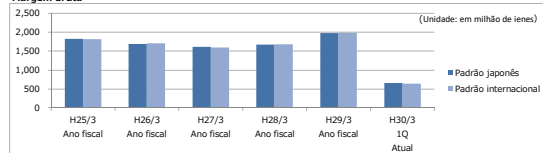
Consolidado

Vendas



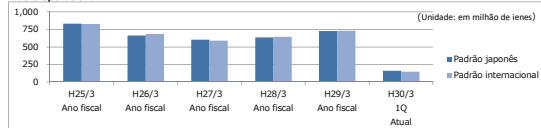
	H25/3 Ano fiscal	H26/3 Ano fiscal	H27/3 Ano fiscal	H28/3 Ano fiscal	H29/3 Ano fiscal	H30/3 1Q Atual
Padrão japonês	7,927	8,094	8,411	8,527	10,231	3,388
Padrão internacional	7,910	8,166	8,363	8,561	10,284	3,340

Margem bruta



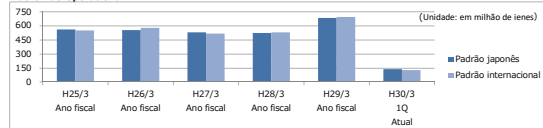
	H25/3 Ano fiscal	H26/3 Ano fiscal	H27/3 Ano fiscal	H28/3 Ano fiscal	H29/3 Ano fiscal	H30/3 1Q Atual
Padrão japonês	1,828	1,689	1,612	1,677	1,980	658
Padrão internacional	1,820	1,710	1,598	1,684	1,987	645

Lucro operacional



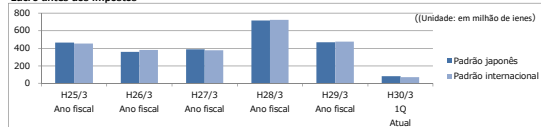
	H25/3 Ano fiscal	H26/3 Ano fiscal	H27/3 Ano fiscal	H28/3 Ano fiscal	H29/3 Ano fiscal	H30/3 1Q Atual
Padrão japonês	834	665	605	639	727	163
Padrão internacional	826	687	592	645	734	151

Lucro Não Operacional



	H25/3 Ano fiscal	H26/3 Ano fiscal	H27/3 Ano fiscal	H28/3 Ano fiscal	H29/3 Ano fiscal	H30/3 1Q Atual
Padrão japonês	562	557	530	527	687	141
Padrão internacional	554	579	517	533	695	128

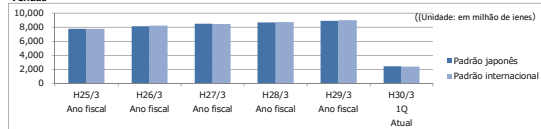
Lucro antes dos impostos



	H25/3 Ano fiscal	H26/3 Ano fiscal	H27/3 Ano fiscal	H28/3 Ano fiscal	H29/3 Ano fiscal	H30/3 1Q Atual
Padrão japonês	464	361	390	717	468	83
Padrão internacional	455	383	377	723	476	70

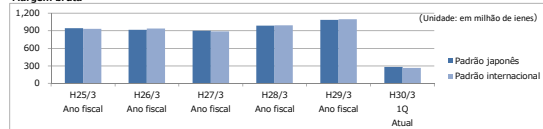
Não Consolidado

Vendas



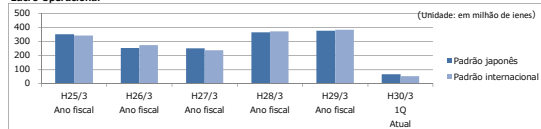
	H25/3 Ano fiscal	H26/3 Ano fiscal	H27/3 Ano fiscal	H28/3 Ano fiscal	H29/3 Ano fiscal	H30/3 1Q Atual
Padrão japonês	7,765	8,144	8,503	8,679	8,922	2,424
Padrão internacional	7,749	8,215	8,457	8,714	8,976	2,375

Margem bruta



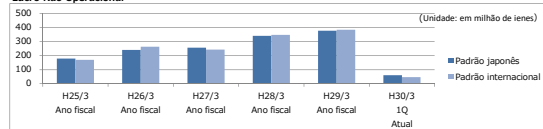
	H25/3 Ano fiscal	H26/3 Ano fiscal	H27/3 Ano fiscal	H28/3 Ano fiscal	H29/3 Ano fiscal	H30/3 1Q Atual
Padrão japonês	941	918	900	2,424	1,086	281
Padrão internacional	933	940	886	993	1,094	268

Lucro Operacional



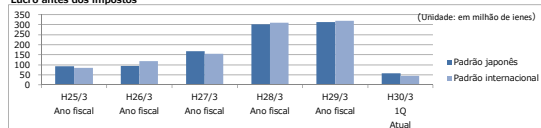
	H25/3 Ano fiscal	H26/3 Ano fiscal	H27/3 Ano fiscal	H28/3 Ano fiscal	H29/3 Ano fiscal	H30/3 1Q Atual
Padrão japonês	351	253	251	365	377	67
Padrão internacional	342	275	237	372	384	54

Lucro Não Operacional



	H25/3 Ano fiscal	H26/3 Ano fiscal	H27/3 Ano fiscal	H28/3 Ano fiscal	H29/3 Ano fiscal	H30/3 1Q Atual
Padrão japonês	179	240	256	341	377	61
Padrão internacional	170	262	242	348	385	48

Lucro antes dos impostos



	H25/3 Ano fiscal	H26/3 Ano fiscal	H27/3 Ano fiscal	H28/3 Ano fiscal	H29/3 Ano fiscal	H30/3 1Q Atual
Padrão japonês	94	95	168	303	313	58
Padrão internacional	85	118	155	309	320	45

* Em relação aos valores numéricos acima indicados do "Padrão Internacional de Contabilidade", descrevem valores reconhecidos nos lucros de vendas de bens, baseadas nas Normas Internacionais de Contabilidade.