



SHOWA KAKO CORPORATION

---

## Resumo de Informações de Desempenho

---

Prazo que termina em Março de 2025

2º Trimestre

**SHOWA KAKO CORPORATION**

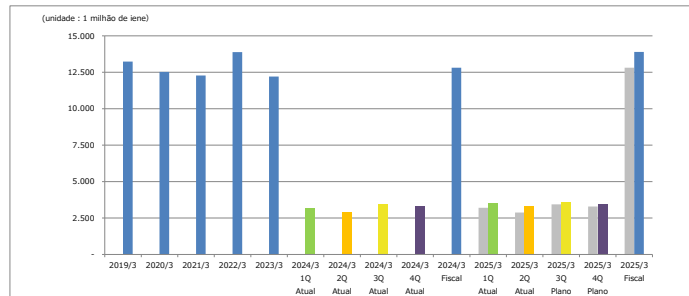
---

SHOWA KAKO CORPORATION 

**Informações de desempenho (consolidado)**

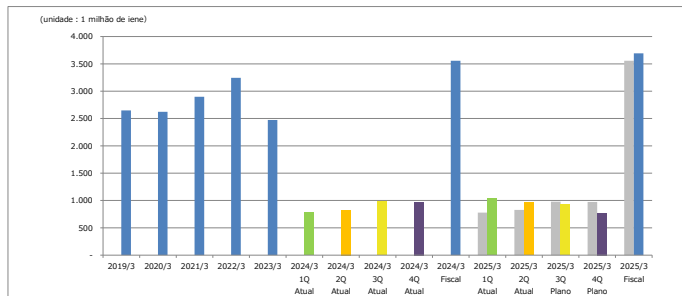


**vendas**



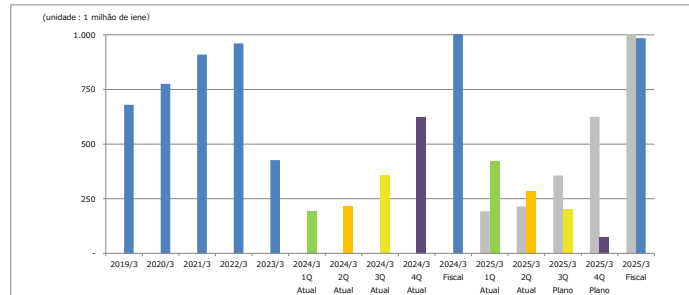
|        | 2019/3 | 2020/3 | 2021/3 | 2022/3 | 2023/3 | 2024/3 | 2024/3 | 2024/3 | 2024/3 | 2024/3                            | 2024/3 | 2025/3 | 2025/3 | 2025/3 | 2025/3 | 2025/3 |
|--------|--------|--------|--------|--------|--------|--------|--------|--------|--------|-----------------------------------|--------|--------|--------|--------|--------|--------|
|        |        |        |        |        |        | 1Q     | 2Q     | 3Q     | 4Q     | Fiscal                            | 1Q     | 2Q     | 3Q     | 4Q     | Fiscal | Fiscal |
|        |        |        |        |        |        | Atual  | Atual  | Atual  | Atual  | Atual                             | Atual  | Atual  | Plano  | Plano  | Plano  | Plano  |
| vendas | 13.232 | 12.524 | 12.280 | 13.882 | 12.209 | 3.204  | 2.879  | 3.434  | 3.293  | 12.810                            | 3.538  | 3.308  | 3.599  | 3.448  | 13.893 | 14.073 |
|        |        |        |        |        |        |        |        |        |        | Valor Planejado                   | 3.693  | 3.333  | 3.599  | 3.448  | -      | -      |
|        |        |        |        |        |        |        |        |        |        |                                   | 25,1%  | 48,6%  | 74,2%  | 98,7%  | -      | -      |
|        |        |        |        |        |        |        |        |        |        | Valores reais do período anterior | 3.204  | 2.879  | 3.434  | 3.293  | 12.810 | -      |
|        |        |        |        |        |        |        |        |        |        |                                   | 110,4% | 114,9% | 104,8% | 104,7% | 108,5% | -      |

**Lucro bruto de vendas**



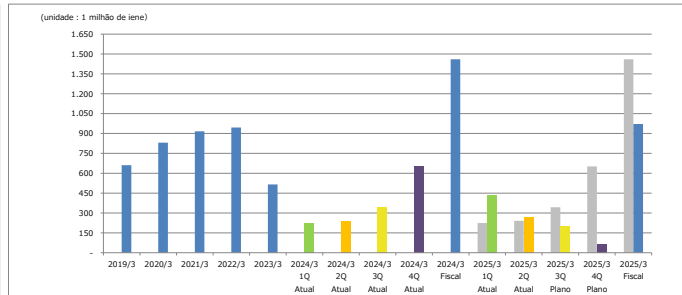
|                       | 2019/3 | 2020/3 | 2021/3 | 2022/3 | 2023/3 | 2024/3 | 2024/3 | 2024/3 | 2024/3 | 2024/3                            | 2025/3 | 2025/3 | 2025/3 | 2025/3 | 2025/3 | 2025/3 |
|-----------------------|--------|--------|--------|--------|--------|--------|--------|--------|--------|-----------------------------------|--------|--------|--------|--------|--------|--------|
|                       |        |        |        |        |        | 1Q     | 2Q     | 3Q     | 4Q     | Fiscal                            | 1Q     | 2Q     | 3Q     | 4Q     | Fiscal | Fiscal |
|                       |        |        |        |        |        | Atual  | Atual  | Atual  | Atual  | Atual                             | Atual  | Plano  | Plano  | Plano  | Plano  | Plano  |
| Lucro bruto de vender | 2.649  | 2.623  | 2.898  | 3.245  | 2.474  | 778    | 827    | 978    | 974    | 3.558                             | 1.036  | 960    | 926    | 771    | 3.693  | 3.493  |
|                       |        |        |        |        |        |        |        |        |        | Valor Planejado                   | 967    | 827    | 926    | 771    | -      | -      |
|                       |        |        |        |        |        |        |        |        |        |                                   | 29,7%  | 57,2%  | 83,7%  | 105,8% | -      | -      |
|                       |        |        |        |        |        |        |        |        |        | Valores reais do período anterior | 778    | 827    | 978    | 974    | 3.558  | -      |
|                       |        |        |        |        |        |        |        |        |        |                                   | 133,2% | 116,0% | 94,6%  | 79,2%  | 103,8% | -      |

**Lucro operacional**



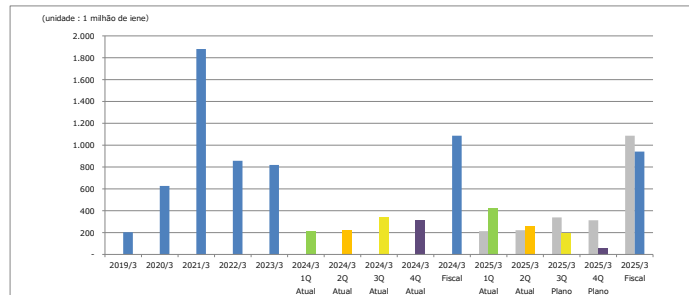
|                   | 2019/3 | 2020/3 | 2021/3 | 2022/3 | 2023/3 | 2024/3 | 2024/3 | 2024/3 | 2024/3 | 2024/3                            | 2025/3 | 2025/3 | 2025/3 | 2025/3 | 2025/3 | 2025/3 |
|-------------------|--------|--------|--------|--------|--------|--------|--------|--------|--------|-----------------------------------|--------|--------|--------|--------|--------|--------|
|                   |        |        |        |        |        | 1Q     | 2Q     | 3Q     | 4Q     | Fiscal                            | 1Q     | 2Q     | 3Q     | 4Q     | Fiscal | Fiscal |
|                   |        |        |        |        |        | Atual  | Atual  | Atual  | Atual  | Atual                             | Atual  | Plano  | Plano  | Plano  | Plano  | Plano  |
| Lucro operacional | 680    | 776    | 910    | 961    | 427    | 192    | 215    | 356    | 625    | 1.389                             | 420    | 286    | 203    | 76     | 985    | 644    |
|                   |        |        |        |        |        |        |        |        |        | Valor Planejado                   | 263    | 102    | 203    | 76     | -      | -      |
|                   |        |        |        |        |        |        |        |        |        |                                   | 65,2%  | 109,6% | 141,1% | 152,9% | -      | -      |
|                   |        |        |        |        |        |        |        |        |        | Valores reais do período anterior | 192    | 215    | 356    | 625    | 1.389  | -      |
|                   |        |        |        |        |        |        |        |        |        |                                   | 218,5% | 133,0% | 56,9%  | 12,2%  | 70,9%  | -      |

**Rendas ordinárias**



|                   | 2019/3 | 2020/3 | 2021/3 | 2022/3 | 2023/3 | 2024/3 | 2024/3 | 2024/3 | 2024/3 | 2024/3                            | 2025/3 | 2025/3 | 2025/3 | 2025/3 | 2025/3 | 2025/3 |
|-------------------|--------|--------|--------|--------|--------|--------|--------|--------|--------|-----------------------------------|--------|--------|--------|--------|--------|--------|
|                   |        |        |        |        |        | 1Q     | 2Q     | 3Q     | 4Q     | Fiscal                            | 1Q     | 2Q     | 3Q     | 4Q     | Fiscal | Fiscal |
|                   |        |        |        |        |        | Atual  | Atual  | Atual  | Atual  | Atual                             | Atual  | Plano  | Plano  | Plano  | Plano  | Plano  |
| Rendas ordinárias | 661    | 831    | 916    | 945    | 516    | 224    | 241    | 343    | 651    | 1.460                             | 437    | 269    | 199    | 67     | 972    | 621    |
|                   |        |        |        |        |        |        |        |        |        | Valor Planejado                   | 257    | 98     | 199    | 67     | -      | -      |
|                   |        |        |        |        |        |        |        |        |        |                                   | 70,4%  | 113,8% | 145,8% | 156,6% | -      | -      |
|                   |        |        |        |        |        |        |        |        |        | Valores reais do período anterior | 224    | 241    | 343    | 651    | 1.460  | -      |
|                   |        |        |        |        |        |        |        |        |        |                                   | 195,0% | 111,7% | 57,9%  | 10,3%  | 66,6%  | -      |

**Lucro líquido antes dos impostos**



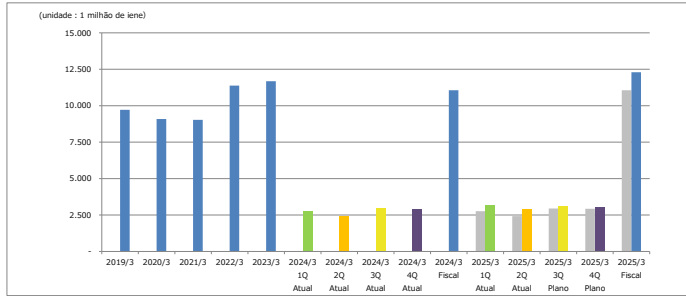
|                     | 2019/3 | 2020/3 | 2021/3 | 2022/3 | 2023/3 | 2024/3 | 2024/3 | 2024/3 | 2024/3 | 2024/3                            | 2025/3 | 2025/3 | 2025/3 | 2025/3 | 2025/3 | 2025/3 |
|---------------------|--------|--------|--------|--------|--------|--------|--------|--------|--------|-----------------------------------|--------|--------|--------|--------|--------|--------|
|                     |        |        |        |        |        | 1Q     | 2Q     | 3Q     | 4Q     | Fiscal                            | 1Q     | 2Q     | 3Q     | 4Q     | Fiscal | Fiscal |
|                     |        |        |        |        |        | Atual  | Atual  | Atual  | Atual  | Atual                             | Atual  | Plano  | Plano  | Plano  | Plano  | Plano  |
| Lucro liq. Antes do | 203    | 627    | 1.880  | 857    | 819    | 213    | 222    | 339    | 313    | 1.087                             | 427    | 263    | 104    | 57     | 941    | 602    |
|                     |        |        |        |        |        |        |        |        |        | Valor Planejado                   | 255    | 97     | 194    | 57     | -      | -      |
|                     |        |        |        |        |        |        |        |        |        |                                   | 70,9%  | 114,7% | 146,9% | 156,3% | -      | -      |
|                     |        |        |        |        |        |        |        |        |        | Valores reais do período anterior | 213    | 222    | 339    | 313    | 1.087  | -      |
|                     |        |        |        |        |        |        |        |        |        |                                   | 200,6% | 118,5% | 57,2%  | 18,1%  | 86,6%  | -      |

\* Inclui as empresas do grupo, Showa Enterprise, Showa Kako, Kyushu Kako, Satsuma Kako, Ikaruga Milk Products, Showa Kako India, Showa Kako Brasil e Samurai Dairy Products, totalizando 8 empresas.

Resultado financeiro (simples)

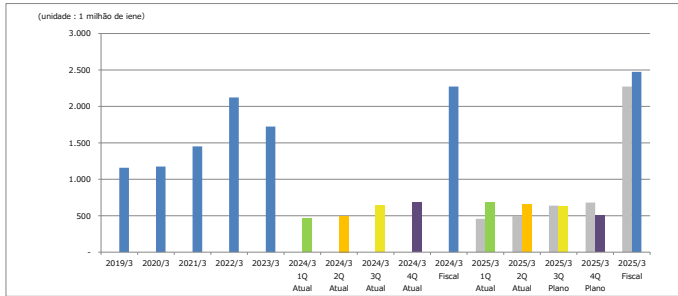


Vendas



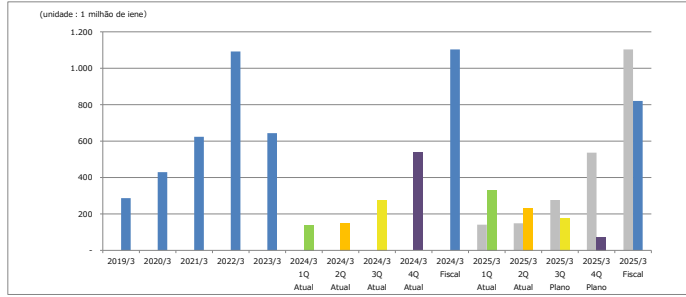
|        | 2019/3 | 2020/3 | 2021/3 | 2022/3 | 2023/3 | 2024/3 | 2024/3 | 2024/3 | 2024/3 | 2024/3  | 2024/3 | 2025/3 | 2025/3 | 2025/3 | 2025/3 | 2025/3 |        |
|--------|--------|--------|--------|--------|--------|--------|--------|--------|--------|---|--------|--------|--------|--------|--------|--------|--------|
|        |        |        |        |        |        | 1Q     | 2Q     | 3Q     | 4Q     | Fiscal  | 1Q     | 2Q     | 3Q     | 4Q     | Fiscal | 2025/3 |        |
|        |        |        |        |        |        | Atual  | Atual  | Atual  | Atual  | Atual   | Atual  | Plano  | Plano  | Plano  | Plano  | Plano  | Fiscal |
| Vendas | 9.718  | 9.086  | 9.030  | 11.380 | 11.677 | 2.761  | 2.423  | 2.950  | 2.927  | 11.060  | 3.170  | 2.936  | 3.136  | 3.055  | 12.296 | 3.055  | 12.296 |
|        |        |        |        |        |        |        |        |        |        | Valor Planejado                                       | 3.278  | 2.902  | 3.136  | 3.055  | 12.371 |        |        |
|        |        |        |        |        |        |        |        |        |        | Taxa de progresso real em relação ao plano fiscal     | 25,6%  | 49,4%  | 74,7%  | 99,4%  | -      |        |        |
|        |        |        |        |        |        |        |        |        |        | Valores reais do período anterior                     | 2.761  | 2.423  | 2.950  | 2.927  | 11.060 |        |        |
|        |        |        |        |        |        |        |        |        |        | Taxa de variação em comparação com o período anterior | 114,8% | 121,2% | 106,3% | 104,4% | 111,2% |        |        |

Lucro bruto de vendas



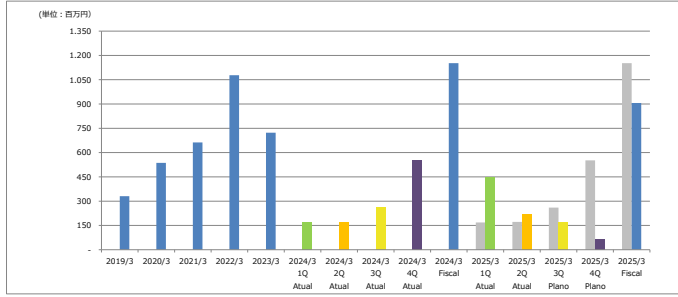
|                       | 2019/3 | 2020/3 | 2021/3 | 2022/3 | 2023/3 | 2024/3 | 2024/3 | 2024/3 | 2024/3 | 2024/3  | 2025/3 | 2025/3 | 2025/3 | 2025/3 | 2025/3 | 2025/3 |
|-----------------------|--------|--------|--------|--------|--------|--------|--------|--------|--------|---|--------|--------|--------|--------|--------|--------|
|                       |        |        |        |        |        | 1Q     | 2Q     | 3Q     | 4Q     | Fiscal  | 1Q     | 2Q     | 3Q     | 4Q     | Fiscal | 2025/3 |
|                       |        |        |        |        |        | Atual  | Atual  | Atual  | Atual  | Atual   | Atual  | Plano  | Plano  | Plano  | Plano  | Plano  |
| Lucro bruto de vendas | 1.159  | 1.175  | 1.451  | 2.123  | 1.724  | 458    | 496    | 638    | 681    | 2.273   | 685    | 657    | 625    | 506    | 2.474  | 625    |
|                       |        |        |        |        |        |        |        |        |        | Valor Planejado                                       | 594    | 509    | 625    | 506    | 2.234  |        |
|                       |        |        |        |        |        |        |        |        |        | Taxa de progresso real em relação ao plano fiscal     | 30,7%  | 60,1%  | 88,1%  | 110,7% | -      |        |
|                       |        |        |        |        |        |        |        |        |        | Valores reais do período anterior                     | 458    | 496    | 638    | 681    | 2.273  |        |
|                       |        |        |        |        |        |        |        |        |        | Taxa de variação em comparação com o período anterior | 149,7% | 132,6% | 98,0%  | 74,3%  | 108,9% |        |

Lucro operacional



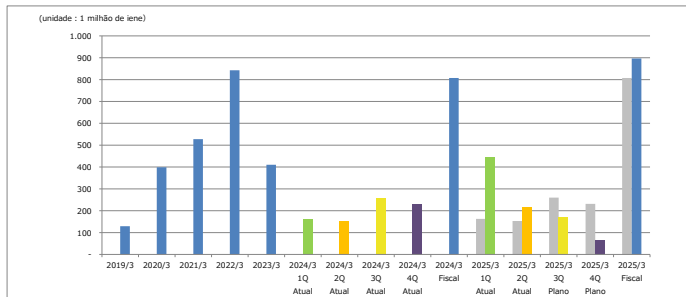
|                   | 2019/3 | 2020/3 | 2021/3 | 2022/3 | 2023/3 | 2024/3 | 2024/3 | 2024/3 | 2024/3 | 2024/3  | 2025/3 | 2025/3 | 2025/3 | 2025/3 | 2025/3 | 2025/3 |
|-------------------|--------|--------|--------|--------|--------|--------|--------|--------|--------|---|--------|--------|--------|--------|--------|--------|
|                   |        |        |        |        |        | 1Q     | 2Q     | 3Q     | 4Q     | Fiscal  | 1Q     | 2Q     | 3Q     | 4Q     | Fiscal | 2025/3 |
|                   |        |        |        |        |        | Atual  | Atual  | Atual  | Atual  | Atual   | Atual  | Plano  | Plano  | Plano  | Plano  | Plano  |
| Lucro operacional | 287    | 430    | 624    | 1.092  | 643    | 141    | 149    | 277    | 537    | 1.103   | 333    | 235    | 179    | 74     | 821    | 821    |
|                   |        |        |        |        |        |        |        |        |        | Valor Planejado                                       | 181    | 65     | 179    | 74     | 500    |        |
|                   |        |        |        |        |        |        |        |        |        | Taxa de progresso real em relação ao plano fiscal     | 66,5%  | 113,4% | 149,2% | 164,1% | -      |        |
|                   |        |        |        |        |        |        |        |        |        | Valores reais do período anterior                     | 141    | 149    | 277    | 537    | 1.103  |        |
|                   |        |        |        |        |        |        |        |        |        | Taxa de variação em comparação com o período anterior | 236,1% | 157,6% | 65%    | 13,9%  | 74,4%  |        |

Rendas ordinárias



|                   | 2019/3 | 2020/3 | 2021/3 | 2022/3 | 2023/3 | 2024/3 | 2024/3 | 2024/3 | 2024/3 | 2024/3  | 2025/3 | 2025/3 | 2025/3 | 2025/3 | 2025/3 | 2025/3 |
|-------------------|--------|--------|--------|--------|--------|--------|--------|--------|--------|---|--------|--------|--------|--------|--------|--------|
|                   |        |        |        |        |        | 1Q     | 2Q     | 3Q     | 4Q     | Fiscal  | 1Q     | 2Q     | 3Q     | 4Q     | Fiscal | 2025/3 |
|                   |        |        |        |        |        | Atual  | Atual  | Atual  | Atual  | Atual   | Atual  | Plano  | Plano  | Plano  | Plano  | Plano  |
| Rendas ordinárias | 331    | 537    | 663    | 1.077  | 723    | 168    | 172    | 260    | 552    | 1.152   | 447    | 221    | 172    | 66     | 906    | 906    |
|                   |        |        |        |        |        |        |        |        |        | Valor Planejado                                       | 172    | 58     | 172    | 66     | 468    |        |
|                   |        |        |        |        |        |        |        |        |        | Taxa de progresso real em relação ao plano fiscal     | 95,6%  | 142,9% | 179,6% | 193,7% | -      |        |
|                   |        |        |        |        |        |        |        |        |        | Valores reais do período anterior                     | 168    | 172    | 260    | 552    | 1.152  |        |
|                   |        |        |        |        |        |        |        |        |        | Taxa de variação em comparação com o período anterior | 265,7% | 128,8% | 66%    | 12,0%  | 78,7%  |        |

Lucro líquido antes dos impostos



|                     | 2019/3 | 2020/3 | 2021/3 | 2022/3 | 2023/3 | 2024/3 | 2024/3 | 2024/3 | 2024/3 | 2024/3  | 2025/3 | 2025/3 | 2025/3 | 2025/3 | 2025/3 | 2025/3 |
|---------------------|--------|--------|--------|--------|--------|--------|--------|--------|--------|---|--------|--------|--------|--------|--------|--------|
|                     |        |        |        |        |        | 1Q     | 2Q     | 3Q     | 4Q     | Fiscal  | 1Q     | 2Q     | 3Q     | 4Q     | Fiscal | 2025/3 |
|                     |        |        |        |        |        | Atual  | Atual  | Atual  | Atual  | Atual   | Atual  | Plano  | Plano  | Plano  | Plano  | Plano  |
| Lucro líquido antes | 129    | 399    | 528    | 842    | 410    | 163    | 153    | 260    | 232    | 807   | 445    | 216    | 171    | 65     | 897    | 897    |
|                     |        |        |        |        |        |        |        |        |        | Valor Planejado                                       | 171    | 57     | 171    | 65     | 464    |        |
|                     |        |        |        |        |        |        |        |        |        | Taxa de progresso real em relação ao plano fiscal     | 96,0%  | 142,5% | 179,3% | 193,3% | -      |        |
|                     |        |        |        |        |        |        |        |        |        | Valores reais do período anterior                     | 163    | 153    | 260    | 232    | 807    |        |
|                     |        |        |        |        |        |        |        |        |        | Taxa de variação em comparação com o período anterior | 273,5% | 141,2% | 66%    | 28,1%  | 111,1% |        |

