



SHOWA KAKO CORPORATION

Resumo de informações de desempenho

Prazo que termina em Março de 2025
3º Trimestre

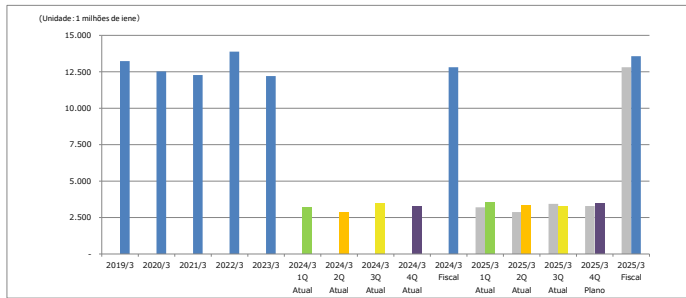
SHOWA KAKO CORPORATION

SHOWA KAKO CORPORATION 

Informações de desempenho (consolidado)

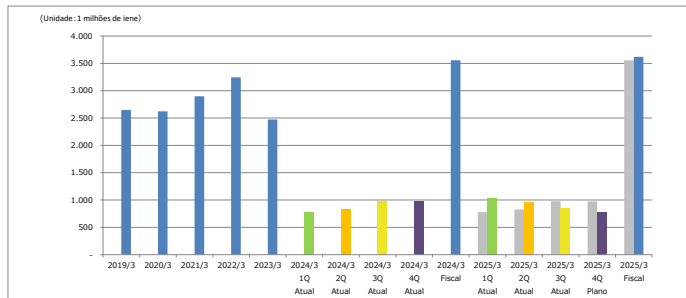


vendas



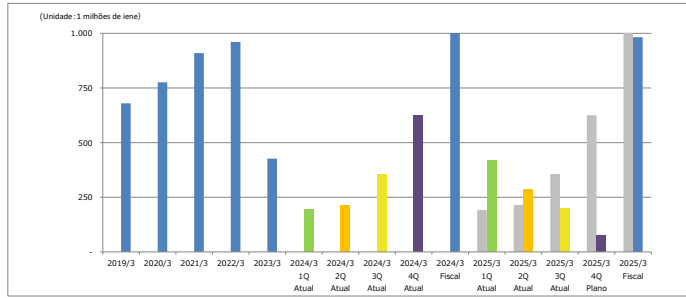
	2019/3	2020/3	2021/3	2022/3	2023/3	2024/3	2024/3	2024/3	2024/3	2024/3	2025/3	2025/3	2025/3	2025/3	2025/3	2025/3
						1Q	2Q	3Q	4Q	Fiscal	1Q	2Q	3Q	4Q	Fiscal	Fiscal
						Atual	Atual	Atual	Atual	Atual	Atual	Atual	Atual	Atual	Plano	Plano
vendas	13.232	12.524	12.280	13.882	12.209	3.204	2.879	3.434	3.293	12.810	3.538	3.308	3.276	3.448	13.570	14.073
						Valor Planejado	3.693	3.333	3.599	3.448						
						Taxa de progresso real em relação ao plano fiscal	25,1%	48,6%	71,9%	96,4%						
						Valores reais do período anterior	3.204	2.879	3.434	3.293	12.810					
						Taxa de variação em comparação com o período anterior	110,4%	114,9%	95,4%	104,7%	105,9%					

Lucro bruto de vendas



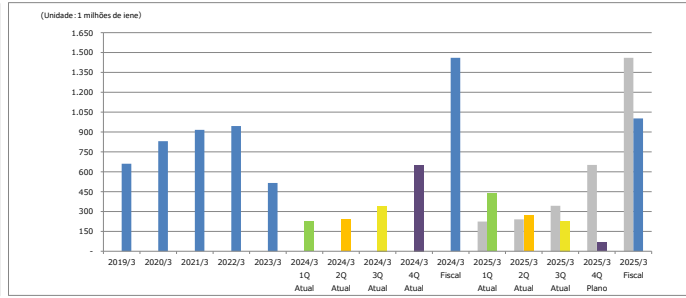
	2019/3	2020/3	2021/3	2022/3	2023/3	2024/3	2024/3	2024/3	2024/3	2024/3	2025/3	2025/3	2025/3	2025/3	2025/3	2025/3
						1Q	2Q	3Q	4Q	Fiscal	1Q	2Q	3Q	4Q	Fiscal	Fiscal
						Atual	Atual	Atual	Atual	Atual	Atual	Atual	Atual	Atual	Plano	Plano
Lucro bruto de vendas	2.649	2.623	2.898	3.245	2.474	778	827	978	974	3.558	1.036	960	853	771	3.620	3.490
						Valor Planejado	967	827	926	771						
						Taxa de progresso real em relação ao plano fiscal	29,7%	57,2%	81,6%	103,7%						
						Valores reais do período anterior	778	827	978	974	3.558					
						Taxa de variação em comparação com o período anterior	133,2%	116,0%	87,2%	79,2%	101,8%					

Lucro operacional



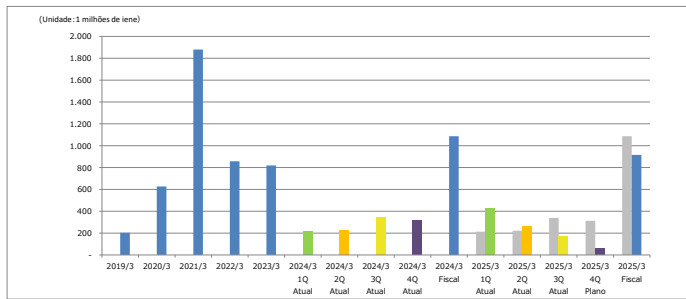
	2019/3	2020/3	2021/3	2022/3	2023/3	2024/3	2024/3	2024/3	2024/3	2024/3	2025/3	2025/3	2025/3	2025/3	2025/3	2025/3
						1Q	2Q	3Q	4Q	Fiscal	1Q	2Q	3Q	4Q	Fiscal	Fiscal
						Atual	Atual	Atual	Atual	Atual	Atual	Atual	Atual	Atual	Plano	Plano
Lucro operacional	680	776	910	961	427	192	215	356	625	1.389	263	102	203	76	644	982
						Valor Planejado	263	102	203	76						
						Taxa de progresso real em relação ao plano fiscal	65,2%	100,6%	140,7%	152,5%						
						Valores reais do período anterior	192	215	356	625	1.389					
						Taxa de variação em comparação com o período anterior	218,5%	133,0%	56,2%	12,2%	70,8%					

Rendas ordinárias



	2019/3	2020/3	2021/3	2022/3	2023/3	2024/3	2024/3	2024/3	2024/3	2024/3	2025/3	2025/3	2025/3	2025/3	2025/3	2025/3
						1Q	2Q	3Q	4Q	Fiscal	1Q	2Q	3Q	4Q	Fiscal	Fiscal
						Atual	Atual	Atual	Atual	Atual	Atual	Atual	Atual	Atual	Plano	Plano
Rendas ordinárias	661	831	916	945	516	224	241	343	651	1.460	257	98	199	67	621	1.003
						Valor Planejado	257	98	199	67						
						Taxa de progresso real em relação ao plano fiscal	70,4%	113,8%	150,6%	161,6%						
						Valores reais do período anterior	224	241	343	651	1.460					
						Taxa de variação em comparação com o período anterior	195,0%	111,7%	66,9%	10,3%	68,7%					

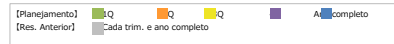
Lucro líquido antes dos impostos



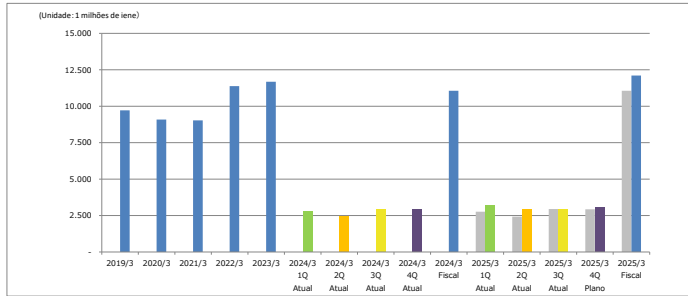
	2019/3	2020/3	2021/3	2022/3	2023/3	2024/3	2024/3	2024/3	2024/3	2024/3	2025/3	2025/3	2025/3	2025/3	2025/3	2025/3
						1Q	2Q	3Q	4Q	Fiscal	1Q	2Q	3Q	4Q	Fiscal	Fiscal
						Atual	Atual	Atual	Atual	Atual	Atual	Atual	Atual	Atual	Plano	Plano
Lucro líquido antes	203	627	1.880	857	819	213	222	339	313	1.087	427	263	169	57	916	602
						Valor planejado	255	97	194	57						
						Taxa de progresso real em relação ao plano fiscal	70,9%	114,7%	142,7%	152,1%						
						Valores reais do período anterior	213	222	339	313	1.087					
						Taxa de variação em comparação com o período anterior	200,6%	118,5%	49,8%	18,1%	84,3%					

* Inclui as empresas do grupo, Showa Enterprise, Showa Kako, Kyushu Kako, Satsuma Kako, Murakami Kyushoku, Wain Koubo Atzu, Showa Kako India e Showa Kako Brasil, totalizando 8 empresas.

Resultado financeiro (simples)

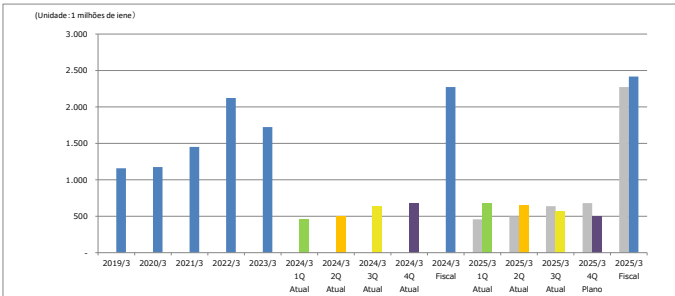


Vendas



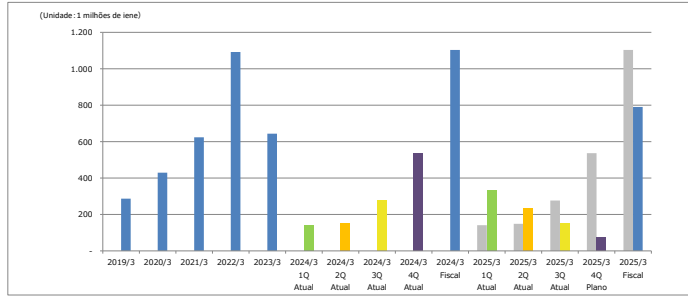
	2019/3	2020/3	2021/3	2022/3	2023/3	2024/3 1Q Atual	2024/3 2Q Atual	2024/3 3Q Atual	2024/3 4Q Atual	2024/3 Fiscal	2025/3 1Q Atual	2025/3 2Q Atual	2025/3 3Q Atual	2025/3 4Q Plano	2025/3 Fiscal
Vendas	9.718	9.086	9.030	11.380	11.677	2.761	2.423	2.950	2.927	11.060	3.170	2.936	2.946	3.055	12.106
	Valor Planejado										3.278	2.902	3.136	3.055	12.371
	Taxa de progresso real em relação ao plano fiscal										25,6%	49,4%	73,2%	97,9%	-
	Valores reais do período anterior										2.761	2.423	2.950	2.927	11.060
	Taxa de variação em comparação com o período anterior										114,8%	121,2%	99,9%	104,4%	109,5%

Lucro bruto de vendas



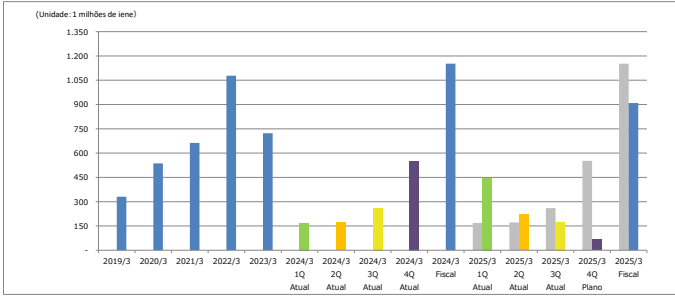
	2019/3	2020/3	2021/3	2022/3	2023/3	2024/3 1Q Atual	2024/3 2Q Atual	2024/3 3Q Atual	2024/3 4Q Atual	2024/3 Fiscal	2025/3 1Q Atual	2025/3 2Q Atual	2025/3 3Q Atual	2025/3 4Q Plano	2025/3 Fiscal
Lucro bruto de vendas	1.159	1.175	1.451	2.123	1.724	458	496	638	681	2.273	685	657	369	506	2.417
	Valor Planejado										591	509	625	506	2.231
	Taxa de progresso real em relação ao plano fiscal										30,7%	60,1%	85,5%	108,2%	-
	Valores reais do período anterior										458	496	638	681	2.273
	Taxa de variação em comparação com o período anterior										149,7%	132,6%	89,1%	74,3%	106,4%

Lucro operacional



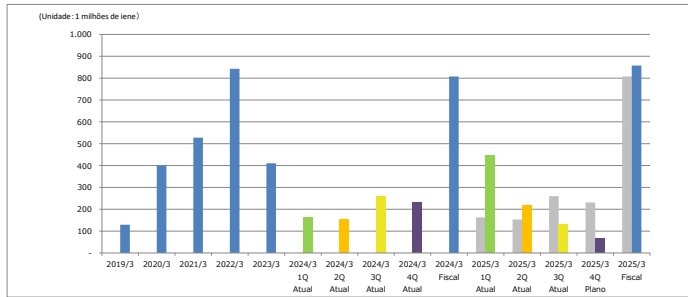
	2019/3	2020/3	2021/3	2022/3	2023/3	2024/3 1Q Atual	2024/3 2Q Atual	2024/3 3Q Atual	2024/3 4Q Atual	2024/3 Fiscal	2025/3 1Q Atual	2025/3 2Q Atual	2025/3 3Q Atual	2025/3 4Q Plano	2025/3 Fiscal
Lucro operacional	287	430	624	1.092	643	141	149	277	537	1.103	333	235	149	74	791
	Valor Planejado										181	65	179	74	500
	Taxa de progresso real em relação ao plano fiscal										66,5%	112,4%	143,2%	158,1%	-
	Valores reais do período anterior										141	149	277	537	1.103
	Taxa de variação em comparação com o período anterior										236,1%	157,6%	54%	13,9%	71,7%

Rendas ordinárias



	2019/3	2020/3	2021/3	2022/3	2023/3	2024/3 1Q Atual	2024/3 2Q Atual	2024/3 3Q Atual	2024/3 4Q Atual	2024/3 Fiscal	2025/3 1Q Atual	2025/3 2Q Atual	2025/3 3Q Atual	2025/3 4Q Plano	2025/3 Fiscal
Rendas ordinárias	331	537	663	1.077	725	168	172	260	552	1.152	447	221	174	66	909
	Valor planejado										172	58	172	66	468
	Taxa de progresso real em relação ao plano fiscal										95,6%	142,9%	194,3%	-	-
	Valores reais do período anterior										168	172	260	552	1.152
	Taxa de variação em comparação com o período anterior										265,7%	128,8%	67%	12,0%	78,9%

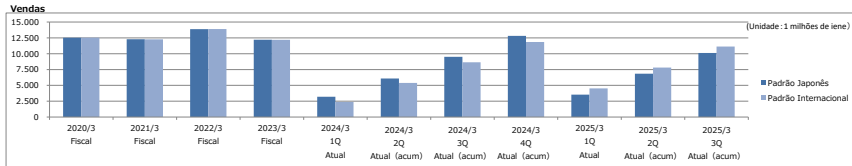
Lucro líquido antes dos impostos



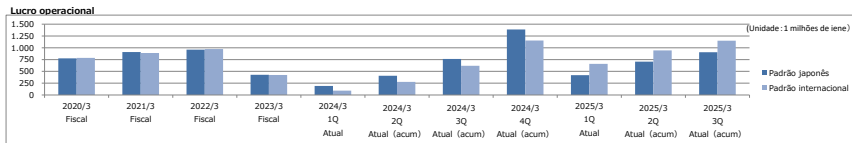
	2019/3	2020/3	2021/3	2022/3	2023/3	2024/3 1Q Atual	2024/3 2Q Atual	2024/3 3Q Atual	2024/3 4Q Atual	2024/3 Fiscal	2025/3 1Q Atual	2025/3 2Q Atual	2025/3 3Q Atual	2025/3 4Q Plano	2025/3 Fiscal
Lucro líquido antes	129	399	528	842	410	163	153	260	232	807	445	216	131	65	857
	Valor Planejado										171	57	171	65	464
	Taxa de progresso real em relação ao plano fiscal										96,0%	142,5%	170,8%	184,8%	-
	Valores reais do período anterior										163	153	260	232	807
	Taxa de variação em comparação com o período anterior										273,5%	141,2%	50%	28,1%	106,2%

Resultado financeiro (norma internacional de contabilidade)

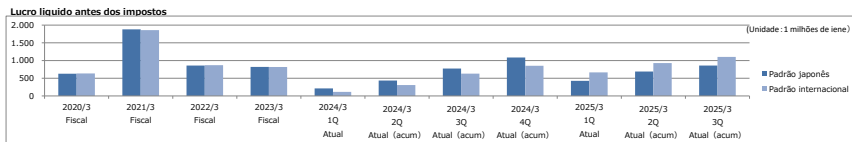
Consolidado



	2020/3	2021/3	2022/3	2023/3	2024/3	2024/3	2024/3	2024/3	2025/3	2025/3	2025/3
	Fiscal	Fiscal	Fiscal	Fiscal	1Q	2Q	3Q	4Q	1Q	2Q	3Q
Padrão Japonês	12.524	12.280	13.882	12.209	3.204	5.083	9.517	12.810	3.538	6.846	10.122
Padrão Internacional	12.547	12.277	13.898	12.192	2.391	5.362	8.639	11.853	4.520	7.811	11.135

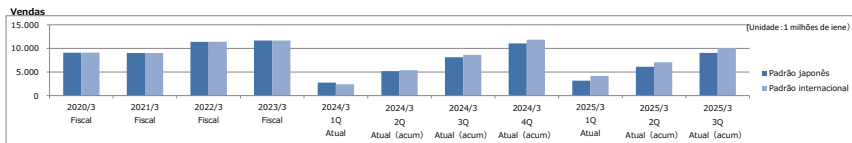


	2020/3	2021/3	2022/3	2023/3	2024/3	2024/3	2024/3	2024/3	2025/3	2025/3	2025/3
	Fiscal	Fiscal	Fiscal	Fiscal	1Q	2Q	3Q	4Q	1Q	2Q	3Q
Padrão japonês	776	910	961	427	192	407	764	1.389	420	706	906
Padrão internacional	785	889	973	424	93	278	618	1.155	659	945	1.150

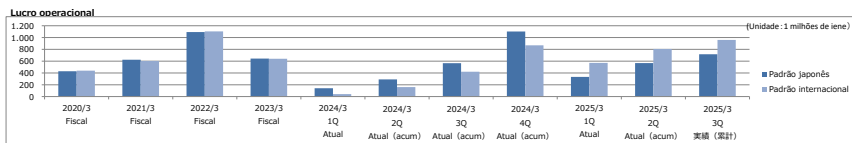


	2020/3	2021/3	2022/3	2023/3	2024/3	2024/3	2024/3	2024/3	2025/3	2025/3	2025/3
	Fiscal	Fiscal	Fiscal	Fiscal	1Q	2Q	3Q	4Q	1Q	2Q	3Q
Padrão japonês	627	1.880	857	819	213	435	774	1.087	427	690	859
Padrão internacional	636	1.859	869	816	113	306	629	853	665	930	1.102

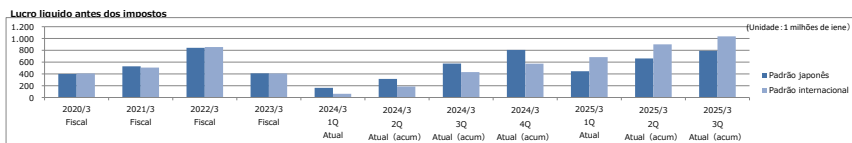
Não consolidado



	2020/3	2021/3	2022/3	2023/3	2024/3	2024/3	2024/3	2024/3	2025/3	2025/3	2025/3
	Fiscal	Fiscal	Fiscal	Fiscal	1Q	2Q	3Q	4Q	1Q	2Q	3Q
Padrão japonês	9.086	9.030	11.380	11.677	2.761	5.183	8.133	11.060	3.170	6.106	9.051
Padrão internacional	9.109	9.026	11.396	11.659	2.391	5.382	8.639	11.853	4.152	7.071	10.065



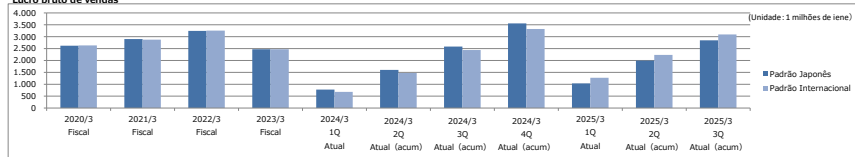
	2020/3	2021/3	2022/3	2023/3	2024/3	2024/3	2024/3	2024/3	2025/3	2025/3	2025/3
	Fiscal	Fiscal	Fiscal	Fiscal	1Q	2Q	3Q	4Q	1Q	2Q	3Q
Padrão japonês	430	624	1.092	643	141	290	566	1.103	333	567	716
Padrão internacional	439	603	1.105	641	41	161	421	1.869	571	807	960



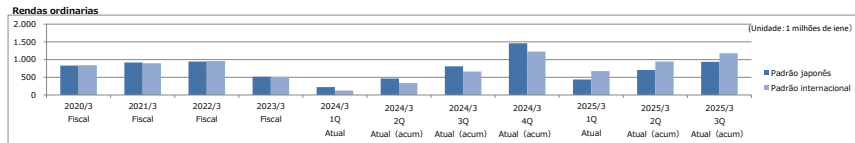
	2020/3	2021/3	2022/3	2023/3	2024/3	2024/3	2024/3	2024/3	2025/3	2025/3	2025/3
	Fiscal	Fiscal	Fiscal	Fiscal	1Q	2Q	3Q	4Q	1Q	2Q	3Q
Padrão japonês	399	528	842	410	163	316	576	807	445	661	792
Padrão internacional	408	507	855	407	63	186	430	573	684	900	1.036

* Com relação aos números das "Normas Internacionais de Contabilidade" acima, os números apresentados são baseados no reconhecimento de receita relacionado à venda de mercadorias, de acordo com as Normas Internacionais de contabilidade.

Lucro bruto de vendas

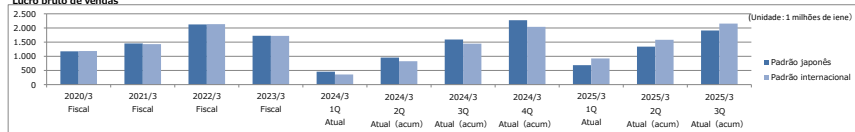


	2020/3	2021/3	2022/3	2023/3	2024/3	2024/3	2024/3	2024/3	2025/3	2025/3	2025/3
	Fiscal	Fiscal	Fiscal	Fiscal	1Q	2Q	3Q	4Q	1Q	2Q	3Q
Padrão japonês	2.623	2.898	3.245	2.474	778	1.605	2.583	3.558	1.036	1.996	2.849
Padrão Internacional	2.633	2.878	3.257	2.471	678	1.476	2.438	3.324	1.274	2.235	3.092

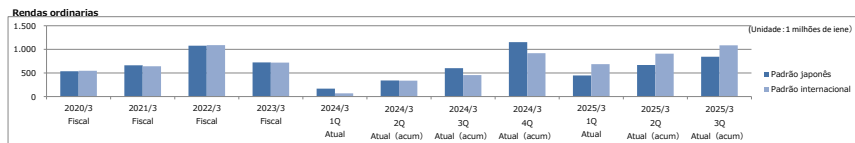


	2020/3	2021/3	2022/3	2023/3	2024/3	2024/3	2024/3	2024/3	2025/3	2025/3	2025/3
	Fiscal	Fiscal	Fiscal	Fiscal	1Q	2Q	3Q	4Q	1Q	2Q	3Q
Padrão japonês	831	916	945	516	224	465	663	1.226	437	706	936
Padrão internacional	840	896	957	513	124	336	663	1.226	946	1.179	

Lucro bruto de vendas



	2020/3	2021/3	2022/3	2023/3	2024/3	2024/3	2024/3	2024/3	2025/3	2025/3	2025/3
	Fiscal	Fiscal	Fiscal	Fiscal	1Q	2Q	3Q	4Q	1Q	2Q	3Q
Padrão japonês	1.175	1.451	2.123	1.724	458	953	1.592	2.273	685	1.343	1.911
Padrão internacional	1.185	1.431	2.135	1.721	358	824	1.446	2.039	924	1.582	2.155



	2020/3	2021/3	2022/3	2023/3	2024/3	2024/3	2024/3	2024/3	2025/3	2025/3	2025/3
	Fiscal	Fiscal	Fiscal	Fiscal	1Q	2Q	3Q	4Q	1Q	2Q	3Q
Padrão japonês	537	663	1.077	723	168	340	455	918	447	669	843
Padrão internacional	546	642	1.090	720	69	336	455	918	686	908	1.086