
Resumo de informações de desempenho

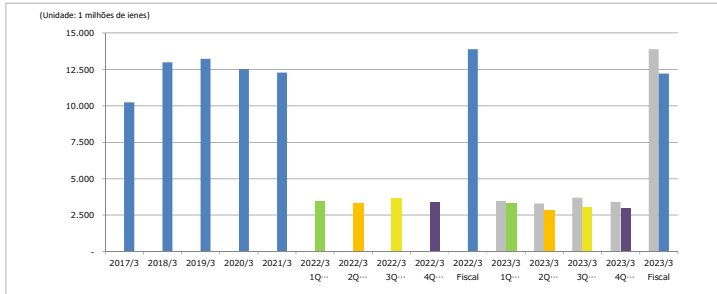
Exercício Fiscal Março de 2023-4º trimestre

Showa Kako Corporation

Informações de desempenho (consolidado)

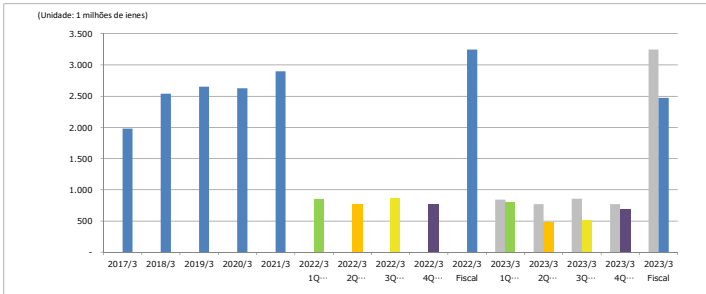
[Planejamento] 1Q 2Q 3Q 4Q Completo
 [Res.anterior] Cada trim. e ano completo

Vendas



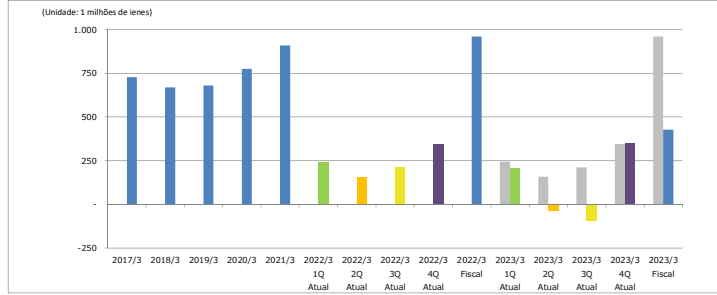
	2017/3	2018/3	2019/3	2020/3	2021/3	2022/3	2022/3	2022/3	2022/3	2022/3	2023/3	2023/3	2023/3	2023/3	2023/3
						1Q	2Q	3Q	4Q	Fiscal	1Q	2Q	3Q	4Q	Fiscal
Vendas	10.231	12.993	13.232	12.524	12.280	3.471	3.308	3.692	3.411	13.882	3.232	2.861	3.047	2.969	12.209
						Valor Planejado					3.774	3.416	3.402	3.336	13.929
						Taxa de progresso real em relação ao plano fiscal					23,9%	44,5%	66,3%	87,7%	-
						Dados atuais do ano fiscal anterior					3.471	3.308	3.692	3.411	13.882
						A taxa de variação anterior da comparação do ano fiscal					96,0%	86,5%	82,5%	87,1%	88,0%

Lucro bruto de vendas



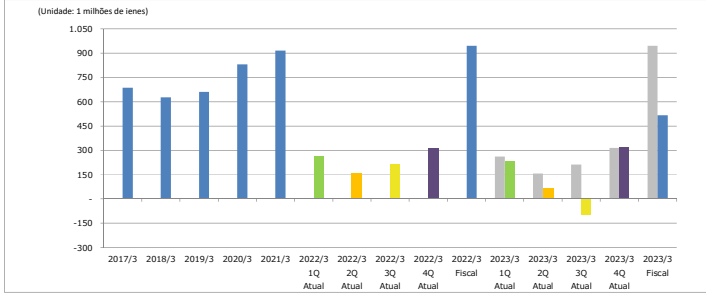
	2017/3	2018/3	2019/3	2020/3	2021/3	2022/3	2022/3	2022/3	2022/3	2022/3	2023/3	2023/3	2023/3	2023/3	2023/3
						1Q	2Q	3Q	4Q	Fiscal	1Q	2Q	3Q	4Q	Fiscal
Lucro bruto de vendas	1.980	2.538	2.649	2.623	2.898	844	773	859	769	3.245	802	476	505	691	2.474
						Valor Planejado					760	667	648	634	2.709
						Taxa de progresso real em relação ao plano fiscal					29,6%	47,2%	65,8%	91,3%	-
						Dados atuais do ano fiscal anterior					844	773	859	769	3.245
						A taxa de variação anterior da comparação do ano fiscal					94,9%	61,6%	58,8%	89,9%	76,2%

Lucro operacional



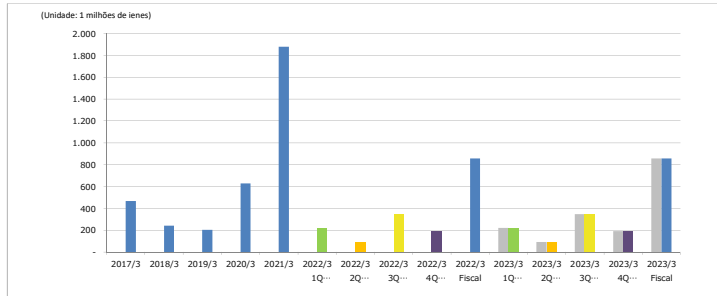
	2017/3	2018/3	2019/3	2020/3	2021/3	2022/3	2022/3	2022/3	2022/3	2022/3	2023/3	2023/3	2023/3	2023/3	2023/3
						1Q	2Q	3Q	4Q	Fiscal	1Q	2Q	3Q	4Q	Fiscal
Lucro operacional	727	670	680	776	910	245	159	212	345	961	205	-39	-92	353	427
						Valor Planejado					80	132	107	115	434
						Taxa de progresso real em relação ao plano fiscal					47,3%	38,4%	17,1%	98,4%	-
						Dados atuais do ano fiscal anterior					245	159	212	345	961
						A taxa de variação anterior da comparação do ano fiscal					84,0%	-24,4%	-43,5%	102,2%	44,4%

Rendas ordinárias



	2017/3	2018/3	2019/3	2020/3	2021/3	2022/3	2022/3	2022/3	2022/3	2022/3	2023/3	2023/3	2023/3	2023/3	2023/3
						1Q	2Q	3Q	4Q	Fiscal	1Q	2Q	3Q	4Q	Fiscal
Rendas ordinárias	687	626	661	831	916	261	157	213	314	945	231	67	-101	318	516
						Valor Planejado					70	117	98	109	393
						Taxa de progresso real em relação ao plano fiscal					58,8%	75,9%	50,2%	131,0%	-
						Dados atuais do ano fiscal anterior					261	157	213	314	945
						A taxa de variação anterior da comparação do ano fiscal					88,5%	42,9%	-47,5%	101,4%	54,6%

Lucro líquido antes dos impostos



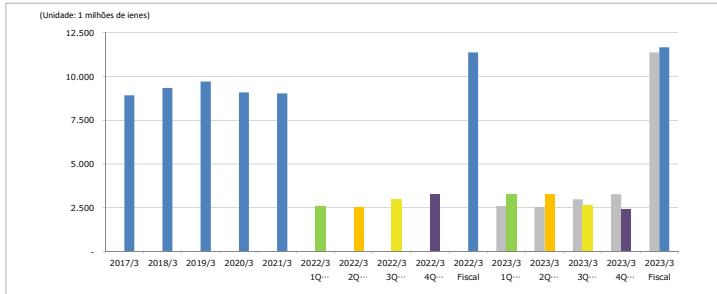
	2017/3	2018/3	2019/3	2020/3	2021/3	2022/3	2022/3	2022/3	2022/3	2022/3	2023/3	2023/3	2023/3	2023/3	2023/3
						1Q	2Q	3Q	4Q	Fiscal	1Q	2Q	3Q	4Q	Fiscal
Lucro líquido antes dos impostos	468	241	203	627	1.880	222	94	348	193	857	222	94	348	193	857
						Valor Planejado					-39	47	38	-65	-20
						Taxa de progresso real em relação ao plano fiscal					###	###	###	###	###
						Dados atuais do ano fiscal anterior					222	94	348	193	857
						A taxa de variação anterior da comparação do ano fiscal					100,0%	100,0%	100,0%	100,0%	100,0%

* Inclui as empresas do grupo, Showa Enterprise, Kyushu Kako, Satsuma Kako, Ikaruga Milk Product e Showa Kako.

Resultado financeiro(simples)

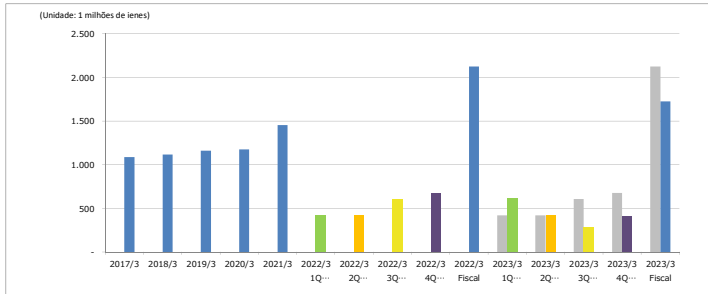


Vendas



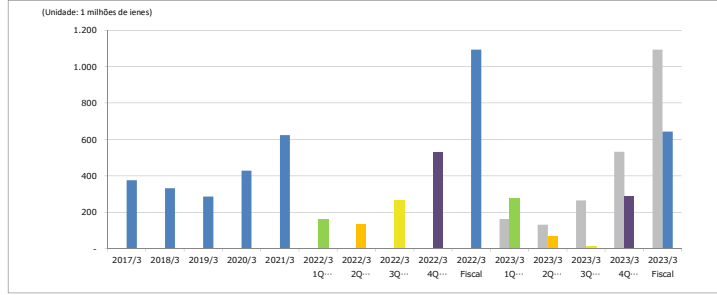
	2017/3	2018/3	2019/3	2020/3	2021/3	2022/3 1Q	2022/3 2Q	2022/3 3Q	2022/3 4Q	2022/3 Fiscal	2023/3 1Q	2023/3 2Q	2023/3 3Q	2023/3 4Q	2023/3 Fiscal
Vendas	8.922	9.342	9.718	9.086	9.030	2.596	2.539	2.976	3.268	11.380	3.286	3.291	2.645	2.454	11.677
	Valor Planejado										3.670	3.579	3.564	3.486	14.299
	Taxa de progresso real em relação ao plano fiscal										23,0%	46,0%	64,5%	81,7%	-
	Dados atuais do ano fiscal anterior										2.596	2.539	2.976	3.268	11.380
	A taxa de variação anterior da comparação do ano fiscal										126,6%	129,6%	88,9%	75,1%	102,6%

Lucro bruto de vendas



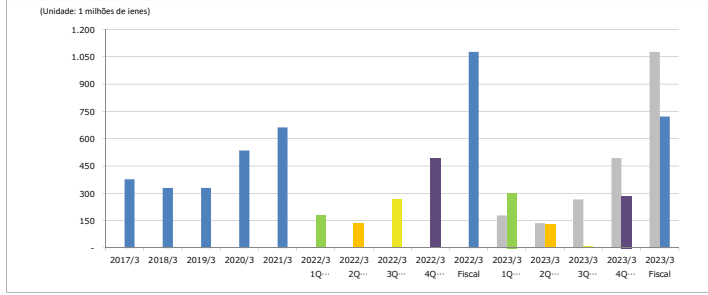
	2017/3	2018/3	2019/3	2020/3	2021/3	2022/3 1Q	2022/3 2Q	2022/3 3Q	2022/3 4Q	2022/3 Fiscal	2023/3 1Q	2023/3 2Q	2023/3 3Q	2023/3 4Q	2023/3 Fiscal
Lucro bruto de vendas	1.086	1.118	1.159	1.175	1.451	421	420	606	675	2.123	611	420	283	410	1.724
	Valor Planejado										632	564	543	542	2.281
	Taxa de progresso real em relação ao plano fiscal										26,8%	45,2%	57,6%	75,6%	-
	Dados atuais do ano fiscal anterior										421	420	606	675	2.123
	A taxa de variação anterior da comparação do ano fiscal										145,2%	99,9%	46,7%	60,6%	81,2%

Lucro operacional



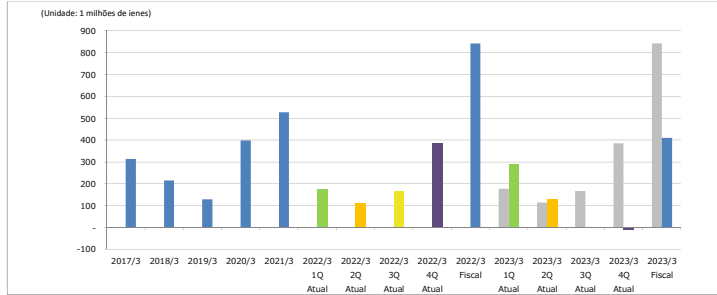
	2017/3	2018/3	2019/3	2020/3	2021/3	2022/3 1Q	2022/3 2Q	2022/3 3Q	2022/3 4Q	2022/3 Fiscal	2023/3 1Q	2023/3 2Q	2023/3 3Q	2023/3 4Q	2023/3 Fiscal
Lucro operacional	377	332	287	430	624	163	132	265	532	1.092	276	66	12	290	643
	Valor Planejado										200	125	100	125	550
	Taxa de progresso real em relação ao plano fiscal										50,1%	62,1%	64,3%	116,9%	-
	Dados atuais do ano fiscal anterior										163	132	265	532	1.092
	A taxa de variação anterior da comparação do ano fiscal										168,6%	50,0%	4,5%	54,5%	58,9%

Rendas ordinárias



	2017/3	2018/3	2019/3	2020/3	2021/3	2022/3 1Q	2022/3 2Q	2022/3 3Q	2022/3 4Q	2022/3 Fiscal	2023/3 1Q	2023/3 2Q	2023/3 3Q	2023/3 4Q	2023/3 Fiscal
Rendas ordinárias	377	331	331	537	663	180	137	267	493	1.077	193	116	96	121	526
	Valor Planejado										193	116	96	121	526
	Taxa de progresso real em relação ao plano fiscal										57,4%	81,8%	83,1%	137,5%	-
	Dados atuais do ano fiscal anterior										180	137	267	493	1.077
	A taxa de variação anterior da comparação do ano fiscal										168,0%	93,2%	2,6%	57,9%	67,1%

Lucro líquido antes dos impostos



	2017/3	2018/3	2019/3	2020/3	2021/3	2022/3 1Q	2022/3 2Q	2022/3 3Q	2022/3 4Q	2022/3 Fiscal	2023/3 1Q	2023/3 2Q	2023/3 3Q	2023/3 4Q	2023/3 Fiscal
Lucro líquido antes	313	216	129	399	528	177	114	167	385	842	292	130	0	-11	410
	Valor Planejado										130	46	36	56	268
	Taxa de progresso real em relação ao plano fiscal										108,8%	157,2%	157,3%	153,0%	-
	Dados atuais do ano fiscal anterior										177	114	167	385	842
	A taxa de variação anterior da comparação do ano fiscal										164,9%	113,9%	0,2%	-3,0%	48,7%

