

Resumo de informações de desempenho

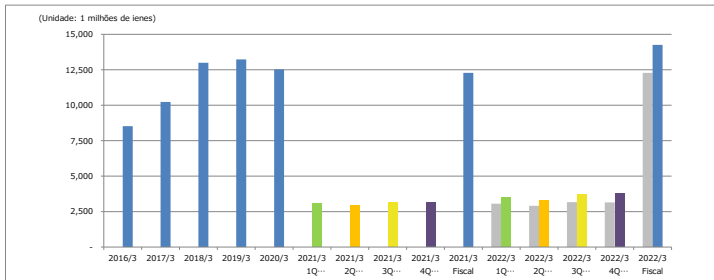
Exercício Fiscal Março de 2022-3º trimestre

Showa Kako Corporation

Informações de desempenho (consolidado)

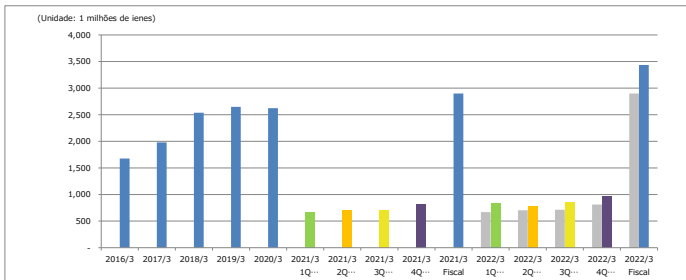


Vendas



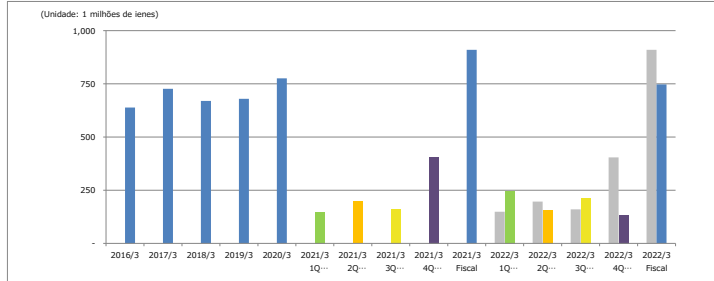
	2016/3	2017/3	2018/3	2019/3	2020/3	2021/3	2021/3	2021/3	2021/3	2021/3	2022/3	2022/3	2022/3	2022/3	2022/3
	1Q	2Q	3Q	4Q	Fiscal	1Q	2Q	3Q	4Q	Fiscal	1Q	2Q	3Q	4Q	Fiscal
Vendas	8,527	10,231	12,993	13,232	12,524	3,062	2,908	3,166	3,145	12,280	3,471	3,308	3,692	3,783	14,254
	Valor Planejado										3,594	3,915	3,955	3,783	15,248
	Taxa de progresso real em relação ao plano fiscal										22,8%	44,5%	68,7%	93,5%	-
	Dados atuais do ano fiscal anterior										3,062	2,908	3,166	3,145	12,280
	A taxa de variação anterior da comparação do ano fiscal										113,4%	113,8%	116,6%	120,3%	116,1%

Lucro bruto de vendas



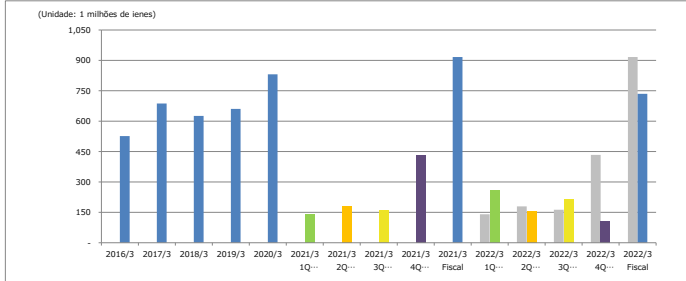
	2016/3	2017/3	2018/3	2019/3	2020/3	2021/3	2021/3	2021/3	2021/3	2021/3	2022/3	2022/3	2022/3	2022/3	2022/3
	1Q	2Q	3Q	4Q	Fiscal	1Q	2Q	3Q	4Q	Fiscal	1Q	2Q	3Q	4Q	Fiscal
Lucro bruto de vendas	1,677	1,980	2,538	2,649	2,623	669	703	714	812	2,898	844	973	859	960	3,436
	Valor Planejado										889	990	1,017	960	3,857
	Taxa de progresso real em relação ao plano fiscal										21,9%	41,9%	64,2%	89,1%	-
	Dados atuais do ano fiscal anterior										669	703	714	812	2,898
	A taxa de variação anterior da comparação do ano fiscal										126,2%	109,9%	120,3%	118,3%	118,6%

Lucro operacional



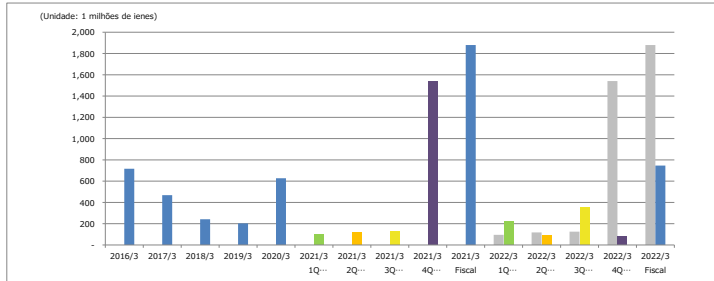
	2016/3	2017/3	2018/3	2019/3	2020/3	2021/3	2021/3	2021/3	2021/3	2021/3	2022/3	2022/3	2022/3	2022/3	2022/3
	1Q	2Q	3Q	4Q	Fiscal	1Q	2Q	3Q	4Q	Fiscal	1Q	2Q	3Q	4Q	Fiscal
Lucro operacional	639	727	670	680	776	149	197	160	404	910	245	159	212	132	747
	Valor Planejado										198	130	160	132	604
	Taxa de progresso real em relação ao plano fiscal										40,5%	66,7%	101,8%	123,6%	-
	Dados atuais do ano fiscal anterior										149	197	160	404	910
	A taxa de variação anterior da comparação do ano fiscal										164,5%	80,7%	132,6%	32,6%	82,1%

Rendas ordinárias



	2016/3	2017/3	2018/3	2019/3	2020/3	2021/3	2021/3	2021/3	2021/3	2021/3	2022/3	2022/3	2022/3	2022/3	2022/3
	1Q	2Q	3Q	4Q	Fiscal	1Q	2Q	3Q	4Q	Fiscal	1Q	2Q	3Q	4Q	Fiscal
Rendas ordinárias	527	687	626	661	831	141	180	163	433	916	261	157	213	104	735
	Valor Planejado										172	121	151	104	547
	Taxa de progresso real em relação ao plano fiscal										47,8%	76,4%	115,3%	134,3%	-
	Dados atuais do ano fiscal anterior										141	180	163	433	916
	A taxa de variação anterior da comparação do ano fiscal										185,7%	87,3%	130,9%	24,0%	80,2%

Lucro líquido antes dos impostos



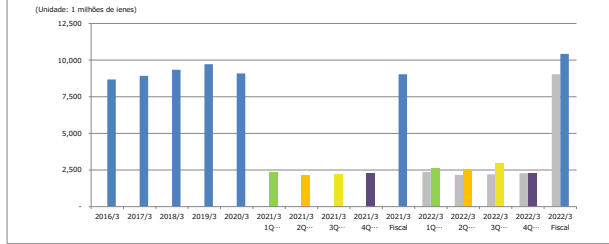
	2016/3	2017/3	2018/3	2019/3	2020/3	2021/3	2021/3	2021/3	2021/3	2021/3	2022/3	2022/3	2022/3	2022/3	2022/3
	1Q	2Q	3Q	4Q	Fiscal	1Q	2Q	3Q	4Q	Fiscal	1Q	2Q	3Q	4Q	Fiscal
Lucro líquido antes dos	717	468	241	203	627	95	118	125	1,541	1,880	222	94	348	82	746
	Valor Planejado										297	105	148	82	633
	Taxa de progresso real em relação ao plano fiscal										35,1%	49,9%	105,0%	118,0%	-
	Dados atuais do ano fiscal anterior										95	118	125	1,541	1,880
	A taxa de variação anterior da comparação do ano fiscal										232,9%	79,0%	276,8%	5,3%	39,7%

* Inclui as empresas do grupo, Showa Enterprise, Kyushu Kako, Satsuma Kako, Ikaruga Milk Product, Showa Kako India, Showa Kako do Brasil, Samurui Dairy.

Resultado financeiro(simples)

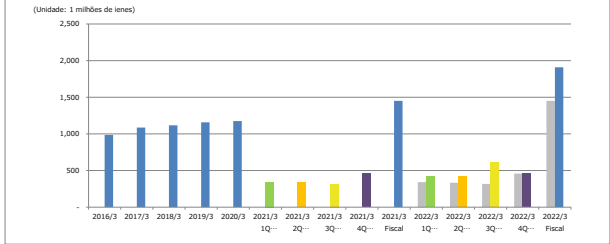
[Planejamento] 1Q 2Q 3Q 4Q Completo
 [Res.anterior] Cada trim. e ano completo

Vendas



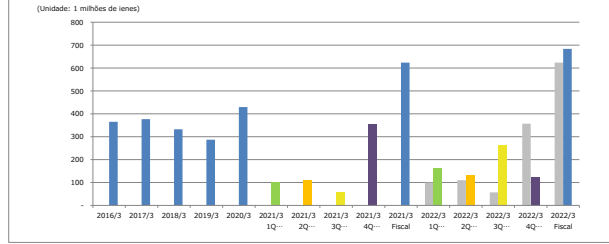
	2016/3	2017/3	2018/3	2019/3	2020/3	2021/3 1Q Atual	2021/3 2Q Atual	2021/3 3Q Atual	2021/3 4Q Atual	2021/3 Fiscal	2022/3 1Q Atual	2022/3 2Q Atual	2022/3 3Q Atual	2022/3 4Q Atual	2022/3 4Q Plano	2022/3 Fiscal
Vendas	8,679	8,922	9,342	9,718	9,086	2,372	2,171	2,203	2,284	9,030	2,596	2,539	2,976	2,311	10,423	9,453
	Valor Planejado										2,388	2,392	2,382	2,311	9,453	
	Taxa de progresso real em relação ao plano fiscal										27.8%	54.3%	88.8%	110.3%		
	Dados atuais do ano fiscal anterior										2,372	2,171	2,203	2,284	9,030	
	A taxa de variação anterior da comparação do ano fiscal										109.5%	116.9%	135.1%	101.2%	115.4%	

Lucro bruto de vendas



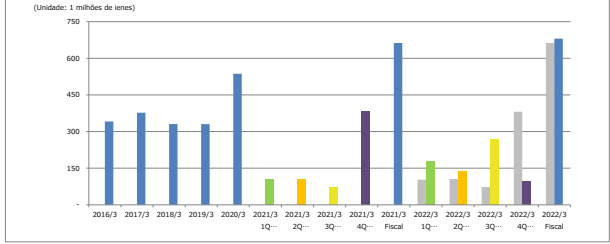
	2016/3	2017/3	2018/3	2019/3	2020/3	2021/3 1Q Atual	2021/3 2Q Atual	2021/3 3Q Atual	2021/3 4Q Atual	2021/3 Fiscal	2022/3 1Q Atual	2022/3 2Q Atual	2022/3 3Q Atual	2022/3 4Q Atual	2022/3 4Q Plano	2022/3 Fiscal
Lucro bruto de vendas	986	1,086	1,118	1,159	1,175	342	333	318	458	1,451	421	420	606	462	1,826	1,909
	Valor Planejado										393	498	471	462	1,826	
	Taxa de progresso real em relação ao plano fiscal										23.2%	46.3%	79.3%	104.5%		
	Dados atuais do ano fiscal anterior										342	333	318	458	1,451	
	A taxa de variação anterior da comparação do ano fiscal										123.0%	126.2%	190.9%	100.7%	131.6%	

Lucro operacional



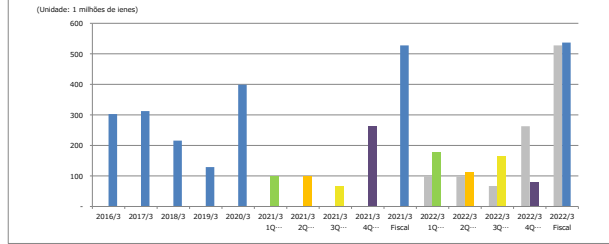
	2016/3	2017/3	2018/3	2019/3	2020/3	2021/3 1Q Atual	2021/3 2Q Atual	2021/3 3Q Atual	2021/3 4Q Atual	2021/3 Fiscal	2022/3 1Q Atual	2022/3 2Q Atual	2022/3 3Q Atual	2022/3 4Q Atual	2022/3 4Q Plano	2022/3 Fiscal
Lucro operacional	365	377	332	287	430	100	110	57	357	624	163	132	265	123	684	437
	Valor Planejado										88	123	103	173	437	
	Taxa de progresso real em relação ao plano fiscal										37.4%	67.6%	128.3%	156.3%		
	Dados atuais do ano fiscal anterior										100	110	57	357	624	
	A taxa de variação anterior da comparação do ano fiscal										163.8%	119.6%	466.3%	34.4%	109.6%	

Rendas ordinárias



	2016/3	2017/3	2018/3	2019/3	2020/3	2021/3 1Q Atual	2021/3 2Q Atual	2021/3 3Q Atual	2021/3 4Q Atual	2021/3 Fiscal	2022/3 1Q Atual	2022/3 2Q Atual	2022/3 3Q Atual	2022/3 4Q Atual	2022/3 4Q Plano	2022/3 Fiscal
Rendas ordinárias	341	377	331	331	537	103	105	73	381	663	180	137	267	96	680	398
	Valor Planejado										83	118	99	96	398	
	Taxa de progresso real em relação ao plano fiscal										45.1%	79.6%	146.7%	170.8%		
	Dados atuais do ano fiscal anterior										103	105	73	381	663	
	A taxa de variação anterior da comparação do ano fiscal										173.9%	130.3%	367.7%	25.2%	102.7%	

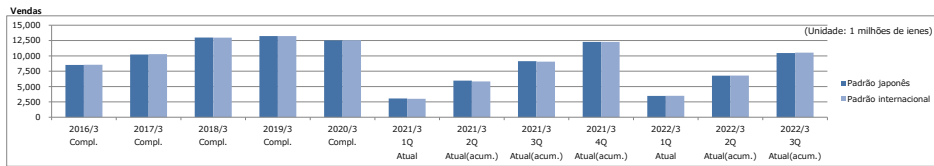
Lucro líquido antes dos impostos



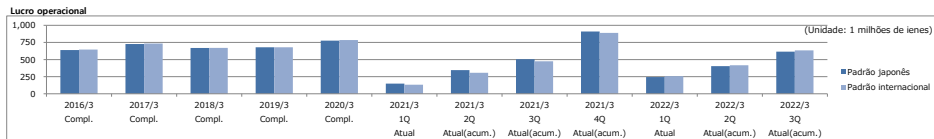
	2016/3	2017/3	2018/3	2019/3	2020/3	2021/3 1Q Atual	2021/3 2Q Atual	2021/3 3Q Atual	2021/3 4Q Atual	2021/3 Fiscal	2022/3 1Q Atual	2022/3 2Q Atual	2022/3 3Q Atual	2022/3 4Q Atual	2022/3 4Q Plano	2022/3 Fiscal
Lucro líquido antes dos	303	313	216	129	399	99	98	67	263	528	177	114	167	79	537	376
	Valor Planejado										83	118	97	79	376	
	Taxa de progresso real em relação ao plano fiscal										47.1%	77.2%	121.7%	142.8%		
	Dados atuais do ano fiscal anterior										99	98	67	263	528	
	A taxa de variação anterior da comparação do ano fiscal										178.1%	115.6%	249.1%	30.2%	101.8%	

Resultado Financeiro (Norma Internacional de contabilidade)

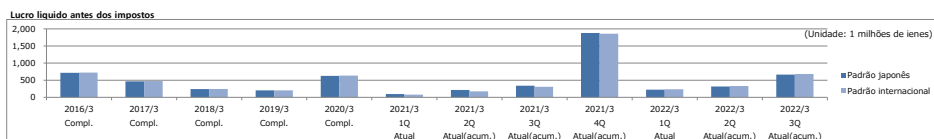
Consolidado



	2016/3 Compl.	2017/3 Compl.	2018/3 Compl.	2019/3 Compl.	2020/3 Compl.	2021/3 1Q Atual	2021/3 2Q Atual(acum.)	2021/3 3Q Atual(acum.)	2021/3 4Q Atual(acum.)	2022/3 1Q Atual	2022/3 2Q Atual(acum.)	2022/3 3Q Atual(acum.)
Padrão japonês	8,527	10,231	12,993	13,232	12,547	3,062	5,969	9,135	12,280	3,471	6,779	10,471
Padrão internacional	8,561	10,284	12,980	13,228	12,547	3,011	5,847	9,065	12,277	3,495	6,791	10,525

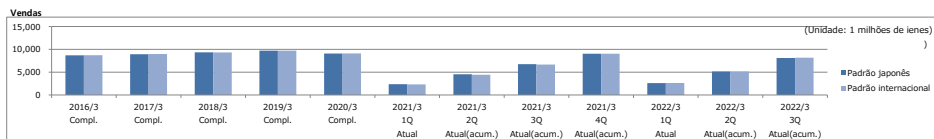


	2016/3 Compl.	2017/3 Compl.	2018/3 Compl.	2019/3 Compl.	2020/3 Compl.	2021/3 1Q Atual	2021/3 2Q Atual(acum.)	2021/3 3Q Atual(acum.)	2021/3 4Q Atual(acum.)	2022/3 1Q Atual	2022/3 2Q Atual(acum.)	2022/3 3Q Atual(acum.)
Padrão japonês	639	727	670	680	776	149	345	505	910	245	403	615
Padrão internacional	645	734	671	680	785	133	306	475	889	258	417	634

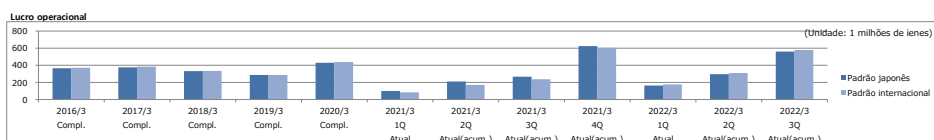


	2016/3 Compl.	2017/3 Compl.	2018/3 Compl.	2019/3 Compl.	2020/3 Compl.	2021/3 1Q Atual	2021/3 2Q Atual(acum.)	2021/3 3Q Atual(acum.)	2021/3 4Q Atual(acum.)	2022/3 1Q Atual	2022/3 2Q Atual(acum.)	2022/3 3Q Atual(acum.)
Padrão japonês	717	468	241	203	627	95	214	339	1,880	222	316	564
Padrão internacional	723	476	243	203	636	79	175	309	1,859	236	330	683

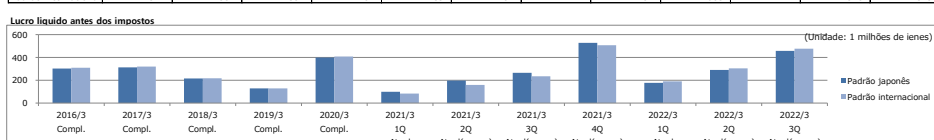
Não Consolidado



	2016/3 Compl.	2017/3 Compl.	2018/3 Compl.	2019/3 Compl.	2020/3 Compl.	2021/3 1Q Atual	2021/3 2Q Atual(acum.)	2021/3 3Q Atual(acum.)	2021/3 4Q Atual(acum.)	2022/3 1Q Atual	2022/3 2Q Atual(acum.)	2022/3 3Q Atual(acum.)
Padrão japonês	8,679	8,922	9,342	9,718	9,086	2,372	4,543	6,746	9,030	2,596	5,135	8,112
Padrão internacional	8,714	8,976	9,329	9,714	9,109	2,322	4,421	6,676	9,026	2,620	5,147	8,166

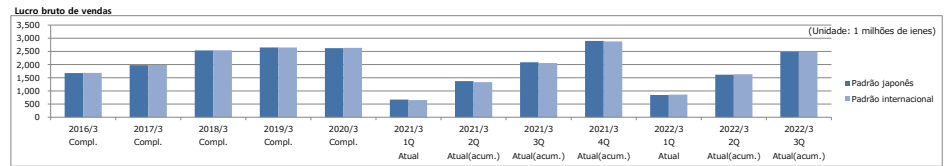


	2016/3 Compl.	2017/3 Compl.	2018/3 Compl.	2019/3 Compl.	2020/3 Compl.	2021/3 1Q Atual	2021/3 2Q Atual(acum.)	2021/3 3Q Atual(acum.)	2021/3 4Q Atual(acum.)	2022/3 1Q Atual	2022/3 2Q Atual(acum.)	2022/3 3Q Atual(acum.)
Padrão japonês	365	377	332	287	430	100	210	267	624	163	296	561
Padrão internacional	372	384	334	287	439	84	171	237	603	177	310	579

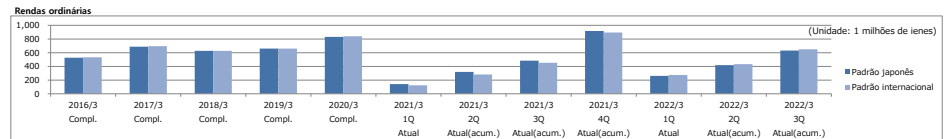


	2016/3 Compl.	2017/3 Compl.	2018/3 Compl.	2019/3 Compl.	2020/3 Compl.	2021/3 1Q Atual	2021/3 2Q Atual(acum.)	2021/3 3Q Atual(acum.)	2021/3 4Q Atual(acum.)	2022/3 1Q Atual	2022/3 2Q Atual(acum.)	2022/3 3Q Atual(acum.)
Padrão japonês	303	313	216	129	399	99	198	265	528	177	291	458
Padrão internacional	309	320	217	129	408	83	159	235	507	190	305	476

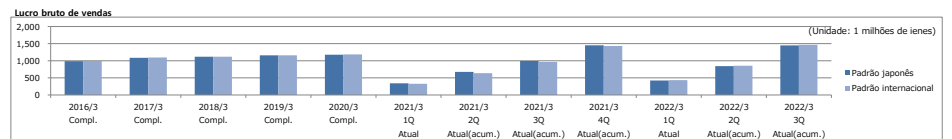
* Com relação aos números das "Normas Internacionais de Contabilidade" acima, os números apresentados são baseados no reconhecimento de receita relacionada à venda de mercadorias, de acordo com as Normas Internacionais de Contabilidade.



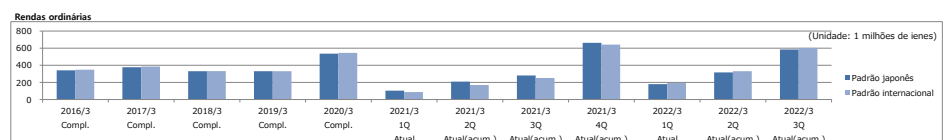
	2016/3 Compl.	2017/3 Compl.	2018/3 Compl.	2019/3 Compl.	2020/3 Compl.	2021/3 1Q Atual	2021/3 2Q Atual(acum.)	2021/3 3Q Atual(acum.)	2021/3 4Q Atual(acum.)	2022/3 1Q Atual	2022/3 2Q Atual(acum.)	2022/3 3Q Atual(acum.)
Padrão japonês	1,677	1,980	2,538	2,649	2,623	669	1,373	2,086	2,998	844	1,617	2,476
Padrão internacional	1,684	1,987	2,539	2,649	2,633	653	1,334	2,056	2,878	858	1,631	2,494



	2016/3 Compl.	2017/3 Compl.	2018/3 Compl.	2019/3 Compl.	2020/3 Compl.	2021/3 1Q Atual	2021/3 2Q Atual(acum.)	2021/3 3Q Atual(acum.)	2021/3 4Q Atual(acum.)	2022/3 1Q Atual	2022/3 2Q Atual(acum.)	2022/3 3Q Atual(acum.)
Padrão japonês	527	687	626	661	831	141	320	483	916	261	418	631
Padrão internacional	533	695	628	661	840	125	281	453	896	275	432	650



	2016/3 Compl.	2017/3 Compl.	2018/3 Compl.	2019/3 Compl.	2020/3 Compl.	2021/3 1Q Atual	2021/3 2Q Atual(acum.)	2021/3 3Q Atual(acum.)	2021/3 4Q Atual(acum.)	2022/3 1Q Atual	2022/3 2Q Atual(acum.)	2022/3 3Q Atual(acum.)
Padrão japonês	986	1,086	1,118	1,159	1,175	342	675	993	1,451	421	841	1,466
Padrão internacional	993	1,094	1,119	1,159	1,185	326	636	963	1,431	434	855	1,466



	2016/3 Compl.	2017/3 Compl.	2018/3 Compl.	2019/3 Compl.	2020/3 Compl.	2021/3 1Q Atual	2021/3 2Q Atual(acum.)	2021/3 3Q Atual(acum.)	2021/3 4Q Atual(acum.)	2022/3 1Q Atual	2022/3 2Q Atual(acum.)	2022/3 3Q Atual(acum.)
Padrão japonês	341	377	331	331	537	103	209	281	663	180	317	584
Padrão internacional	348	385	332	331	546	87	170	251	642	193	331	603