
Resumo de informações de desempenho

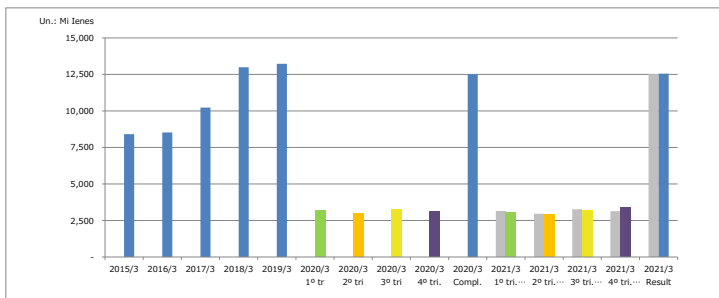
Exercício Fiscal Março de 2021-3º trimestre-

Showa Kako Corporation

Resultado Financeiro (consolidado)

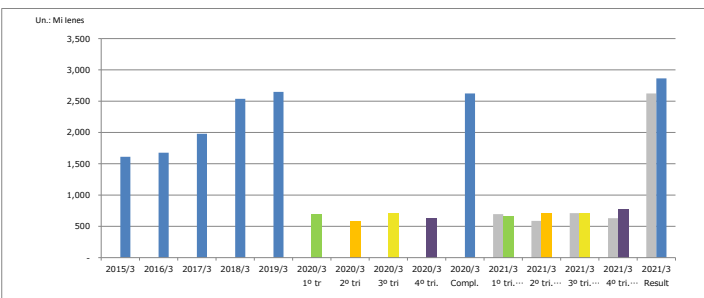
[Planejamento] 1º trim 2º trim 3º trim 4º trim Completo
[Res. anterior] Cada trim. e ano completo

Vendas



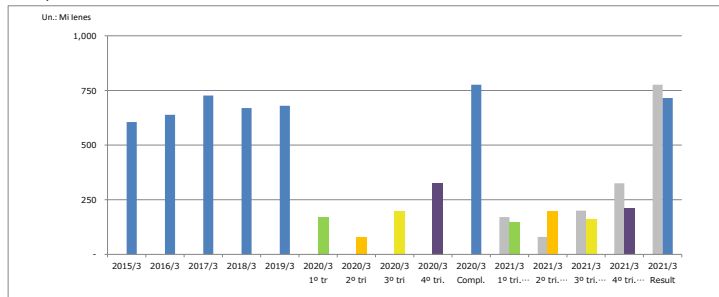
	2015/3	2016/3	2017/3	2018/3	2019/3	2020/3 1º tr	2020/3 2º tr	2020/3 3º tr	2020/3 4º tr	2020/3 Compl.	2021/3 1º tr	2021/3 2º tr	2021/3 3º tr	2021/3 4º tr	2021/3 Result
Vendas	8,411	8,527	10,231	12,993	13,232	3,155	2,963	3,270	3,136	12,524	3,062	2,908	3,186	3,414	12,549
	Planejamento										3,494	3,341	3,490	3,414	13,740
	Taxa de progresso em relação ao planejamento										22.3%	43.4%	66.5%	91.3%	-
	Exercício anterior										3,155	2,963	3,270	3,136	12,524
	Comparação de aumento/diminuição em relação ao exercício anterior										97.1%	98.1%	96.8%	108.9%	100.2%

Lucro bruto de vendas



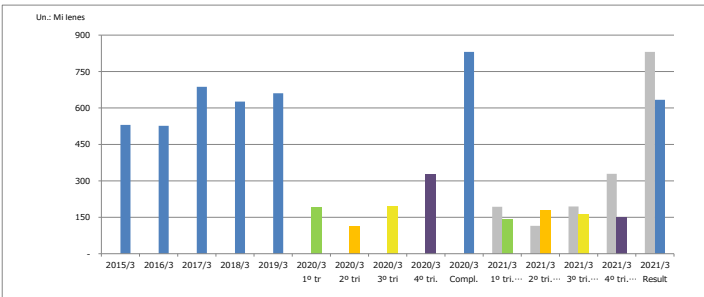
	2015/3	2016/3	2017/3	2018/3	2019/3	2020/3 1º tr	2020/3 2º tr	2020/3 3º tr	2020/3 4º tr	2020/3 Compl.	2021/3 1º tr	2021/3 2º tr	2021/3 3º tr	2021/3 4º tr	2021/3 Result
Lucro bruto de vendas	1,612	1,677	1,980	2,538	2,649	695	587	712	630	2,623	669	703	714	778	2,864
	Planejamento										821	747	787	778	3,132
	Taxa de progresso em relação ao planejamento										21.4%	43.8%	66.6%	91.5%	-
	Exercício anterior										695	587	712	630	2,623
	Comparação de aumento/diminuição em relação ao exercício anterior										96.2%	119.8%	100.3%	123.5%	109.2%

Lucro operacional



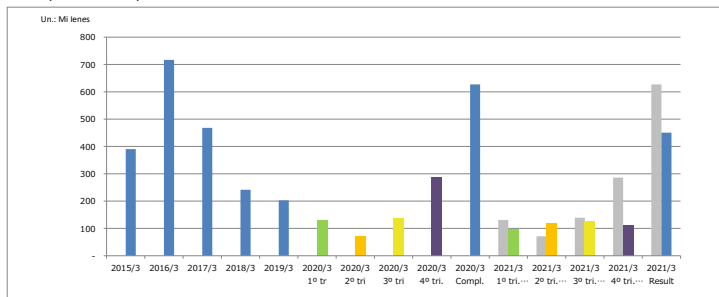
	2015/3	2016/3	2017/3	2018/3	2019/3	2020/3 1º tr	2020/3 2º tr	2020/3 3º tr	2020/3 4º tr	2020/3 Compl.	2021/3 1º tr	2021/3 2º tr	2021/3 3º tr	2021/3 4º tr	2021/3 Result
Lucro operacional	605	639	727	670	680	171	80	200	326	776	149	197	160	210	715
	Planejamento										210	168	195	210	792
	Taxa de progresso em relação ao planejamento										18.8%	43.6%	83.3%	90.3%	-
	Exercício anterior										171	80	200	326	776
	Comparação de aumento/diminuição em relação ao exercício anterior										87.1%	247.0%	79.9%	64.4%	92.2%

Rendas ordinárias



	2015/3	2016/3	2017/3	2018/3	2019/3	2020/3 1º tr	2020/3 2º tr	2020/3 3º tr	2020/3 4º tr	2020/3 Compl.	2021/3 1º tr	2021/3 2º tr	2021/3 3º tr	2021/3 4º tr	2021/3 Result
Rendas ordinárias	530	527	687	626	661	193	115	194	329	831	141	180	163	151	634
	Planejamento										198	145	171	151	664
	Taxa de progresso em relação ao planejamento										21.2%	48.3%	72.8%	95.4%	-
	Exercício anterior										193	115	194	329	831
	Comparação de aumento/diminuição em relação ao exercício anterior										72.9%	156.7%	83.7%	45.8%	76.2%

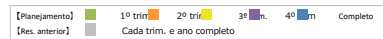
Lucro líquido antes dos impostos



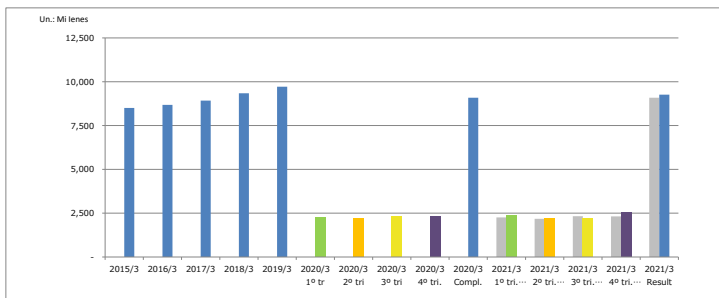
	2015/3	2016/3	2017/3	2018/3	2019/3	2020/3 1º tr	2020/3 2º tr	2020/3 3º tr	2020/3 4º tr	2020/3 Compl.	2021/3 1º tr	2021/3 2º tr	2021/3 3º tr	2021/3 4º tr	2021/3 Result
Lucro líquido antes	390	717	468	241	203	131	71	130	286	627	95	118	125	112	450
	Planejamento										193	141	163	112	609
	Taxa de progresso em relação ao planejamento										15.7%	35.1%	55.6%	74.0%	-
	Exercício anterior										131	71	139	286	627
	Comparação de aumento/diminuição em relação ao exercício anterior										72.8%	166.6%	90.0%	39.1%	71.8%

*Inclui as empresas do grupo, Showa Enterprise, Kyushu Kako, Satsuma Kako, Ikaruga, Showa Kako India, Showa Kako do Brasil

Resultado financeiro (simples)

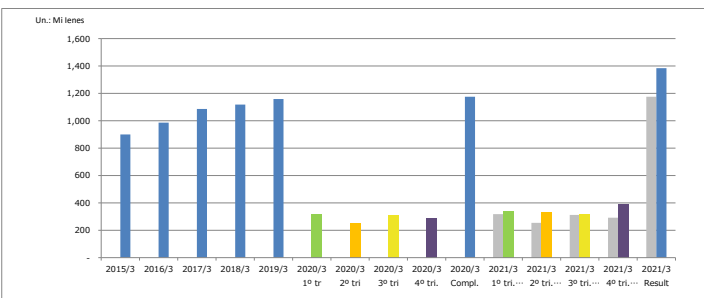


Vendas



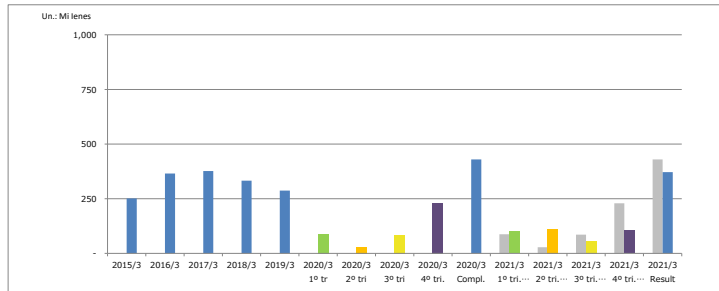
	2015/3	2016/3	2017/3	2018/3	2019/3	2020/3 1º tr	2020/3 2º tr	2020/3 3º tr	2020/3 4º tr	2020/3 Compl.	2021/3 1º tr	2021/3 2º tr	2021/3 3º tr	2021/3 4º tr	2021/3 Result
Vendas	8,503	8,679	8,922	9,342	9,718	2,261	2,181	2,326	2,318	9,086	2,372	2,171	2,203	2,517	9,263
	Planejamento										2,532	2,466	2,510	2,517	10,025
	Taxa de progresso em relação ao planejamento										23.7%	45.3%	67.3%	92.4%	-
	Exercício anterior										2,261	2,181	2,326	2,318	9,086
	Comparação de aumento/diminuição em relação ao exercício anterior										104.9%	99.6%	94.7%	108.6%	102.0%

Lucro bruto de vendas



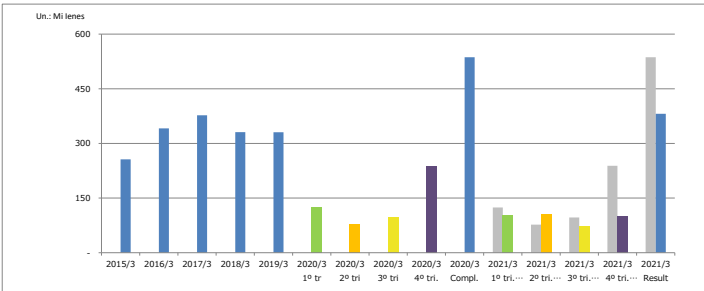
	2015/3	2016/3	2017/3	2018/3	2019/3	2020/3 1º tr	2020/3 2º tr	2020/3 3º tr	2020/3 4º tr	2020/3 Compl.	2021/3 1º tr	2021/3 2º tr	2021/3 3º tr	2021/3 4º tr	2021/3 Result
Lucro bruto de vendas	900	986	1,086	1,118	1,159	318	254	312	292	1,175	342	333	318	391	1,384
	Planejamento										412	386	375	391	1,564
	Taxa de progresso em relação ao planejamento										21.9%	43.2%	63.5%	88.5%	-
	Exercício anterior										318	254	312	292	1,175
	Comparação de aumento/diminuição em relação ao exercício anterior										107.6%	131.3%	101.9%	134.1%	117.8%

Lucro operacional



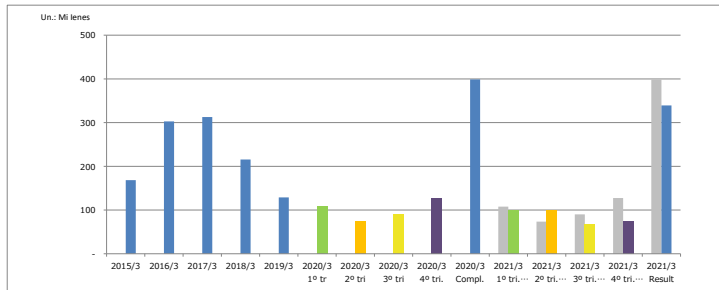
	2015/3	2016/3	2017/3	2018/3	2019/3	2020/3 1º tr	2020/3 2º tr	2020/3 3º tr	2020/3 4º tr	2020/3 Compl.	2021/3 1º tr	2021/3 2º tr	2021/3 3º tr	2021/3 4º tr	2021/3 Result
Lucro operacional	251	365	377	332	287	87	28	85	229	430	100	110	57	105	372
	Planejamento										102	85	62	105	353
	Taxa de progresso em relação ao planejamento										28.2%	59.5%	75.6%	105.2%	-
	Exercício anterior										87	28	85	229	430
	Comparação de aumento/diminuição em relação ao exercício anterior										114.3%	396.7%	66.6%	45.7%	86.5%

Rendas ordinárias



	2015/3	2016/3	2017/3	2018/3	2019/3	2020/3 1º tr	2020/3 2º tr	2020/3 3º tr	2020/3 4º tr	2020/3 Compl.	2021/3 1º tr	2021/3 2º tr	2021/3 3º tr	2021/3 4º tr	2021/3 Result
Rendas ordinárias	256	341	377	331	331	124	77	97	239	537	103	105	73	100	381
	Planejamento										95	79	56	100	329
	Taxa de progresso em relação ao planejamento										31.4%	63.5%	85.6%	116.0%	-
	Exercício anterior										124	77	97	239	537
	Comparação de aumento/diminuição em relação ao exercício anterior										83.1%	137.0%	75.2%	41.9%	71.1%

Lucro líquido antes dos impostos

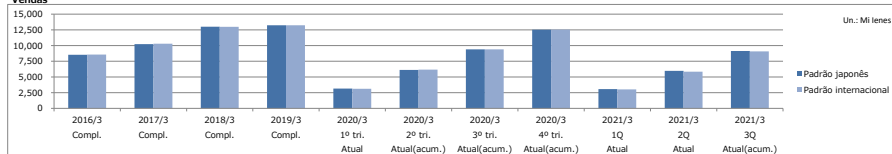


	2015/3	2016/3	2017/3	2018/3	2019/3	2020/3 1º tr	2020/3 2º tr	2020/3 3º tr	2020/3 4º tr	2020/3 Compl.	2021/3 1º tr	2021/3 2º tr	2021/3 3º tr	2021/3 4º tr	2021/3 Result
Lucro líquido antes	166	303	313	216	129	108	74	90	127	399	99	98	67	75	339
	Planejamento										91	76	53	75	295
	Taxa de progresso em relação ao planejamento										33.6%	67.0%	89.7%	115.0%	-
	Exercício anterior										108	74	90	127	399
	Comparação de aumento/diminuição em relação ao exercício anterior										92.1%	133.8%	74.4%	58.5%	85.1%

Resultado Financeiro (Norma Internacional de contabilidade)

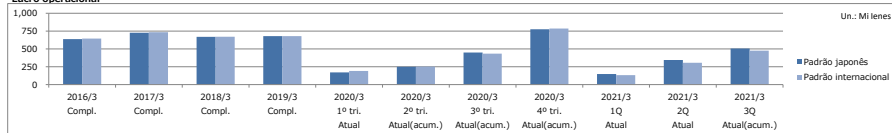
Consolidado

Vendas



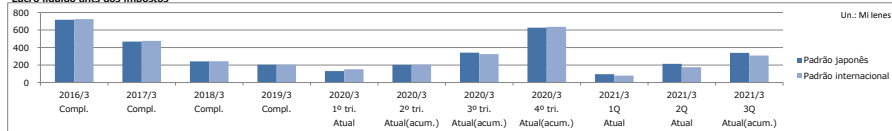
	2016/3 Compl.	2017/3 Compl.	2018/3 Compl.	2019/3 Compl.	2020/3 1º tri. Atual	2020/3 2º tri. Atual(acum.)	2020/3 3º tri. Atual(acum.)	2020/3 4º tri. Atual(acum.)	2021/3 1Q Atual	2021/3 2Q Atual	2021/3 3Q Atual(acum.)
Padrão japonês	8,527	10,231	12,993	13,232	3,155	6,118	9,388	12,524	3,062	5,969	9,135
Padrão internacional	8,561	10,284	12,980	13,228	3,125	6,165	9,390	12,547	3,011	5,847	9,065

Lucro operacional



	2016/3 Compl.	2017/3 Compl.	2018/3 Compl.	2019/3 Compl.	2020/3 1º tri. Atual	2020/3 2º tri. Atual(acum.)	2020/3 3º tri. Atual(acum.)	2020/3 4º tri. Atual(acum.)	2021/3 1Q Atual	2021/3 2Q Atual	2021/3 3Q Atual(acum.)
Padrão japonês	639	727	670	680	171	290	450	776	149	345	505
Padrão internacional	645	734	671	680	191	253	434	785	133	306	475

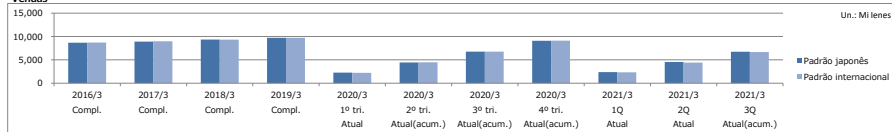
Lucro líquido antes dos impostos



	2016/3 Compl.	2017/3 Compl.	2018/3 Compl.	2019/3 Compl.	2020/3 1º tri. Atual	2020/3 2º tri. Atual(acum.)	2020/3 3º tri. Atual(acum.)	2020/3 4º tri. Atual(acum.)	2021/3 1Q Atual	2021/3 2Q Atual	2021/3 3Q Atual(acum.)
Padrão japonês	717	468	241	203	131	202	341	627	95	214	339
Padrão internacional	723	476	243	203	151	205	324	636	79	175	309

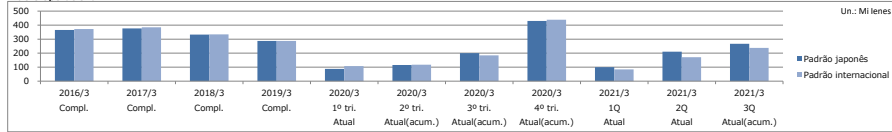
Não consolidado

Vendas



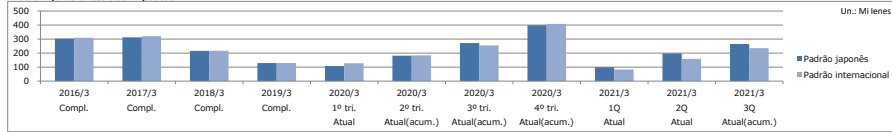
	2016/3 Compl.	2017/3 Compl.	2018/3 Compl.	2019/3 Compl.	2020/3 1º tri. Atual	2020/3 2º tri. Atual(acum.)	2020/3 3º tri. Atual(acum.)	2020/3 4º tri. Atual(acum.)	2021/3 1Q Atual	2021/3 2Q Atual	2021/3 3Q Atual(acum.)
Padrão japonês	8,679	8,922	9,342	9,718	2,261	4,442	6,768	9,086	2,372	4,543	6,746
Padrão internacional	8,714	8,976	9,329	9,714	2,232	4,489	6,770	9,109	2,322	4,421	6,676

Lucro operacional



	2016/3 Compl.	2017/3 Compl.	2018/3 Compl.	2019/3 Compl.	2020/3 1º tri. Atual	2020/3 2º tri. Atual(acum.)	2020/3 3º tri. Atual(acum.)	2020/3 4º tri. Atual(acum.)	2021/3 1Q Atual	2021/3 2Q Atual	2021/3 3Q Atual(acum.)
Padrão japonês	365	377	332	287	87	115	201	430	100	210	267
Padrão internacional	372	384	334	287	107	118	184	439	84	171	237

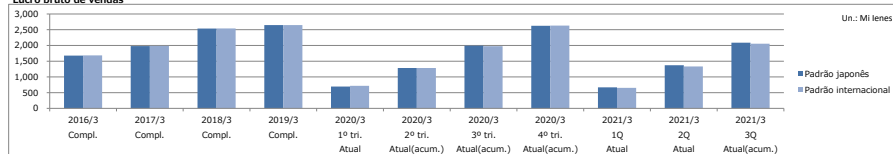
Lucro líquido antes dos impostos



	2016/3 Compl.	2017/3 Compl.	2018/3 Compl.	2019/3 Compl.	2020/3 1º tri. Atual	2020/3 2º tri. Atual(acum.)	2020/3 3º tri. Atual(acum.)	2020/3 4º tri. Atual(acum.)	2021/3 1Q Atual	2021/3 2Q Atual	2021/3 3Q Atual(acum.)
Padrão japonês	303	313	216	129	108	181	271	399	99	198	265
Padrão internacional	309	320	217	129	128	184	255	408	83	159	235

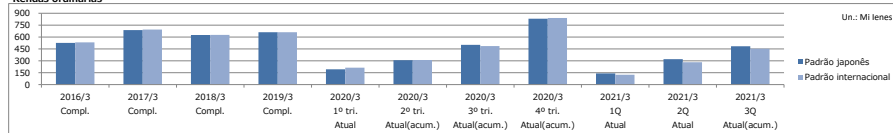
* Em relação aos valores numéricos acima indicados do "Padrão Internacional de Contabilidade", descrevem valores reconhecidos como lucros de vendas de bens, baseadas nas Normas Internacionais de Contabilidade.

Lucro bruto de vendas



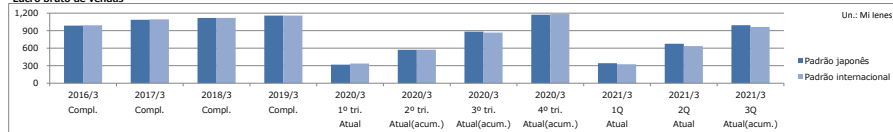
	2016/3 Compl.	2017/3 Compl.	2018/3 Compl.	2019/3 Compl.	2020/3 1º tri. Atual	2020/3 2º tri. Atual(acum.)	2020/3 3º tri. Atual(acum.)	2020/3 4º tri. Atual(acum.)	2021/3 1Q Atual	2021/3 2Q Atual	2021/3 3Q Atual(acum.)
Padrão japonês	1,677	1,980	2,538	2,649	695	1,282	1,994	2,633	669	1,373	2,086
Padrão internacional	1,684	1,987	2,539	2,649	715	1,285	1,977	2,633	653	1,334	2,056

Rendas ordinárias



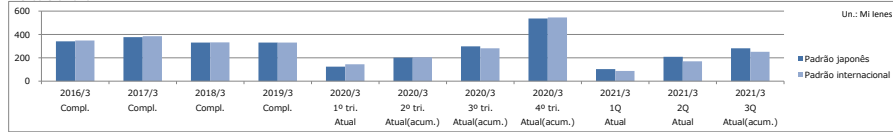
	2016/3 Compl.	2017/3 Compl.	2018/3 Compl.	2019/3 Compl.	2020/3 1º tri. Atual	2020/3 2º tri. Atual(acum.)	2020/3 3º tri. Atual(acum.)	2020/3 4º tri. Atual(acum.)	2021/3 1Q Atual	2021/3 2Q Atual	2021/3 3Q Atual(acum.)
Padrão japonês	527	687	626	661	193	308	502	831	141	320	483
Padrão internacional	533	695	628	661	213	311	486	840	125	281	453

Lucro bruto de vendas



	2016/3 Compl.	2017/3 Compl.	2018/3 Compl.	2019/3 Compl.	2020/3 1º tri. Atual	2020/3 2º tri. Atual(acum.)	2020/3 3º tri. Atual(acum.)	2020/3 4º tri. Atual(acum.)	2021/3 1Q Atual	2021/3 2Q Atual	2021/3 3Q Atual(acum.)
Padrão japonês	986	1,086	1,118	1,159	318	572	883	1,175	342	675	993
Padrão internacional	993	1,094	1,119	1,159	338	574	867	1,185	326	636	963

Renda ordinária



	2016/3 Compl.	2017/3 Compl.	2018/3 Compl.	2019/3 Compl.	2020/3 1º tri. Atual	2020/3 2º tri. Atual(acum.)	2020/3 3º tri. Atual(acum.)	2020/3 4º tri. Atual(acum.)	2021/3 1Q Atual	2021/3 2Q Atual	2021/3 3Q Atual(acum.)
Padrão japonês	341	377	331	331	124	201	298	537	103	209	281
Padrão internacional	348	385	332	331	144	204	281	546	87	170	251