
Resumo de informações de desempenho

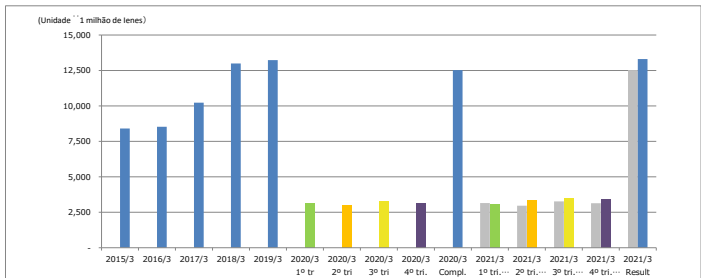
Exercício Fiscal Março de 2021-1º trimestre-

Showa Kako Corporation

Resultado Financeiro (consolidado)

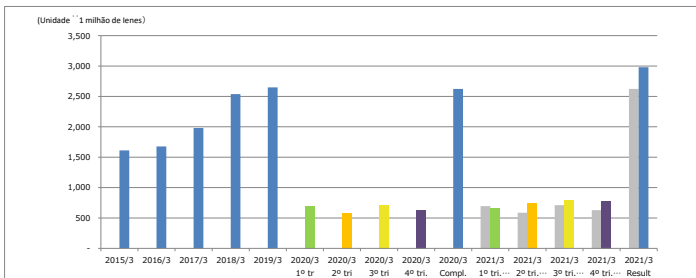
[Planejamento] 1º trim. 2º trim. 3º trim. 4º trim. Completo
 [Res. anterior] Cada trim e ano completo

Vendas



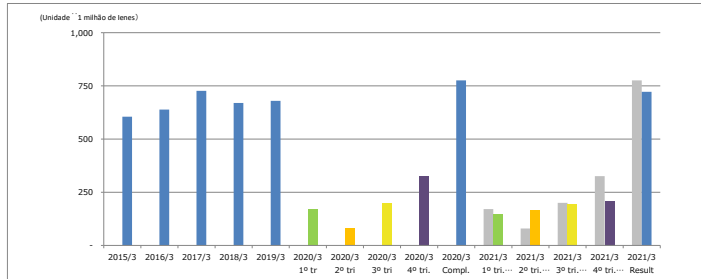
	2015/3	2016/3	2017/3	2018/3	2019/3	2020/3 1º tr	2020/3 2º tri	2020/3 3º tri	2020/3 4º tri	2020/3 Compl.	2021/3 1º tr	2021/3 2º tri	2021/3 3º tri	2021/3 4º tri	2021/3 Result
Vendas	8,411	8,527	10,231	##	13,232	3,155	2,963	3,270	3,136	12,524	3,062	3,341	3,490	3,414	13,307
	Planejamento										3,494	3,341	3,490	3,414	13,740
	Exercício anterior										22,3%	46,6%	72,0%	96,9%	-
	Taxa de progresso em relação ao planejamento										89,1%	112,8%	106,7%	108,9%	106,3%
	Exercício anterior										3,155	2,963	3,270	3,136	12,524
	Comparação de aumento/diminuição em relação ao exercício anterior										97,1%	112,8%	106,7%	108,9%	106,3%

Lucro bruto de vendas



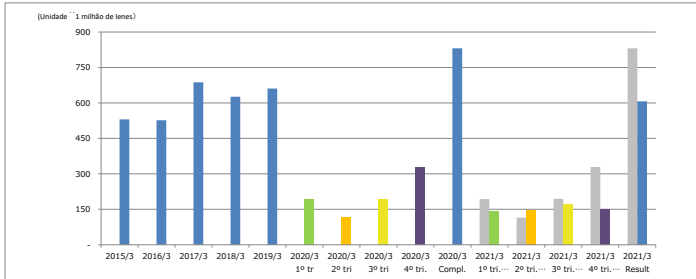
	2015/3	2016/3	2017/3	2018/3	2019/3	2020/3 1º tr	2020/3 2º tri	2020/3 3º tri	2020/3 4º tri	2020/3 Compl.	2021/3 1º tr	2021/3 2º tri	2021/3 3º tri	2021/3 4º tri	2021/3 Result
Lucro bruto de vendas	1,612	1,677	1,980	2,538	2,649	695	587	712	630	2,623	669	747	787	778	2,980
	Planejamento										821	747	787	778	3,132
	Exercício anterior										21,4%	45,2%	70,3%	95,2%	-
	Taxa de progresso em relação ao planejamento										81,6%	101,3%	102,5%	101,3%	93,5%
	Exercício anterior										695	587	712	630	2,623
	Comparação de aumento/diminuição em relação ao exercício anterior										96,2%	127,2%	110,6%	123,5%	113,6%

Lucro operacional



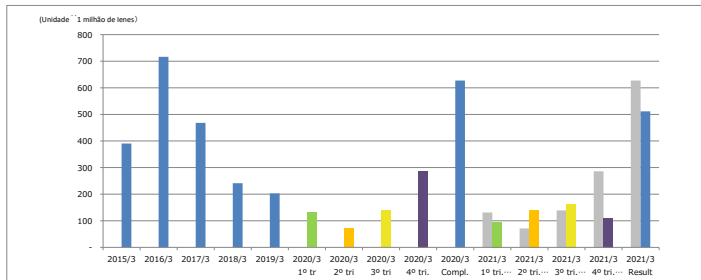
	2015/3	2016/3	2017/3	2018/3	2019/3	2020/3 1º tr	2020/3 2º tri	2020/3 3º tri	2020/3 4º tri	2020/3 Compl.	2021/3 1º tr	2021/3 2º tri	2021/3 3º tri	2021/3 4º tri	2021/3 Result
Lucro operacional	605	639	727	670	680	171	80	200	326	776	149	168	195	210	776
	Planejamento										219	168	195	210	792
	Exercício anterior										18,8%	40,1%	64,7%	91,2%	-
	Taxa de progresso em relação ao planejamento										87,1%	211,6%	97,4%	64,4%	93,0%
	Exercício anterior										171	80	200	326	776
	Comparação de aumento/diminuição em relação ao exercício anterior										87,1%	211,6%	97,4%	64,4%	93,0%

Rendas ordinárias



	2015/3	2016/3	2017/3	2018/3	2019/3	2020/3 1º tr	2020/3 2º tri	2020/3 3º tri	2020/3 4º tri	2020/3 Compl.	2021/3 1º tr	2021/3 2º tri	2021/3 3º tri	2021/3 4º tri	2021/3 Result
Rendas ordinárias	530	527	687	626	661	193	115	194	329	831	141	145	171	151	607
	Planejamento										198	145	171	151	664
	Exercício anterior										21,2%	43,0%	68,7%	91,4%	-
	Taxa de progresso em relação ao planejamento										72,9%	126,2%	87,8%	45,8%	73,0%
	Exercício anterior										193	115	194	329	831
	Comparação de aumento/diminuição em relação ao exercício anterior										72,9%	126,2%	87,8%	45,8%	73,0%

Lucro líquido antes dos impostos



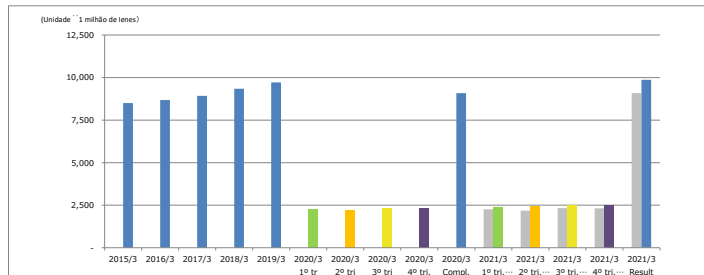
	2015/3	2016/3	2017/3	2018/3	2019/3	2020/3 1º tr	2020/3 2º tri	2020/3 3º tri	2020/3 4º tri	2020/3 Compl.	2021/3 1º tr	2021/3 2º tri	2021/3 3º tri	2021/3 4º tri	2021/3 Result
Lucro líquido ante	390	717	468	241	203	131	71	139	286	627	95	141	163	112	609
	Planejamento										193	141	163	112	609
	Exercício anterior										15,7%	38,8%	65,6%	84,0%	-
	Taxa de progresso em relação ao planejamento										131	71	139	286	627
	Comparação de aumento/diminuição em relação ao exercício anterior										72,8%	198,0%	117,6%	39,1%	81,5%

*Inclui a empresa do grupo, Showa Enterprise, Kyushu Kako, Satsuma Kako, Ikaruga, Showa Kako India, Showa Kako do Brasil, SAMURAI DAIRY PRODUCTS PRIVATE LIMITED.

Resultado financeiro (simples)

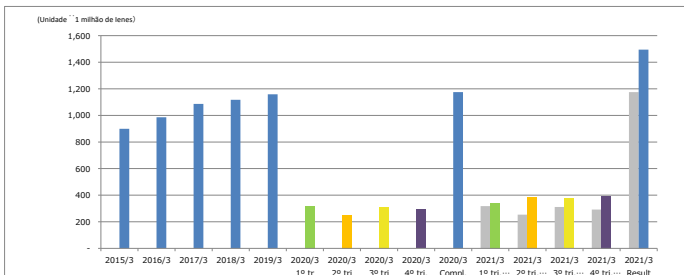
[Planejamento] 1º trim. 2º trim. 3º trim. 4º trim. Completo
 [Res. anterior] Cada trim e ano completo

Vendas



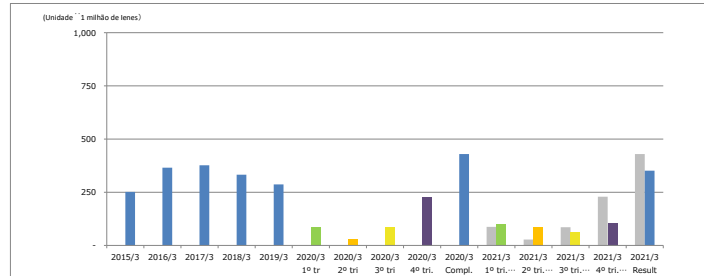
	2015/3	2016/3	2017/3	2018/3	2019/3	2020/3 1º tr	2020/3 2º tr	2020/3 3º tr	2020/3 4º tr	2020/3 Compl.	2021/3 1º tr... Atual	2021/3 2º tr... Plano	2021/3 3º tr... Plano	2021/3 4º tr... Plano	2021/3 Result
Vendas	8,503	8,679	8,922	9,342	9,718	2,261	2,181	2,326	2,318	9,086	2,532	2,466	2,510	2,517	9,865
	Planejamento										2,532	2,466	2,510	2,517	10,025
	Taxa de progresso em relação ao planejamento										23,7%	48,3%	73,3%	98,4%	-
	Exercício anterior										2,261	2,181	2,326	2,318	9,086
	Comparação de aumento/diminuição em relação ao exercício anterior										104,9%	113,1%	107,9%	108,6%	108,6%

Lucro bruto de vendas



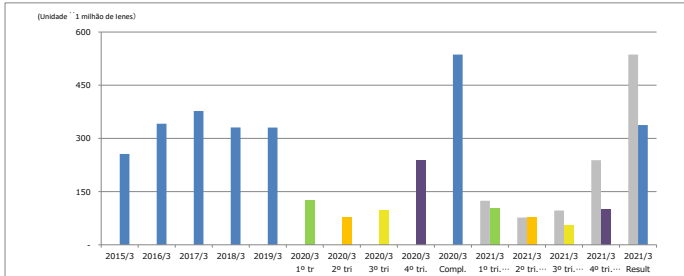
	2015/3	2016/3	2017/3	2018/3	2019/3	2020/3 1º tr	2020/3 2º tr	2020/3 3º tr	2020/3 4º tr	2020/3 Compl.	2021/3 1º tr... Atual	2021/3 2º tr... Plano	2021/3 3º tr... Plano	2021/3 4º tr... Plano	2021/3 Result
Lucro bruto de vendas	900	986	1,086	1,118	1,159	318	254	312	292	1,175	342	386	375	391	1,494
	Planejamento										412	386	375	391	1,564
	Taxa de progresso em relação ao planejamento										21,9%	46,6%	70,5%	95,5%	-
	Exercício anterior										318	254	312	292	1,175
	Comparação de aumento/diminuição em relação ao exercício anterior										107,6%	152,2%	120,2%	134,1%	127,2%

Lucro operacional



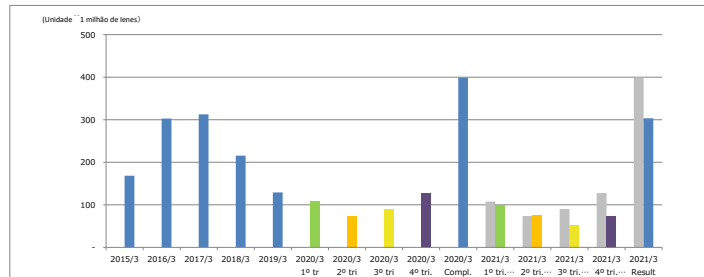
	2015/3	2016/3	2017/3	2018/3	2019/3	2020/3 1º tr	2020/3 2º tr	2020/3 3º tr	2020/3 4º tr	2020/3 Compl.	2021/3 1º tr... Atual	2021/3 2º tr... Plano	2021/3 3º tr... Plano	2021/3 4º tr... Plano	2021/3 Result
Lucro operacional	251	365	377	332	287	87	28	85	229	430	100	85	62	105	352
	Planejamento										102	85	62	105	353
	Taxa de progresso em relação ao planejamento										28,2%	52,3%	69,9%	99,5%	-
	Exercício anterior										87	28	85	229	430
	Comparação de aumento/diminuição em relação ao exercício anterior										114,3%	305,6%	72,6%	45,7%	81,8%

Rendas ordinárias



	2015/3	2016/3	2017/3	2018/3	2019/3	2020/3 1º tr	2020/3 2º tr	2020/3 3º tr	2020/3 4º tr	2020/3 Compl.	2021/3 1º tr... Atual	2021/3 2º tr... Plano	2021/3 3º tr... Plano	2021/3 4º tr... Plano	2021/3 Result
Rendas ordinárias	256	341	377	331	331	124	77	97	239	537	103	79	56	100	338
	Planejamento										95	79	56	100	329
	Taxa de progresso em relação ao planejamento										31,4%	55,4%	72,3%	102,7%	-
	Exercício anterior										124	77	97	239	537
	Comparação de aumento/diminuição em relação ao exercício anterior										83,1%	102,3%	57,6%	41,9%	62,9%

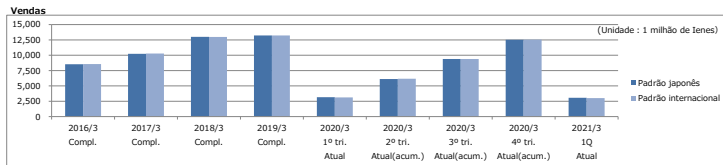
Lucro líquido antes dos impostos



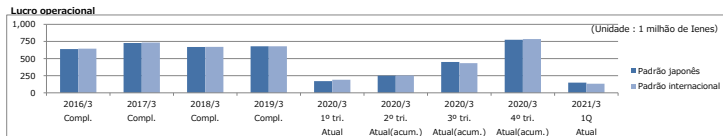
	2015/3	2016/3	2017/3	2018/3	2019/3	2020/3 1º tr	2020/3 2º tr	2020/3 3º tr	2020/3 4º tr	2020/3 Compl.	2021/3 1º tr... Atual	2021/3 2º tr... Plano	2021/3 3º tr... Plano	2021/3 4º tr... Plano	2021/3 Result
Lucro líquido ante	168	303	313	216	129	108	74	90	127	399	99	76	53	75	303
	Planejamento										91	76	53	75	295
	Taxa de progresso em relação ao planejamento										33,6%	59,5%	77,5%	102,7%	-
	Exercício anterior										108	74	90	127	399
	Comparação de aumento/diminuição em relação ao exercício anterior										92,1%	103,6%	59,1%	58,5%	76,0%

Resultado Financeiro (Norma Internacional de contabilidade)

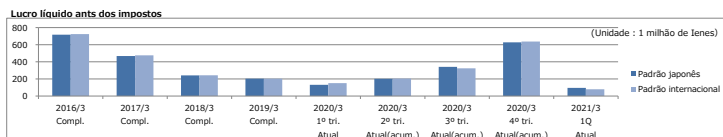
Consolidado



	2016/3 Compl.	2017/3 Compl.	2018/3 Compl.	2019/3 Compl.	2020/3 1º tri. Atual	2020/3 2º tri. Atual(acum.)	2020/3 3º tri. Atual(acum.)	2020/3 4º tri. Atual(acum.)	2021/3 1Q Atual
Padrão japonês	8,527	10,231	12,993	13,232	3,155	6,118	9,388	12,524	3,062
Padrão internacional	8,561	10,284	12,980	13,228	3,125	6,165	9,390	12,547	3,011

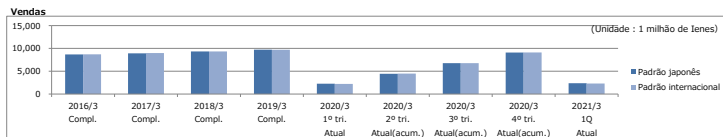


	2016/3 Compl.	2017/3 Compl.	2018/3 Compl.	2019/3 Compl.	2020/3 1º tri. Atual	2020/3 2º tri. Atual(acum.)	2020/3 3º tri. Atual(acum.)	2020/3 4º tri. Atual(acum.)	2021/3 1Q Atual
Padrão japonês	639	727	670	680	171	250	450	776	149
Padrão internacional	645	734	671	680	191	253	434	785	133

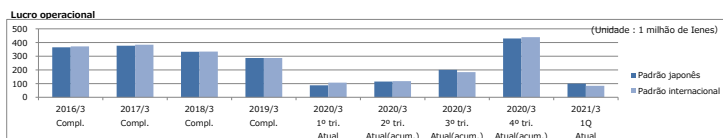


	2016/3 Compl.	2017/3 Compl.	2018/3 Compl.	2019/3 Compl.	2020/3 1º tri. Atual	2020/3 2º tri. Atual(acum.)	2020/3 3º tri. Atual(acum.)	2020/3 4º tri. Atual(acum.)	2021/3 1Q Atual
Padrão japonês	717	468	241	203	131	202	341	627	95
Padrão internacional	723	476	243	203	151	205	324	636	79

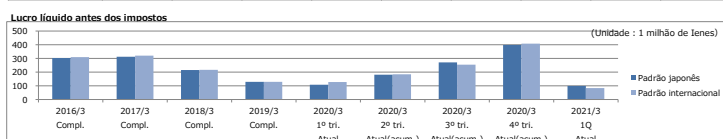
Não consolidado



	2016/3 Compl.	2017/3 Compl.	2018/3 Compl.	2019/3 Compl.	2020/3 1º tri. Atual	2020/3 2º tri. Atual(acum.)	2020/3 3º tri. Atual(acum.)	2020/3 4º tri. Atual(acum.)	2021/3 1Q Atual
Padrão japonês	8,679	8,922	9,342	9,718	2,261	4,442	6,768	9,086	2,372
Padrão internacional	8,714	8,976	9,329	9,714	2,232	4,489	6,770	9,109	2,322

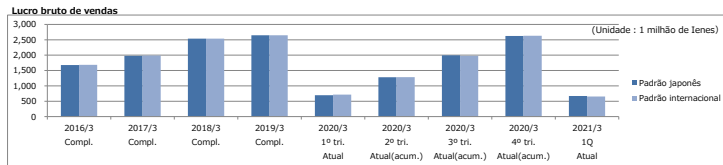


	2016/3 Compl.	2017/3 Compl.	2018/3 Compl.	2019/3 Compl.	2020/3 1º tri. Atual	2020/3 2º tri. Atual(acum.)	2020/3 3º tri. Atual(acum.)	2020/3 4º tri. Atual(acum.)	2021/3 1Q Atual
Padrão japonês	365	377	332	287	87	115	201	430	100
Padrão internacional	372	384	334	287	107	118	184	439	84

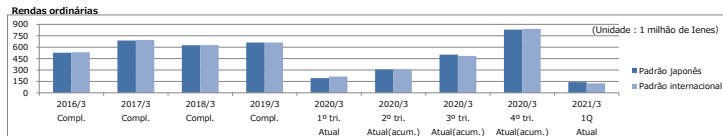


	2016/3 Compl.	2017/3 Compl.	2018/3 Compl.	2019/3 Compl.	2020/3 1º tri. Atual	2020/3 2º tri. Atual(acum.)	2020/3 3º tri. Atual(acum.)	2020/3 4º tri. Atual(acum.)	2021/3 1Q Atual
Padrão japonês	303	313	216	129	108	181	271	399	99
Padrão internacional	309	320	217	129	128	184	255	408	83

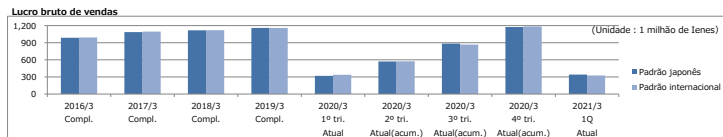
* Em relação aos valores numéricos acima indicados do "Padrão Internacional de Contabilidade", descrevem valores reconhecidos como lucros de vendas de bens, baseadas nas Normas Internacionais de Contabilidade.



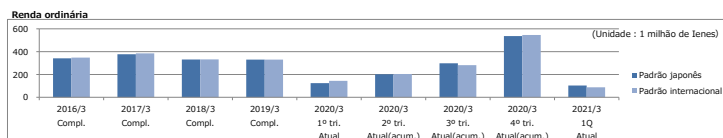
	2016/3 Compl.	2017/3 Compl.	2018/3 Compl.	2019/3 Compl.	2020/3 1º tri. Atual	2020/3 2º tri. Atual(acum.)	2020/3 3º tri. Atual(acum.)	2020/3 4º tri. Atual(acum.)	2021/3 1Q Atual
Padrão japonês	1,677	1,980	2,538	2,649	695	1,282	1,994	2,623	669
Padrão internacional	1,684	1,987	2,539	2,649	715	1,285	1,977	2,633	653



	2016/3 Compl.	2017/3 Compl.	2018/3 Compl.	2019/3 Compl.	2020/3 1º tri. Atual	2020/3 2º tri. Atual(acum.)	2020/3 3º tri. Atual(acum.)	2020/3 4º tri. Atual(acum.)	2021/3 1Q Atual
Padrão japonês	527	687	626	661	193	308	502	831	141
Padrão internacional	533	695	628	661	213	311	486	840	125



	2016/3 Compl.	2017/3 Compl.	2018/3 Compl.	2019/3 Compl.	2020/3 1º tri. Atual	2020/3 2º tri. Atual(acum.)	2020/3 3º tri. Atual(acum.)	2020/3 4º tri. Atual(acum.)	2021/3 1Q Atual
Padrão japonês	986	1,086	1,118	1,159	318	572	883	1,175	342
Padrão internacional	993	1,094	1,119	1,159	338	574	867	1,185	326



	2016/3 Compl.	2017/3 Compl.	2018/3 Compl.	2019/3 Compl.	2020/3 1º tri. Atual	2020/3 2º tri. Atual(acum.)	2020/3 3º tri. Atual(acum.)	2020/3 4º tri. Atual(acum.)	2021/3 1Q Atual
Padrão japonês	341	377	331	331	124	201	298	537	103
Padrão internacional	348	385	332	331	144	204	291	546	87