

---

---

Resumo de atuação financeira

---

---

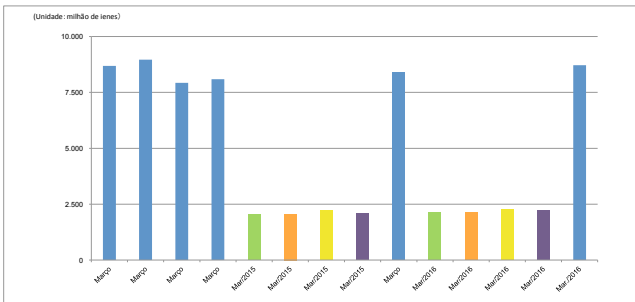
Ano fiscal 2016  
2º Trimestre

Showa Kako Corporation

**Resumo de Desempenho (consolidado)**

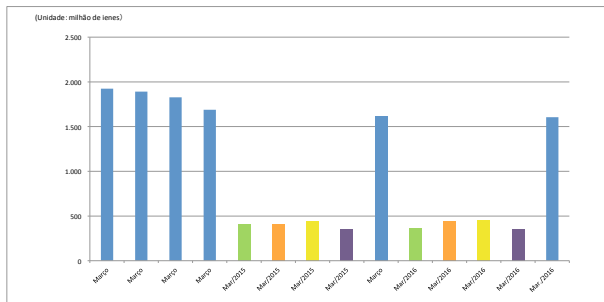
1º trimestre 2º trimestre 3º trimestre 4º trimestre Fechamento

**Vendas**



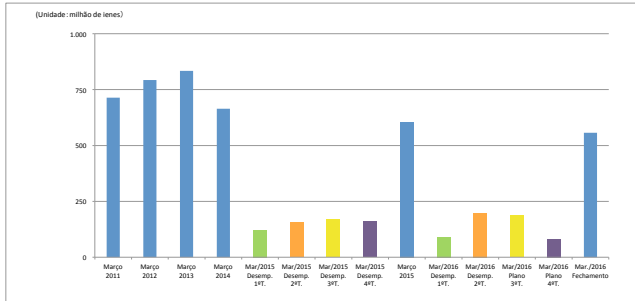
Período	Março 2011	Março 2012	Março 2013	Março 2014	Mar/2015 (1º Trimestre)	Mar/2015 (2º Trimestre)	Mar/2015 (3º Trimestre)	Mar/2015 (4º Trimestre)	Março 2015	Mar/2016 (1º Trimestre)	Mar/2016 (2º Trimestre)	Mar/2016 (3º Trimestre)	Mar/2016 (4º Trimestre)	Março 2016
Vendas	8.696	8.965	7.926	8.094	1.706	2.058	2.309	2.067	8.141	1.733	2.131	2.352	2.311	8.527
Valor de planejamento	-	-	-	-	1.917	2.110	2.361	2.092	8.480	1.917	2.110	2.361	2.311	8.799
Taxa de desvio para o fechamento do plano	-	-	-	-	12,1%	2,9%	1,3%	1,6%	2,1%	12,1%	1,9%	1,3%	1,2%	2,1%

**Lucro bruto**



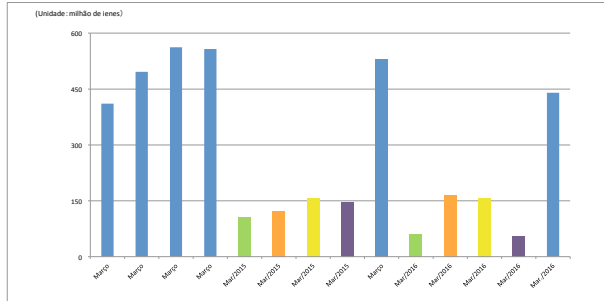
Período	Março 2011	Março 2012	Março 2013	Março 2014	Mar/2015 (1º Trimestre)	Mar/2015 (2º Trimestre)	Mar/2015 (3º Trimestre)	Mar/2015 (4º Trimestre)	Março 2015	Mar/2016 (1º Trimestre)	Mar/2016 (2º Trimestre)	Mar/2016 (3º Trimestre)	Mar/2016 (4º Trimestre)	Março 2016
Lucro bruto	1.925	1.892	1.828	1.689	406	468	447	350	1.672	362	441	451	348	1.609
Valor de planejamento	-	-	-	-	410	468	447	350	1.675	410	468	447	350	1.675
Taxa de desvio para o fechamento do plano	-	-	-	-	0,9%	0,0%	0,2%	0,0%	0,0%	0,1%	0,0%	0,2%	0,0%	0,1%

**Resultado operacional**



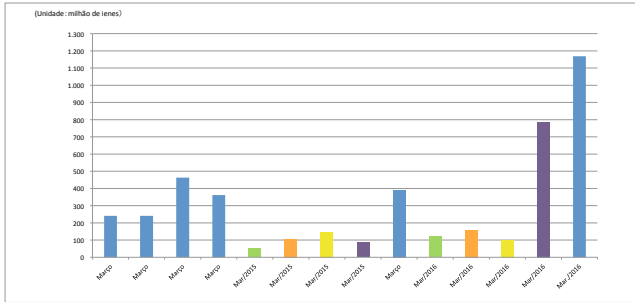
Período	Março 2011	Março 2012	Março 2013	Março 2014	Mar/2015 (1º Trimestre)	Mar/2015 (2º Trimestre)	Mar/2015 (3º Trimestre)	Mar/2015 (4º Trimestre)	Março 2015	Mar/2016 (1º Trimestre)	Mar/2016 (2º Trimestre)	Mar/2016 (3º Trimestre)	Mar/2016 (4º Trimestre)	Março 2016
Resultado operacional	714	793	834	662	122	152	189	166	630	91	197	187	82	557
Valor de planejamento	-	-	-	-	122	152	189	166	630	91	197	187	82	557
Taxa de desvio para o fechamento do plano	-	-	-	-	0,0%	0,0%	0,0%	0,0%	0,0%	0,0%	0,0%	0,0%	0,0%	0,0%

**Despesa ordinária**



Período	Março 2011	Março 2012	Março 2013	Março 2014	Mar/2015 (1º Trimestre)	Mar/2015 (2º Trimestre)	Mar/2015 (3º Trimestre)	Mar/2015 (4º Trimestre)	Março 2015	Mar/2016 (1º Trimestre)	Mar/2016 (2º Trimestre)	Mar/2016 (3º Trimestre)	Mar/2016 (4º Trimestre)	Março 2016
Despesa ordinária	411	406	362	337	106	123	157	149	535	62	166	158	54	440
Valor de planejamento	-	-	-	-	106	123	157	149	535	62	166	158	54	440
Taxa de desvio para o fechamento do plano	-	-	-	-	0,0%	0,0%	0,0%	0,0%	0,0%	0,0%	0,0%	0,0%	0,0%	0,0%

**Lucro líquido isento de impostos**



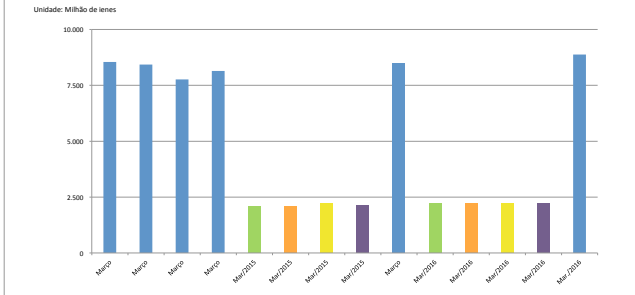
Período	Março 2011	Março 2012	Março 2013	Março 2014	Mar/2015 (1º Trimestre)	Mar/2015 (2º Trimestre)	Mar/2015 (3º Trimestre)	Mar/2015 (4º Trimestre)	Março 2015	Mar/2016 (1º Trimestre)	Mar/2016 (2º Trimestre)	Mar/2016 (3º Trimestre)	Mar/2016 (4º Trimestre)	Março 2016
Lucro líquido isento de impostos	241	241	463	361	52	106	147	87	392	121	159	101	788	1.168
Valor de planejamento	-	-	-	-	52	106	147	87	392	121	159	101	788	1.145
Taxa de desvio para o fechamento do plano	-	-	-	-	0,0%	0,0%	0,0%	0,0%	0,0%	0,0%	0,0%	0,0%	0,0%	2,1%

\*Dados das 5 empresas do grupo, Showa Enterprise Corp., Showa Kasei Corp., Kyushu Kasei Corp., Satsuma Kasei Corp., Showa Kasei India Pvt. Ltd.



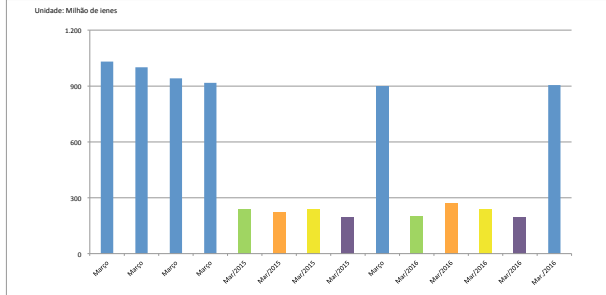
1º trimestre 2º trimestre 3º trimestre 4º trimestre Fechamento

**Vendas**



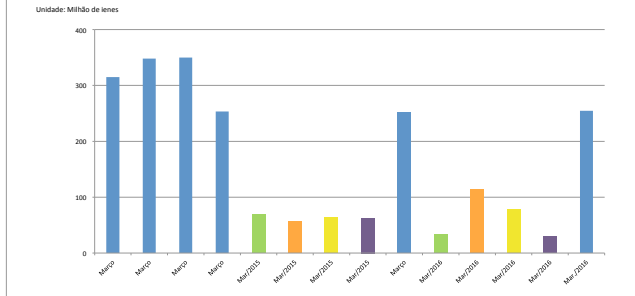
Período	Março 2011	Março 2012	Março 2013	Março 2014	Mar/2015 (1º Trimestre)	Mar/2015 (2º Trimestre)	Mar/2015 (3º Trimestre)	Mar/2015 (4º Trimestre)	Março 2016	Mar/2016 (1º Trimestre)	Mar/2016 (2º Trimestre)	Mar/2016 (3º Trimestre)	Mar/2016 (4º Trimestre)	Março 2016 (Fechamento)
Vendas	8.540	8.120	7.700	8.111	2.100	2.066	2.168	2.166	8.590	2.211	2.200	2.255	2.200	8.661
Taxa de desempenho para o fechamento do plano					24,8%	24,8%	25,9%	25,9%	99,7%	100,0%	100,0%	100,0%	100,0%	99,7%

**Lucro bruto**



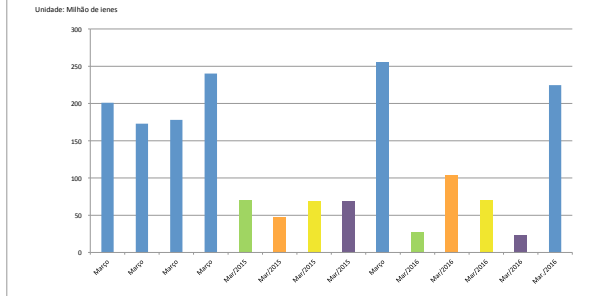
Período	Março 2011	Março 2012	Março 2013	Março 2014	Mar/2015 (1º Trimestre)	Mar/2015 (2º Trimestre)	Mar/2015 (3º Trimestre)	Mar/2015 (4º Trimestre)	Março 2016	Mar/2016 (1º Trimestre)	Mar/2016 (2º Trimestre)	Mar/2016 (3º Trimestre)	Mar/2016 (4º Trimestre)	Março 2016 (Fechamento)
Lucro bruto	1.001	1.001	941	918	200	222	216	198	1.011	214	205	211	194	1.001
Taxa de desempenho para o fechamento do plano					20,9%	22,2%	21,6%	19,8%	101,1%	100,0%	100,0%	100,0%	99,7%	100,0%

**Resultado operacional**



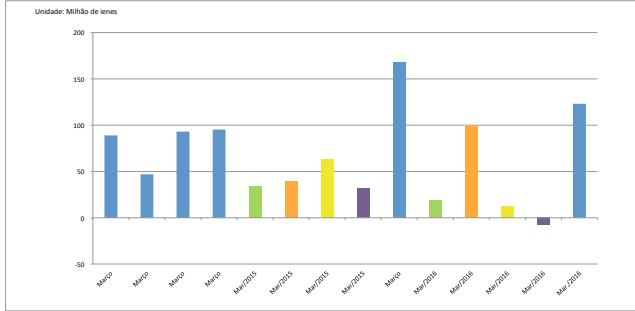
Período	Março 2011	Março 2012	Março 2013	Março 2014	Mar/2015 (1º Trimestre)	Mar/2015 (2º Trimestre)	Mar/2015 (3º Trimestre)	Mar/2015 (4º Trimestre)	Março 2016	Mar/2016 (1º Trimestre)	Mar/2016 (2º Trimestre)	Mar/2016 (3º Trimestre)	Mar/2016 (4º Trimestre)	Março 2016 (Fechamento)
Resultado operacional	315	348	356	253	68	52	63	63	274	34	114	78	29	222
Taxa de desempenho para o fechamento do plano					11,3%	10,2%	10,2%	10,2%	100,0%	100,0%	100,0%	100,0%	100,0%	99,7%

**Lucro ordinário**



Período	Março 2011	Março 2012	Março 2013	Março 2014	Mar/2015 (1º Trimestre)	Mar/2015 (2º Trimestre)	Mar/2015 (3º Trimestre)	Mar/2015 (4º Trimestre)	Março 2016	Mar/2016 (1º Trimestre)	Mar/2016 (2º Trimestre)	Mar/2016 (3º Trimestre)	Mar/2016 (4º Trimestre)	Março 2016 (Fechamento)
Lucro ordinário	201	173	173	240	71	47	70	69	256	28	103	75	23	222
Taxa de desempenho para o fechamento do plano					10,1%	7,0%	10,1%	9,9%	100,0%	100,0%	100,0%	100,0%	100,0%	99,7%

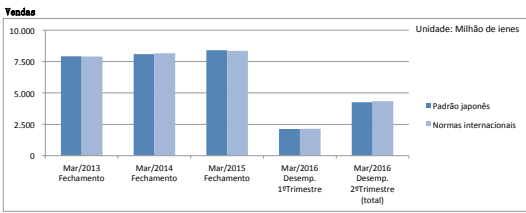
**Lucro líquido isento de impostos**



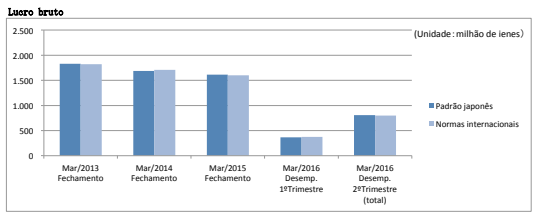
Período	Março 2011	Março 2012	Março 2013	Março 2014	Mar/2015 (1º Trimestre)	Mar/2015 (2º Trimestre)	Mar/2015 (3º Trimestre)	Mar/2015 (4º Trimestre)	Março 2016	Mar/2016 (1º Trimestre)	Mar/2016 (2º Trimestre)	Mar/2016 (3º Trimestre)	Mar/2016 (4º Trimestre)	Março 2016 (Fechamento)
Lucro líquido isento de impostos	89	47	93	95	34	40	63	32	168	18	100	13	-8	123
Taxa de desempenho para o fechamento do plano					10,1%	97,0%	100,0%	100,0%	100,0%	100,0%	100,0%	100,0%	100,0%	100,0%

**Resumo de Desempenho (Normas internacionais de contabilidade)**

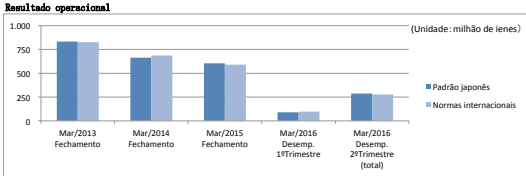
**Consolidados**



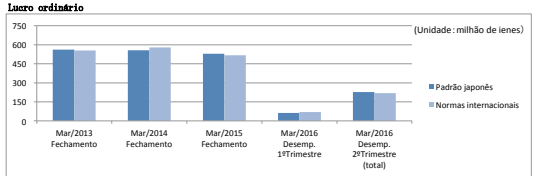
	Mar/2013 Fechamento	Mar/2014 Fechamento	Mar/2015 Fechamento	Mar/2016 Desemp. 1ºTrimestre	Mar/2016 Desemp. 2ºTrimestre (total)
Padrão japonês	7.920	8.095	8.411	2.123	4.237
Normas internacionais	7.910	8.166	8.363	2.139	4.355



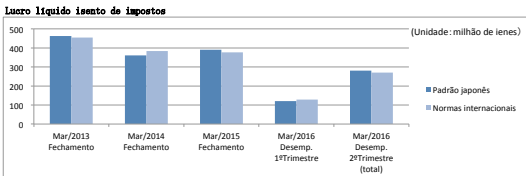
	Mar/2013 Fechamento	Mar/2014 Fechamento	Mar/2015 Fechamento	Mar/2016 Desemp. 1ºTrimestre	Mar/2016 Desemp. 2ºTrimestre (total)
Padrão japonês	1.828	1.688	1.612	365	806
Normas internacionais	1.820	1.710	1.598	373	797



	Mar/2013 Fechamento	Mar/2014 Fechamento	Mar/2015 Fechamento	Mar/2016 Desemp. 1ºTrimestre	Mar/2016 Desemp. 2ºTrimestre (total)
Padrão japonês	834	665	605	91	288
Normas internacionais	820	687	592	98	278

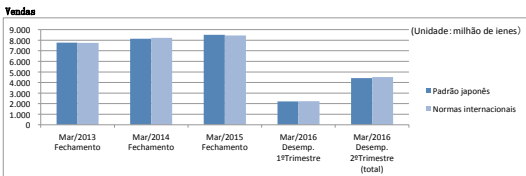


	Mar/2013 Fechamento	Mar/2014 Fechamento	Mar/2015 Fechamento	Mar/2016 Desemp. 1ºTrimestre	Mar/2016 Desemp. 2ºTrimestre (total)
Padrão japonês	562	557	530	62	228
Normas internacionais	554	579	517	69	218

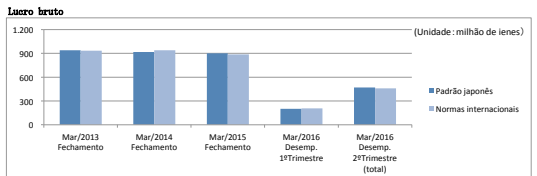


	Mar/2013 Fechamento	Mar/2014 Fechamento	Mar/2015 Fechamento	Mar/2016 Desemp. 1ºTrimestre	Mar/2016 Desemp. 2ºTrimestre (total)
Padrão japonês	463	361	390	121	280
Normas internacionais	455	383	377	128	271

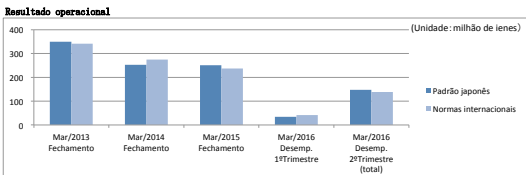
**Simple**



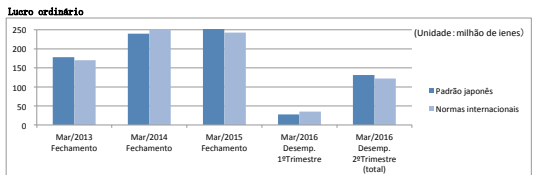
	Mar/2013 Fechamento	Mar/2014 Fechamento	Mar/2015 Fechamento	Mar/2016 Desemp. 1ºTrimestre	Mar/2016 Desemp. 2ºTrimestre (total)
Padrão japonês	7.765	8.144	8.503	2.211	4.414
Normas internacionais	7.749	8.215	8.457	2.227	4.511



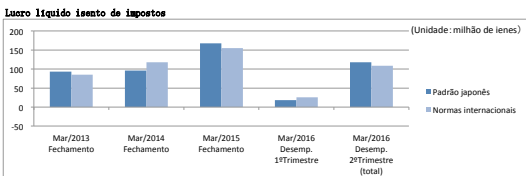
	Mar/2013 Fechamento	Mar/2014 Fechamento	Mar/2015 Fechamento	Mar/2016 Desemp. 1ºTrimestre	Mar/2016 Desemp. 2ºTrimestre (total)
Padrão japonês	941	918	900	201	470
Normas internacionais	933	940	886	208	461



	Mar/2013 Fechamento	Mar/2014 Fechamento	Mar/2015 Fechamento	Mar/2016 Desemp. 1ºTrimestre	Mar/2016 Desemp. 2ºTrimestre (total)
Padrão japonês	350	253	251	34	148
Normas internacionais	342	275	237	41	138



	Mar/2013 Fechamento	Mar/2014 Fechamento	Mar/2015 Fechamento	Mar/2016 Desemp. 1ºTrimestre	Mar/2016 Desemp. 2ºTrimestre (total)
Padrão japonês	178	240	256	28	131
Normas internacionais	170	262	242	35	122



	Mar/2013 Fechamento	Mar/2014 Fechamento	Mar/2015 Fechamento	Mar/2016 Desemp. 1ºTrimestre	Mar/2016 Desemp. 2ºTrimestre (total)
Padrão japonês	93	96	168	18	118
Normas internacionais	85	118	155	26	109

\*0 valores mencionados acima estão no formato reconhecido pelo "International Accounting Standard".