

---

---

## Informação de Performance

---

---

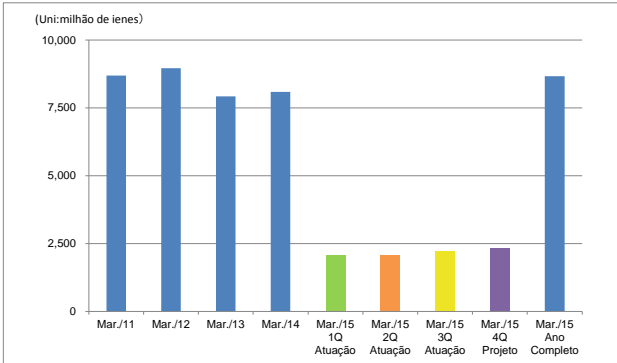
Exercício Fiscal de Março  
2015  
3º Quadrimestre

昭 和 化 工 株 式 会 社

**Destaque financeiro consolidado**

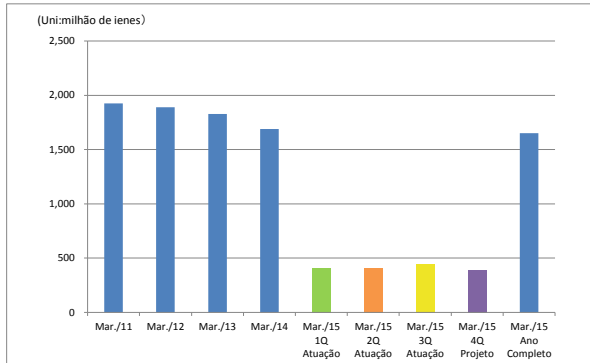
1º Trim. 2º Trim. 3º Trim. 4º Trim. Ano

**Vendas**



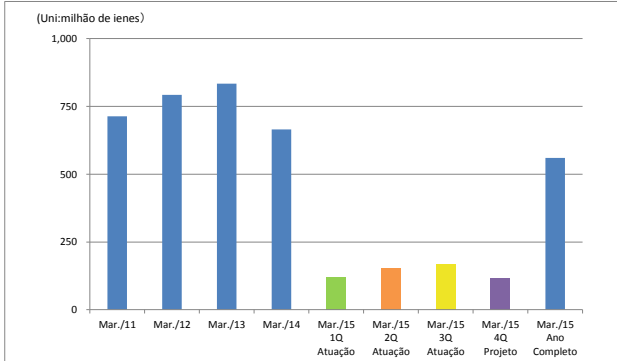
	Mar./11	Mar./12	Mar./13	Mar./14	Mar./15 1Q	Mar./15 2Q	Mar./15 3Q	Mar./15 4Q	Mar./15 Ano Completo
Vendas	8,690	8,965	7,926	8,094	2,056	2,058	2,209	2,347	8,671
Previsão					2,056	2,265	2,200	2,347	8,868
Taxa de progresso para ano inteiro					23.2%	46.4%	71.3%	97.8%	-

**Margem Bruta**



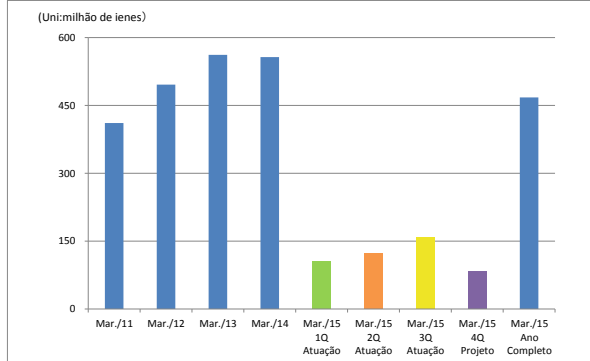
	Mar./11	Mar./12	Mar./13	Mar./14	Mar./15 1Q	Mar./15 2Q	Mar./15 3Q	Mar./15 4Q	Mar./15 Ano Completo
Margem Bruta	1,925	1,891	1,828	1,689	406	408	447	390	1,651
Previsão					411	455	431	390	1,688
Taxa de progresso para ano inteiro					24.1%	48.2%	74.7%	97.9%	-

**Lucro operacional**



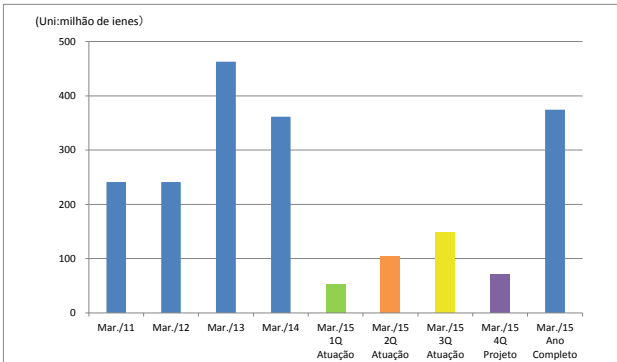
	Mar./11	Mar./12	Mar./13	Mar./14	Mar./15 1Q	Mar./15 2Q	Mar./15 3Q	Mar./15 4Q	Mar./15 Ano Completo
Receita Operacional	714	793	834	665	122	155	169	115	560
Previsão					133	173	162	115	583
Taxa de progresso para ano inteiro					20.9%	47.4%	76.4%	96.1%	-

**Receita ordinária**



	Mar./11	Mar./12	Mar./13	Mar./14	Mar./15 1Q	Mar./15 2Q	Mar./15 3Q	Mar./15 4Q	Mar./15 Ano Completo
Receita Ordinária	411	496	562	557	105	123	157	83	468
Previsão					110	136	127	83	456
Taxa de progresso para ano inteiro					23.0%	49.9%	84.3%	102.6%	-

**Lucro antes do imposto de renda**



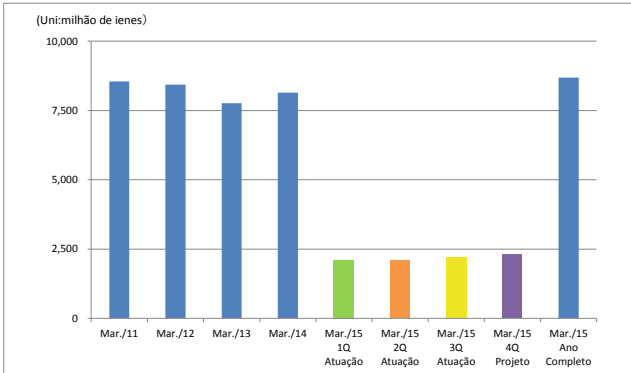
	Mar./11	Mar./12	Mar./13	Mar./14	Mar./15 1Q	Mar./15 2Q	Mar./15 3Q	Mar./15 4Q	Mar./15 Ano Completo
Rendas antes do imposto	241	241	463	361	52	105	147	71	375
Previsão					65	117	116	71	368
Taxa de progresso para ano inteiro					14.0%	42.6%	82.6%	101.8%	-

\*As 6 empresas do grupo são: Showa Enterprise K.K., Showa Kako K.K., Kyushu Kako K.K., Satsuma Kako K.K., S.K. Bio K.K., Sanwa K.K.

**Destaque financeiro (não consolidados)**

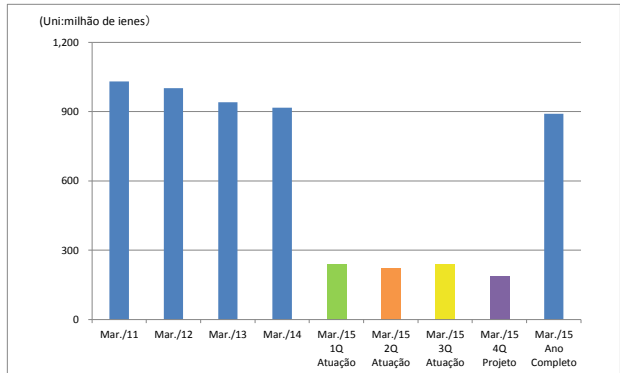


**Vendas**



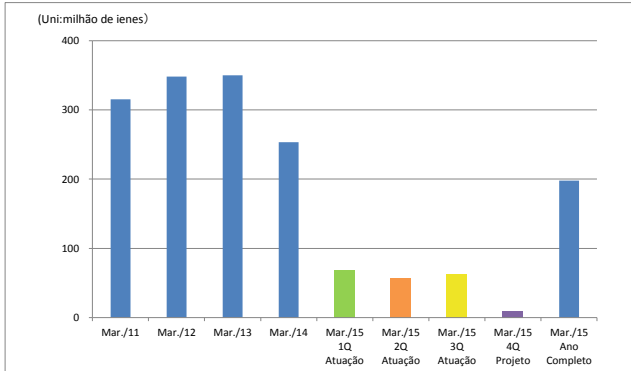
	Mar./11	Mar./12	Mar./13	Mar./14	Mar./15 1Q Atuação	Mar./15 2Q Atuação	Mar./15 3Q Atuação	Mar./15 4Q Projeto	Mar./15 Ano Completo
Vendas	8,545	8,429	7,765	8,144	2,100	2,098	2,198	2,298	8,886
	Previsão				2,092	2,298	2,198	2,298	8,886
Taxa de progresso para ano inteiro					23.6%	47.2%	72.0%	97.8%	-

**Margem Bruta**



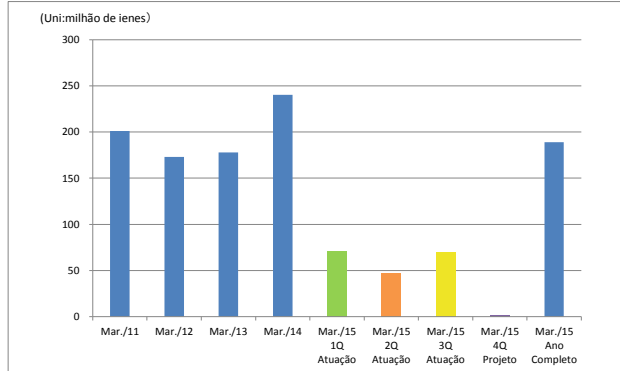
	Mar./11	Mar./12	Mar./13	Mar./14	Mar./15 1Q Atuação	Mar./15 2Q Atuação	Mar./15 3Q Atuação	Mar./15 4Q Projeto	Mar./15 Ano Completo
Lucro bruto	1,031	1,001	941	918	240	222	240	189	890
	Previsão				238	262	204	189	892
Taxa de progresso para ano inteiro					26.9%	51.7%	78.6%	99.8%	-

**営業利益**



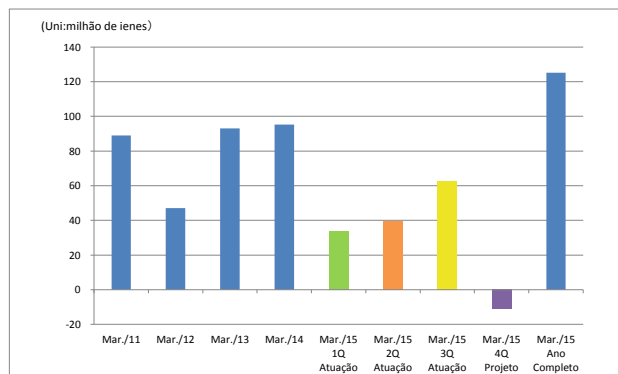
	Mar./11	Mar./12	Mar./13	Mar./14	Mar./15 1Q Atuação	Mar./15 2Q Atuação	Mar./15 3Q Atuação	Mar./15 4Q Projeto	Mar./15 Ano Completo
Receita operacional	315	348	350	253	68	57	63	9	198
	Previsão				70	98	42	9	219
Taxa de progresso para ano inteiro					31.1%	57.2%	86.0%	90.1%	-

**経常利益**



	Mar./11	Mar./12	Mar./13	Mar./14	Mar./15 1Q Atuação	Mar./15 2Q Atuação	Mar./15 3Q Atuação	Mar./15 4Q Projeto	Mar./15 Ano Completo
Receita Ordinária	201	173	178	240	71	47	70	1	189
	Previsão				69	85	30	1	185
Taxa de progresso para ano inteiro					38.2%	63.6%	101.3%	102.1%	-

**Lucro antes do imposto de renda**

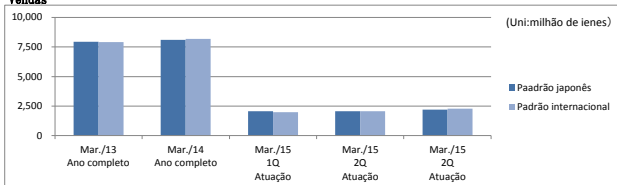


	Mar./11	Mar./12	Mar./13	Mar./14	Mar./15 1Q Atuação	Mar./15 2Q Atuação	Mar./15 3Q Atuação	Mar./15 4Q Projeto	Mar./15 Ano Completo
Rendas antes do imposto	89	47	93	95	34	40	63	-11	125
	Previsão				29	72	18	-11	108
Taxa de progresso para ano inteiro					31.5%	68.1%	126.1%	115.8%	-

**Informações de performance (padrão internacional)**

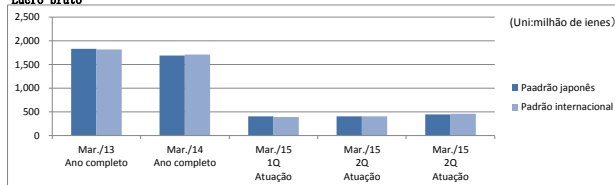
**Consolidado**

**Vendas**



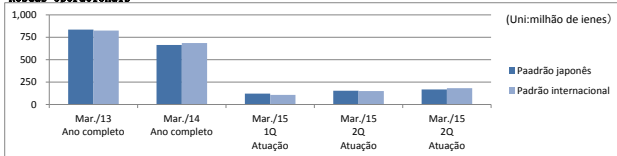
	Mar./13 Ano completo	Mar./14 Ano completo	Mar./15 1Q Atuação	Mar./15 2Q Atuação	Mar./15 2Q Atuação
Padrão japonês	7,926	8,095	2,056	2,058	2,209
Padrão internacional	7,910	8,166	1,973	2,080	2,295

**Luoro bruto**



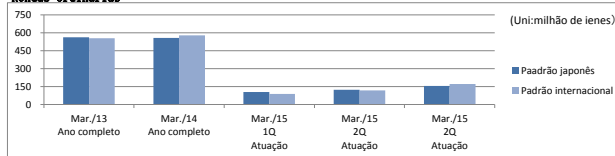
	Mar./13 Ano completo	Mar./14 Ano completo	Mar./15 1Q Atuação	Mar./15 2Q Atuação	Mar./15 2Q Atuação
Padrão japonês	1,828	1,688	406	408	447
Padrão internacional	1,820	1,710	391	404	463

**Receitas operacionais**



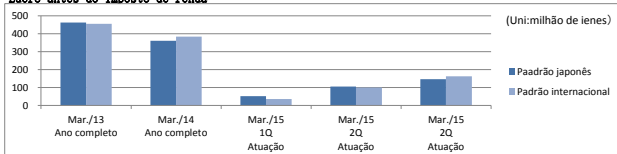
	Mar./13 Ano completo	Mar./14 Ano completo	Mar./15 1Q Atuação	Mar./15 2Q Atuação	Mar./15 2Q Atuação
Padrão japonês	834	665	122	155	169
Padrão internacional	826	687	107	151	185

**Receitas ordinárias**



	Mar./13 Ano completo	Mar./14 Ano completo	Mar./15 1Q Atuação	Mar./15 2Q Atuação	Mar./15 2Q Atuação
Padrão japonês	562	557	105	123	157
Padrão internacional	554	579	90	119	173

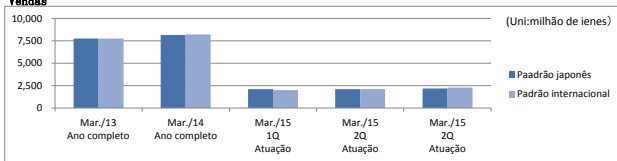
**Luoro antes do imposto de renda**



	Mar./13 Ano completo	Mar./14 Ano completo	Mar./15 1Q Atuação	Mar./15 2Q Atuação	Mar./15 2Q Atuação
Padrão japonês	463	361	52	105	147
Padrão internacional	455	383	37	101	163

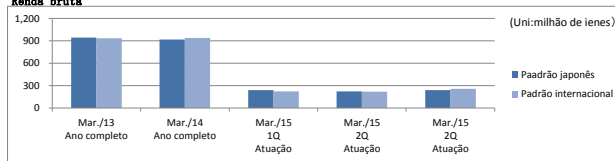
**Simplificado**

**Vendas**



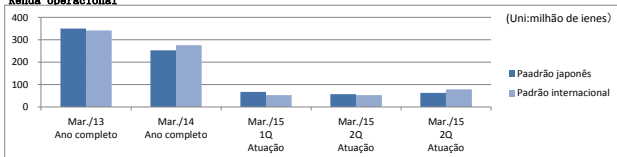
	Mar./13 Ano completo	Mar./14 Ano completo	Mar./15 1Q Atuação	Mar./15 2Q Atuação	Mar./15 2Q Atuação
Padrão japonês	7,765	8,144	2,100	2,098	2,198
Padrão internacional	7,749	8,215	2,017	2,120	2,284

**Renda bruta**



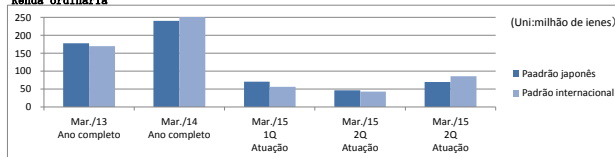
	Mar./13 Ano completo	Mar./14 Ano completo	Mar./15 1Q Atuação	Mar./15 2Q Atuação	Mar./15 2Q Atuação
Padrão japonês	941	918	240	222	240
Padrão internacional	933	940	225	218	256

**Renda operacional**



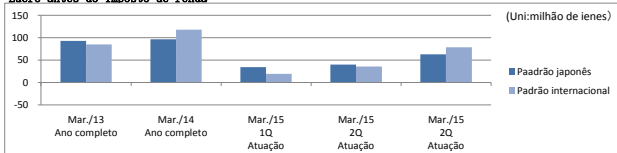
	Mar./13 Ano completo	Mar./14 Ano completo	Mar./15 1Q Atuação	Mar./15 2Q Atuação	Mar./15 2Q Atuação
Padrão japonês	350	253	68	57	63
Padrão internacional	342	275	53	53	79

**Renda ordinária**



	Mar./13 Ano completo	Mar./14 Ano completo	Mar./15 1Q Atuação	Mar./15 2Q Atuação	Mar./15 2Q Atuação
Padrão japonês	178	240	71	47	70
Padrão internacional	170	262	56	43	86

**Luoro antes do imposto de renda**



	Mar./13 Ano completo	Mar./14 Ano completo	Mar./15 1Q Atuação	Mar./15 2Q Atuação	Mar./15 2Q Atuação
Padrão japonês	93	96	34	40	63
Padrão internacional	85	118	19	36	79

\*Em relação aos valores mencionados acima, são reconhecidos na contabilidade internacional com base no "International Accounting Standard".