

---

---

## Informação de Performance

---

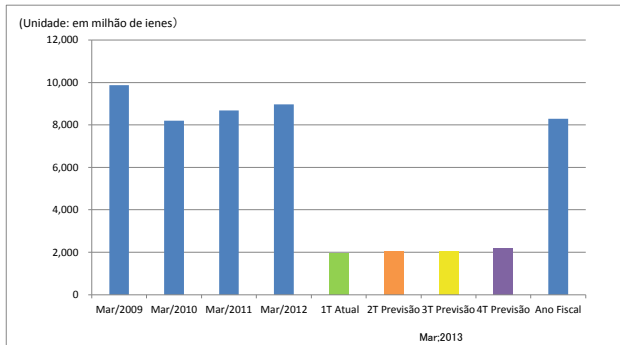
---

Exercício Fiscal de Março  
2013 - 1º Trimestre

Showa Kako Corporation

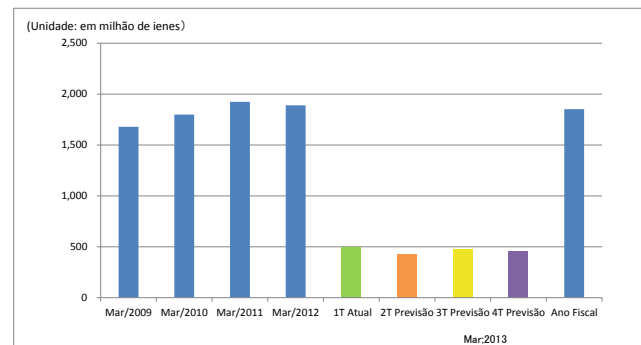
**Desempenho Consolidado**

**Vendas**



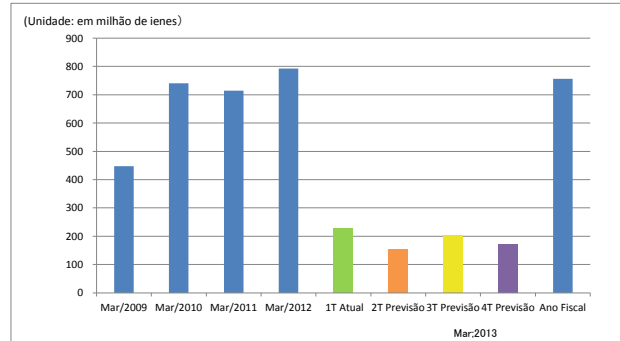
	Mar/2009	Mar/2010	Mar/2011	Mar/2012	1T Atual	2T Previsão	3T Previsão	4T Previsão	Ano Fiscal
Vendas	9,878	8,196	8,690	8,965	1,970	2,067	2,066	2,189	8,291

**Lucro Bruto**



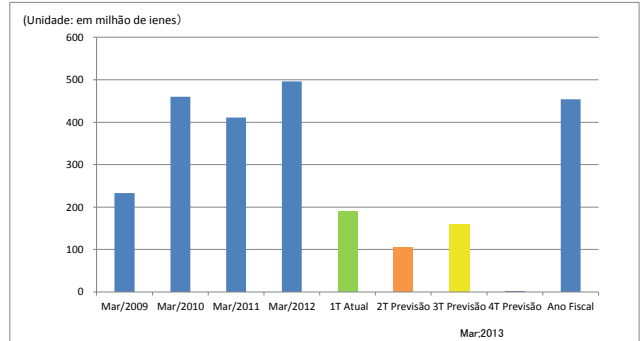
	Mar/2009	Mar/2010	Mar/2011	Mar/2012	1T Atual	2T Previsão	3T Previsão	4T Previsão	Ano Fiscal
Lucro Bruto	1,679	1,797	1,925	1,891	500	424	473	456	1,853

**Receita Operacional**



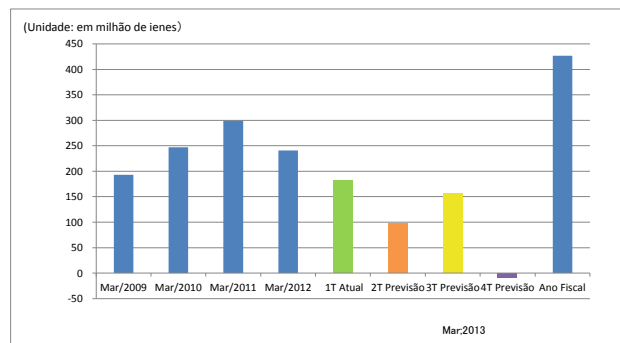
	Mar/2009	Mar/2010	Mar/2011	Mar/2012	1T Atual	2T Previsão	3T Previsão	4T Previsão	Ano Fiscal
Lucro Oper	448	741	714	793	228	152	203	172	756

**Receita Ordinária**



	Mar/2009	Mar/2010	Mar/2011	Mar/2012	1T Atual	2T Previsão	3T Previsão	4T Previsão	Ano Fiscal
Lucro Não	233	460	411	496	189	104	160	1	454

**Lucro antes dos impostos**



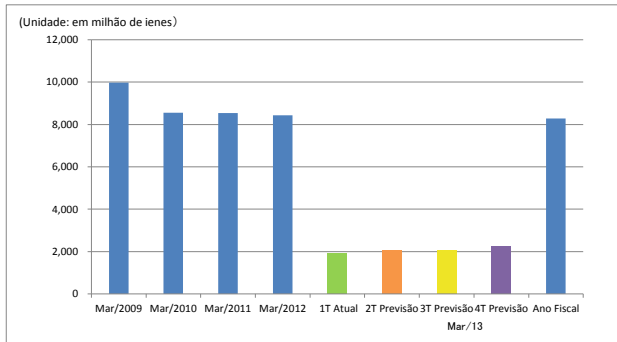
	Mar/2009	Mar/2010	Mar/2011	Mar/2012	1T Atual	2T Previsão	3T Previsão	4T Previsão	Ano Fiscal
Lucros ant	193	247	299	241	182	97	156	△9	427

\* Com relação ao exercício social encerrado em março de 2013, os valores reais para o primeiro trimestre, torna-se o valor previsto para o segundo trimestre.  
 \* As 6 empresas do grupo são: Showa Enterprise K.K., Showa Kako K.K., Kyushu Kako K.K., Satsuma Kako K.K., S.K.Bio K.K., Sanwa Yuko K.K.



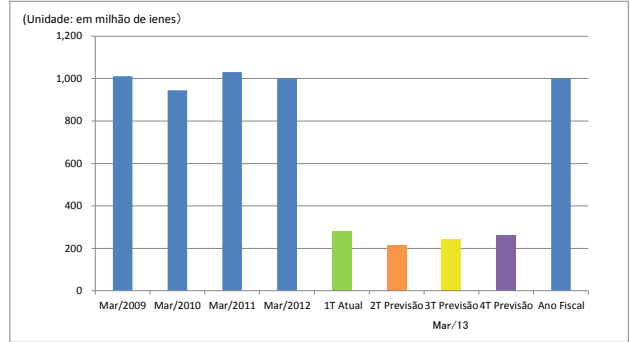
**Desempenho Não Consolidado**

**Vendas**



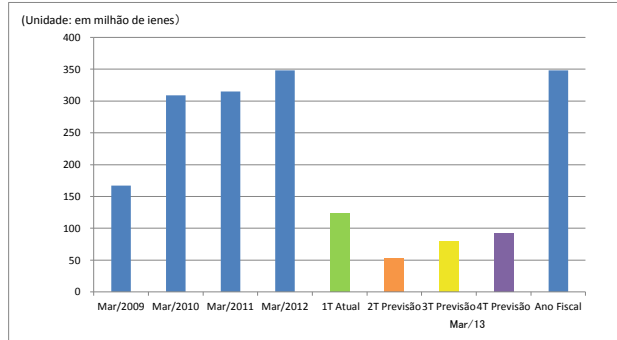
	Mar/2009	Mar/2010	Mar/2011	Mar/2012	1T Atual	2T Previsão	3T Previsão	4T Previsão	Ano Fiscal
Vendas	9,973	8,558	8,545	8,429	1,928	2,065	2,056	2,236	8,285

**Lucro Bruto**



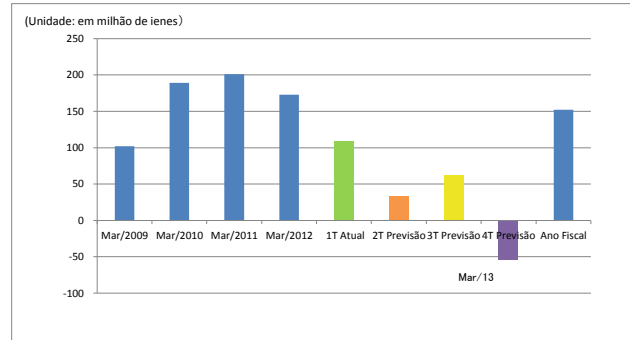
	Mar/2009	Mar/2010	Mar/2011	Mar/2012	1T Atual	2T Previsão	3T Previsão	4T Previsão	Ano Fiscal
Lucro Bruto	1,011	944	1,031	1,001	280	216	242	263	1,001

**Receita Operacional**



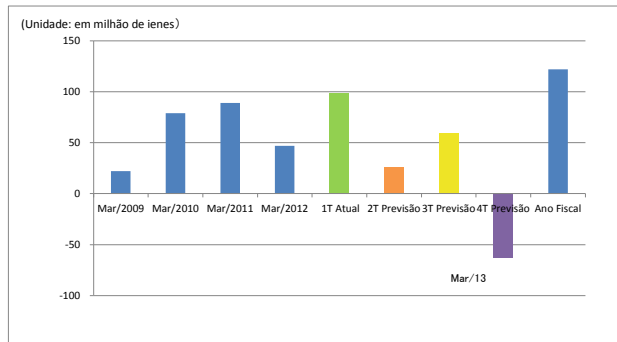
	Mar/2009	Mar/2010	Mar/2011	Mar/2012	1T Atual	2T Previsão	3T Previsão	4T Previsão	Ano Fiscal
Lucro Oper	167	309	315	348	123	53	79	92	348

**Receita Ordinária**



	Mar/2009	Mar/2010	Mar/2011	Mar/2012	1T Atual	2T Previsão	3T Previsão	4T Previsão	Ano Fiscal
Lucro Não	102	189	201	173	109	34	63	△54	152

**Lucro antes dos impostos**



	Mar/2009	Mar/2010	Mar/2011	Mar/2012	1T Atual	2T Previsão	3T Previsão	4T Previsão	Ano Fiscal
税引前	22	79	89	47	99	26	60	△63	122

\* Com relação ao exercício social encerrado em março de 2013, os valores reais para o primeiro trimestre, torna-se o valor previsto para o segundo trimestre.

