
業績ハイライト情報

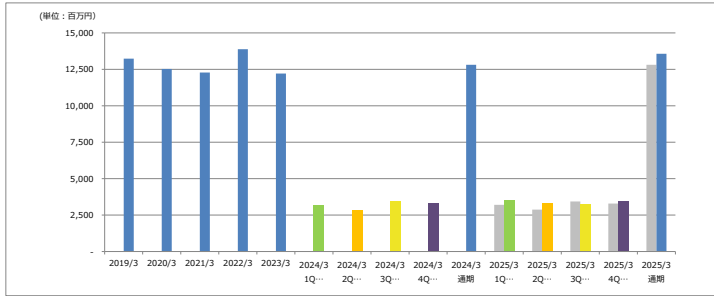
2025年3月期-第3四半期-

昭和化工株式会社

業績ハイライト (連結)

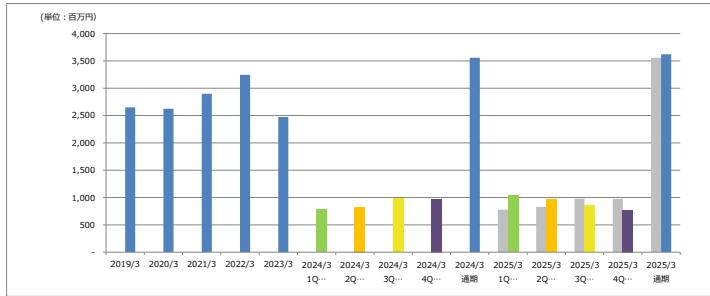
【当期実績又は計画】 ■第1四半期 ■第2四半期 ■第3四半期 ■第4四半期 ■通期
 【前期実績】 ■各四半期及び通期

売上高



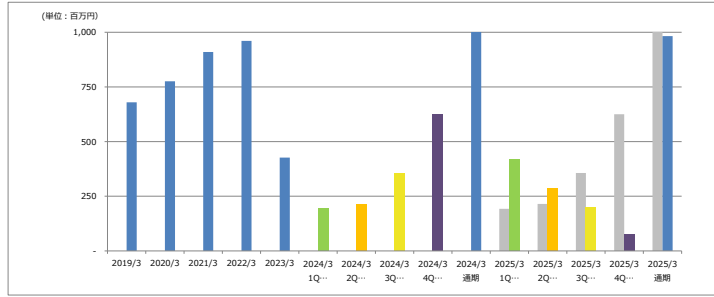
2019/3	2020/3	2021/3	2022/3	2023/3	2024/3 1Q	2024/3 2Q	2024/3 3Q	2024/3 4Q	2024/3 通期	2025/3 1Q	2025/3 2Q	2025/3 3Q	2025/3 4Q	2025/3 通期
13,232	12,524	12,280	13,882	12,209	3,204	2,879	3,434	3,293	12,810	3,538	3,308	3,216	3,448	13,570
計画数値										3,693	3,333	3,599	3,448	14,073
通期計画に対する実績進捗率										25.1%	48.6%	71.9%	96.4%	-
前期実績数値										3,204	2,879	3,434	3,293	12,810
前期対比増減率										110.4%	114.9%	95.4%	104.7%	105.9%

売上総利益



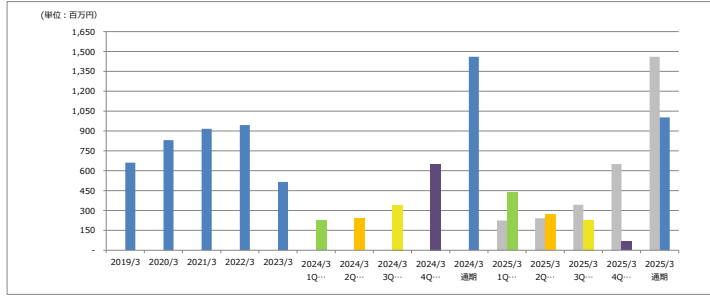
2019/3	2020/3	2021/3	2022/3	2023/3	2024/3 1Q	2024/3 2Q	2024/3 3Q	2024/3 4Q	2024/3 通期	2025/3 1Q	2025/3 2Q	2025/3 3Q	2025/3 4Q	2025/3 通期
2,649	2,623	2,898	3,245	2,474	778	827	978	974	3,558	1,036	960	853	771	3,620
計画数値										967	827	926	771	3,490
通期計画に対する実績進捗率										29.7%	57.2%	81.6%	103.7%	-
前期実績数値										778	827	978	974	3,558
前期対比増減率										133.2%	116.0%	87.2%	79.2%	101.8%

営業利益



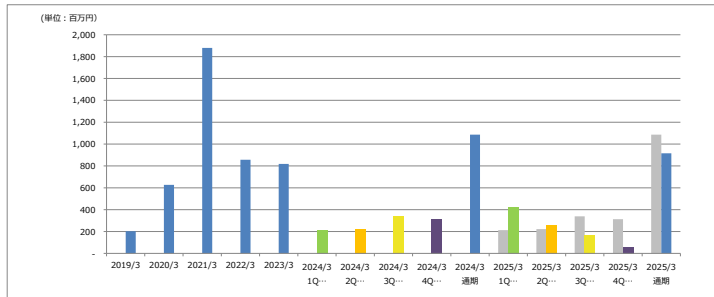
2019/3	2020/3	2021/3	2022/3	2023/3	2024/3 1Q	2024/3 2Q	2024/3 3Q	2024/3 4Q	2024/3 通期	2025/3 1Q	2025/3 2Q	2025/3 3Q	2025/3 4Q	2025/3 通期
680	776	910	961	427	192	215	356	625	1,389	420	286	200	76	982
計画数値										263	102	203	76	644
通期計画に対する実績進捗率										65.2%	109.6%	140.7%	152.5%	-
前期実績数値										192	215	356	625	1,389
前期対比増減率										218.5%	133.0%	56.2%	12.2%	70.8%

経常利益



2019/3	2020/3	2021/3	2022/3	2023/3	2024/3 1Q	2024/3 2Q	2024/3 3Q	2024/3 4Q	2024/3 通期	2025/3 1Q	2025/3 2Q	2025/3 3Q	2025/3 4Q	2025/3 通期
661	831	916	945	516	224	241	343	651	1,460	437	269	230	67	1,003
計画数値										257	98	199	67	621
通期計画に対する実績進捗率										70.4%	113.8%	150.8%	161.6%	-
前期実績数値										224	241	343	651	1,460
前期対比増減率										195.0%	111.7%	66.9%	10.3%	68.7%

税引前当期純利益



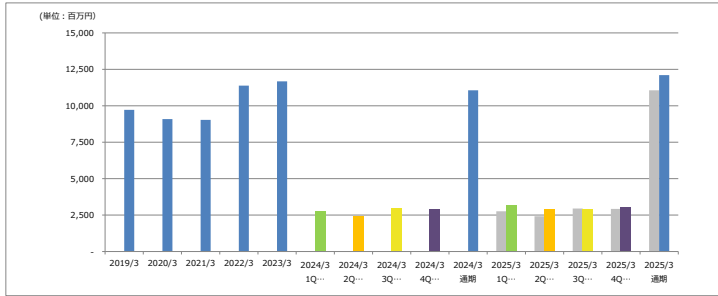
2019/3	2020/3	2021/3	2022/3	2023/3	2024/3 1Q	2024/3 2Q	2024/3 3Q	2024/3 4Q	2024/3 通期	2025/3 1Q	2025/3 2Q	2025/3 3Q	2025/3 4Q	2025/3 通期
203	627	1,880	857	819	213	222	330	313	1,087	427	263	169	57	916
計画数値										255	97	194	57	602
通期計画に対する実績進捗率										70.9%	114.7%	142.7%	152.1%	-
前期実績数値										213	222	339	313	1,087
前期対比増減率										200.6%	118.5%	49.8%	18.1%	84.3%

* 連結対象会社は昭和エンタープライズ㈱、昭和化工㈱、九州化工㈱、サツマ化工㈱、村上給食㈱、朝ワイン工房あいつ、SHOWA KAKO INDIA Pvt.Ltd.、SHOWA KAKO BRASIL Ltda.の8社であります。

業績ハイライト (単体)

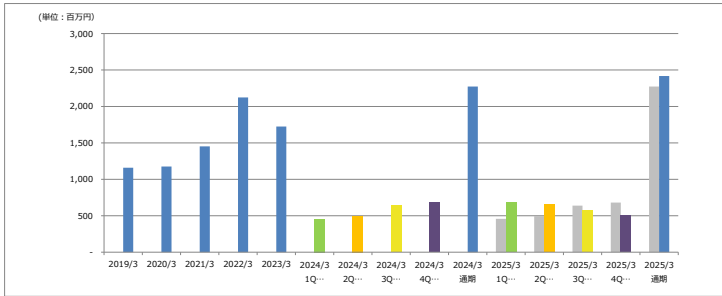
【当期実績又は計画】 第1四半期 第2四半期 第3四半期 第4四半期 通期
 【前期実績】 各四半期及び通期

売上高



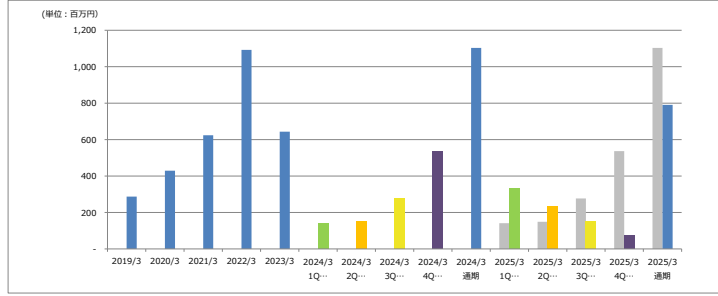
	2019/3	2020/3	2021/3	2022/3	2023/3	2024/3	2024/3	2024/3	2024/3	2024/3	2025/3	2025/3	2025/3	2025/3	2025/3
						1Q	2Q	3Q	4Q	通期	1Q	2Q	3Q	4Q	通期
売上高	9,718	9,086	9,030	11,380	11,677	2,761	2,423	2,950	2,927	11,060	3,170	2,926	2,946	3,055	12,106
										計画数値	3,278	2,902	3,136	3,055	12,371
										通期計画に対する実績進捗率	25.6%	49.4%	73.2%	97.9%	-
										前期実績数値	2,761	2,423	2,950	2,927	11,060
										前期対比増減率	114.8%	121.2%	99.9%	104.4%	109.5%

売上総利益



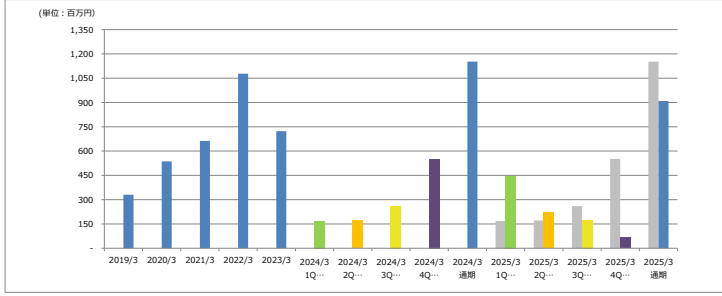
	2019/3	2020/3	2021/3	2022/3	2023/3	2024/3	2024/3	2024/3	2024/3	2024/3	2025/3	2025/3	2025/3	2025/3	2025/3
						1Q	2Q	3Q	4Q	通期	1Q	2Q	3Q	4Q	通期
売上総利益	1,159	1,175	1,451	2,123	1,724	458	496	636	681	2,273	685	657	569	506	2,417
										計画数値	594	509	625	506	2,234
										通期計画に対する実績進捗率	30.7%	60.1%	85.5%	108.2%	-
										前期実績数値	458	496	636	681	2,273
										前期対比増減率	149.7%	132.6%	89.1%	74.3%	106.4%

営業利益



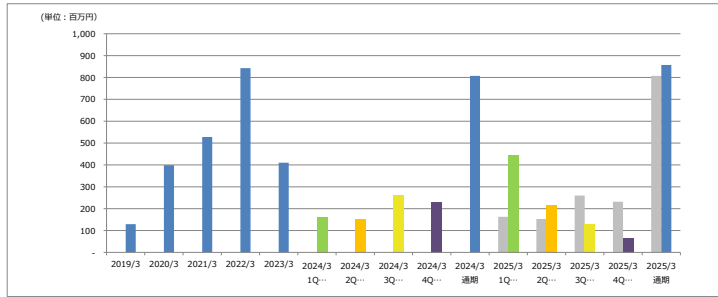
	2019/3	2020/3	2021/3	2022/3	2023/3	2024/3	2024/3	2024/3	2024/3	2024/3	2025/3	2025/3	2025/3	2025/3	2025/3
						1Q	2Q	3Q	4Q	通期	1Q	2Q	3Q	4Q	通期
営業利益	287	430	624	1,092	643	141	149	277	537	1,103	333	235	149	74	791
										計画数値	181	65	179	74	500
										通期計画に対する実績進捗率	66.5%	113.4%	143.2%	158.1%	-
										前期実績数値	141	149	277	537	1,103
										前期対比増減率	236.1%	157.6%	54%	13.9%	71.7%

経常利益



	2019/3	2020/3	2021/3	2022/3	2023/3	2024/3	2024/3	2024/3	2024/3	2024/3	2025/3	2025/3	2025/3	2025/3	2025/3
						1Q	2Q	3Q	4Q	通期	1Q	2Q	3Q	4Q	通期
経常利益	331	537	663	1,077	723	168	172	260	552	1,152	447	221	174	66	909
										計画数値	172	58	172	66	468
										通期計画に対する実績進捗率	95.6%	142.9%	180.2%	194.3%	-
										前期実績数値	168	172	260	552	1,152
										前期対比増減率	265.7%	128.8%	67%	12.0%	78.9%

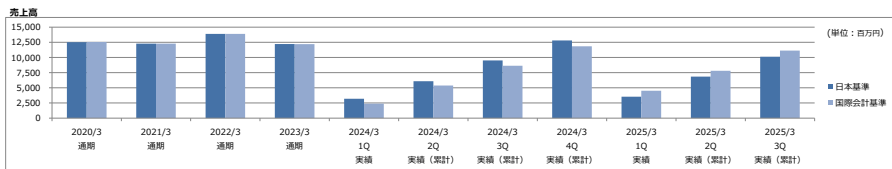
税引前当期純利益



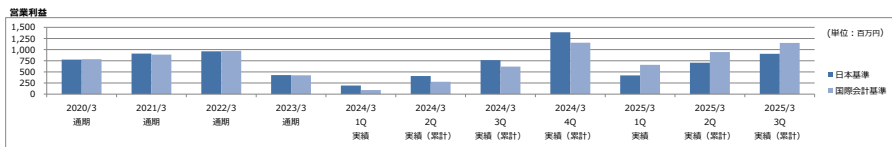
	2019/3	2020/3	2021/3	2022/3	2023/3	2024/3	2024/3	2024/3	2024/3	2024/3	2025/3	2025/3	2025/3	2025/3	2025/3
						1Q	2Q	3Q	4Q	通期	1Q	2Q	3Q	4Q	通期
税引前当期純利益	129	399	528	842	410	163	153	260	232	807	445	216	131	65	857
										計画数値	171	57	171	65	464
										通期計画に対する実績進捗率	96.0%	142.5%	170.8%	184.8%	-
										前期実績数値	163	153	260	232	807
										前期対比増減率	273.5%	141.2%	50%	28.1%	106.2%

業績ハイライト (国際会計基準)

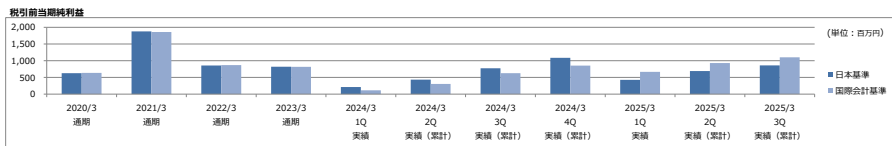
連結



	2020/3 通期	2021/3 通期	2022/3 通期	2023/3 通期	2024/3 1Q 実績	2024/3 2Q 実績 (累計)	2024/3 3Q 実績 (累計)	2024/3 4Q 実績 (累計)	2025/3 1Q 実績	2025/3 2Q 実績 (累計)	2025/3 3Q 実績 (累計)	2025/3 3Q 実績 (累計)
日本基準	12,524	12,280	13,882	12,209	3,204	6,083	9,517	12,810	3,538	6,846	10,122	10,122
国際会計基準	12,547	12,277	13,898	12,192	2,391	5,382	8,639	11,853	4,520	7,811	11,135	11,135

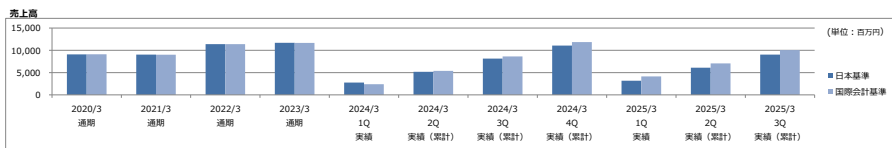


	2020/3 通期	2021/3 通期	2022/3 通期	2023/3 通期	2024/3 1Q 実績	2024/3 2Q 実績 (累計)	2024/3 3Q 実績 (累計)	2024/3 4Q 実績 (累計)	2025/3 1Q 実績	2025/3 2Q 実績 (累計)	2025/3 3Q 実績 (累計)	2025/3 3Q 実績 (累計)
日本基準	776	910	961	427	192	407	764	1,389	420	706	906	906
国際会計基準	785	889	973	424	93	278	618	1,155	659	945	1,150	1,150

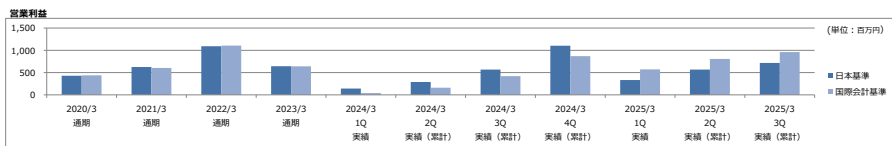


	2020/3 通期	2021/3 通期	2022/3 通期	2023/3 通期	2024/3 1Q 実績	2024/3 2Q 実績 (累計)	2024/3 3Q 実績 (累計)	2024/3 4Q 実績 (累計)	2025/3 1Q 実績	2025/3 2Q 実績 (累計)	2025/3 3Q 実績 (累計)	2025/3 3Q 実績 (累計)
日本基準	627	1,880	857	819	213	435	774	1,087	427	690	859	859
国際会計基準	636	1,859	869	816	113	306	629	853	665	930	1,102	1,102

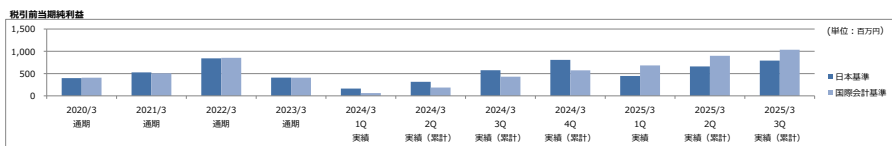
単体



	2020/3 通期	2021/3 通期	2022/3 通期	2023/3 通期	2024/3 1Q 実績	2024/3 2Q 実績 (累計)	2024/3 3Q 実績 (累計)	2024/3 4Q 実績 (累計)	2025/3 1Q 実績	2025/3 2Q 実績 (累計)	2025/3 3Q 実績 (累計)	2025/3 3Q 実績 (累計)
日本基準	9,086	9,030	11,380	11,677	2,761	5,183	8,133	11,060	3,170	6,106	9,051	9,051
国際会計基準	9,109	9,026	11,396	11,659	2,391	5,382	8,639	11,853	4,152	7,071	10,065	10,065



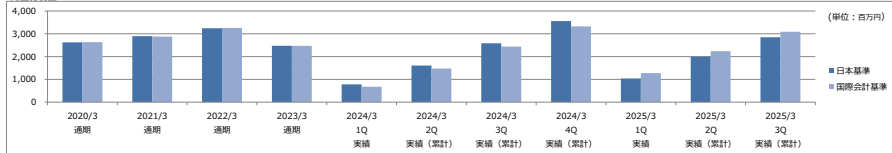
	2020/3 通期	2021/3 通期	2022/3 通期	2023/3 通期	2024/3 1Q 実績	2024/3 2Q 実績 (累計)	2024/3 3Q 実績 (累計)	2024/3 4Q 実績 (累計)	2025/3 1Q 実績	2025/3 2Q 実績 (累計)	2025/3 3Q 実績 (累計)	2025/3 3Q 実績 (累計)
日本基準	430	624	1,092	643	141	290	566	1,103	333	567	716	716
国際会計基準	439	603	1,105	641	41	161	421	869	571	807	960	960



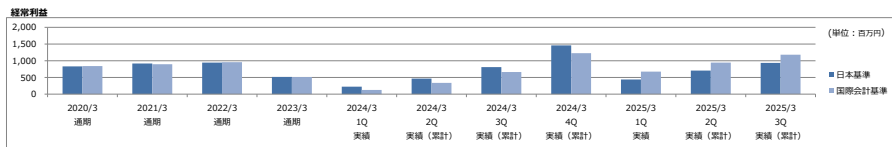
	2020/3 通期	2021/3 通期	2022/3 通期	2023/3 通期	2024/3 1Q 実績	2024/3 2Q 実績 (累計)	2024/3 3Q 実績 (累計)	2024/3 4Q 実績 (累計)	2025/3 1Q 実績	2025/3 2Q 実績 (累計)	2025/3 3Q 実績 (累計)	2025/3 3Q 実績 (累計)
日本基準	399	528	842	410	163	316	576	807	445	661	792	792
国際会計基準	408	507	855	407	63	186	430	573	430	900	1,036	1,036

* 上記の「国際会計基準」の数値につきましては、商品の販売に係る収益認識について国際会計基準に準拠した場合の数値を記載しております。

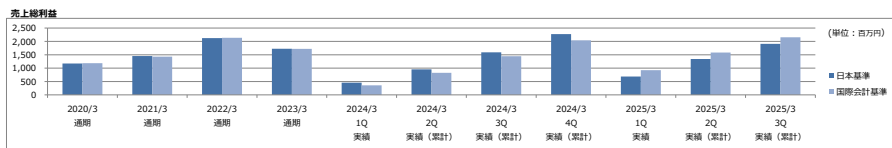
売上総利益



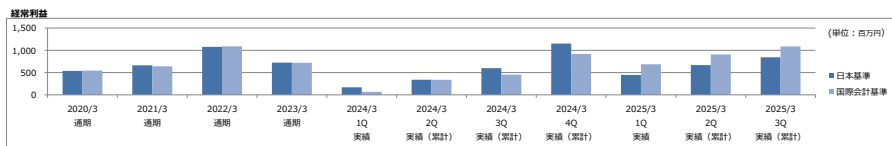
	2020/3 通期	2021/3 通期	2022/3 通期	2023/3 通期	2024/3 1Q 実績	2024/3 2Q 実績 (累計)	2024/3 3Q 実績 (累計)	2024/3 4Q 実績 (累計)	2025/3 1Q 実績	2025/3 2Q 実績 (累計)	2025/3 3Q 実績 (累計)	2025/3 3Q 実績 (累計)
日本基準	2,623	2,898	3,245	2,474	778	1,605	2,583	3,558	1,036	1,996	2,949	2,949
国際会計基準	2,633	2,878	3,257	2,471	678	1,476	2,438	3,324	1,274	2,235	3,092	3,092



	2020/3 通期	2021/3 通期	2022/3 通期	2023/3 通期	2024/3 1Q 実績	2024/3 2Q 実績 (累計)	2024/3 3Q 実績 (累計)	2024/3 4Q 実績 (累計)	2025/3 1Q 実績	2025/3 2Q 実績 (累計)	2025/3 3Q 実績 (累計)	2025/3 3Q 実績 (累計)
日本基準	831	916	945	516	224	465	808	1,460	437	706	936	936
国際会計基準	840	896	957	513	124	336	663	1,226	675	946	1,179	1,179



	2020/3 通期	2021/3 通期	2022/3 通期	2023/3 通期	2024/3 1Q 実績	2024/3 2Q 実績 (累計)	2024/3 3Q 実績 (累計)	2024/3 4Q 実績 (累計)	2025/3 1Q 実績	2025/3 2Q 実績 (累計)	2025/3 3Q 実績 (累計)	2025/3 3Q 実績 (累計)
日本基準	1,175	1,451	1,233	1,724	458	953	1,592	2,273	685	1,343	1,911	1,911
国際会計基準	1,185	1,431	1,235	1,721	358	824	1,446	2,039	924	1,582	2,155	2,155



	2020/3 通期	2021/3 通期	2022/3 通期	2023/3 通期	2024/3 1Q 実績	2024/3 2Q 実績 (累計)	2024/3 3Q 実績 (累計)	2024/3 4Q 実績 (累計)	2025/3 1Q 実績	2025/3 2Q 実績 (累計)	2025/3 3Q 実績 (累計)	2025/3 3Q 実績 (累計)
日本基準	537	663	1,077	723	168	340	600	1,152	447	669	843	843
国際会計基準	546	642	1,090	720	69	336	600	918	686	908	1,086	1,086