

---

---

業績ハイライト情報

---

---

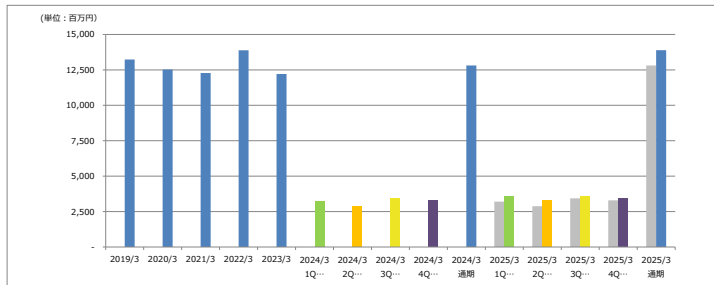
2025年3月期-第2四半期-

昭和化工株式会社

業績ハイライト (連結)

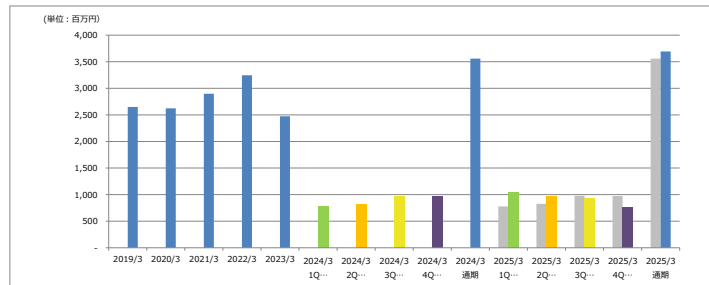


売上高



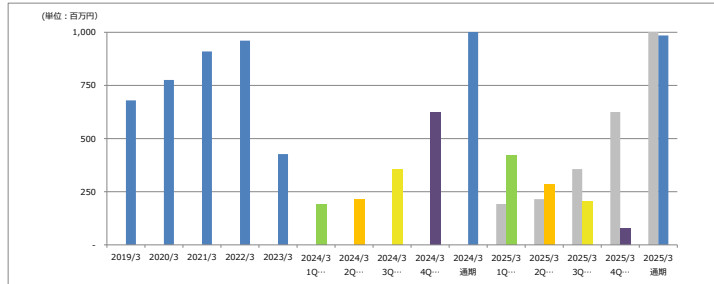
	2019/3	2020/3	2021/3	2022/3	2023/3	2024/3 1Q	2024/3 2Q	2024/3 3Q	2024/3 4Q	2024/3 通期	2025/3 1Q	2025/3 2Q	2025/3 3Q	2025/3 4Q	2025/3 通期
売上高	13,232	12,524	12,280	13,882	12,209	3,204	2,879	3,434	3,293	12,810	3,538	3,308	3,599	3,448	13,893
										計画数値	3,693	3,333	3,599	3,448	14,073
										通期計画に対する実績進捗率	25.1%	48.8%	74.2%	98.7%	-
										前期実績数値	3,204	2,879	3,424	3,293	12,810
										前期対比増減率	110.4%	114.9%	104.8%	104.7%	108.5%

売上総利益



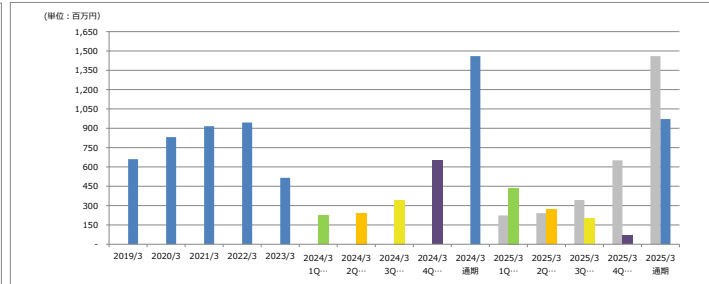
	2019/3	2020/3	2021/3	2022/3	2023/3	2024/3 1Q	2024/3 2Q	2024/3 3Q	2024/3 4Q	2024/3 通期	2025/3 1Q	2025/3 2Q	2025/3 3Q	2025/3 4Q	2025/3 通期
売上総利益	2,649	2,623	2,898	3,245	2,474	778	827	978	974	3,558	1,036	960	926	771	3,693
										計画数値	967	827	926	771	3,490
										通期計画に対する実績進捗率	29.7%	57.2%	83.7%	105.8%	-
										前期実績数値	778	827	926	974	3,558
										前期対比増減率	133.2%	116.0%	94.6%	79.2%	103.8%

営業利益



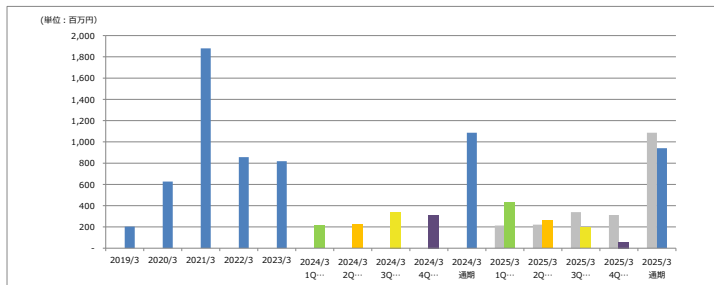
	2019/3	2020/3	2021/3	2022/3	2023/3	2024/3 1Q	2024/3 2Q	2024/3 3Q	2024/3 4Q	2024/3 通期	2025/3 1Q	2025/3 2Q	2025/3 3Q	2025/3 4Q	2025/3 通期
営業利益	680	776	910	961	427	192	215	356	625	1,389	420	286	203	76	965
										計画数値	263	102	203	76	644
										通期計画に対する実績進捗率	65.2%	109.6%	141.1%	152.9%	-
										前期実績数値	192	215	356	625	1,389
										前期対比増減率	218.5%	133.0%	56.9%	12.2%	70.9%

経常利益



	2019/3	2020/3	2021/3	2022/3	2023/3	2024/3 1Q	2024/3 2Q	2024/3 3Q	2024/3 4Q	2024/3 通期	2025/3 1Q	2025/3 2Q	2025/3 3Q	2025/3 4Q	2025/3 通期
経常利益	661	831	916	945	516	224	241	343	651	1,460	437	269	199	67	972
										計画数値	257	98	199	67	621
										通期計画に対する実績進捗率	70.4%	113.8%	145.8%	156.6%	-
										前期実績数値	224	241	343	651	1,460
										前期対比増減率	195.0%	111.7%	57.9%	10.3%	66.6%

税引前当期純利益



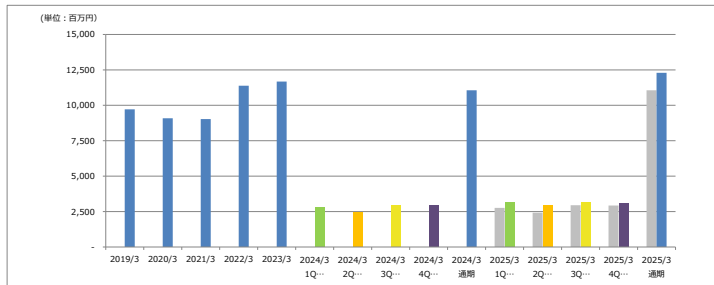
	2019/3	2020/3	2021/3	2022/3	2023/3	2024/3 1Q	2024/3 2Q	2024/3 3Q	2024/3 4Q	2024/3 通期	2025/3 1Q	2025/3 2Q	2025/3 3Q	2025/3 4Q	2025/3 通期
税引前当期純利益	203	627	1,880	857	819	213	222	339	313	1,087	422	263	194	57	941
										計画数値	255	97	194	57	602
										通期計画に対する実績進捗率	70.9%	114.7%	146.9%	156.3%	-
										前期実績数値	213	222	339	313	1,087
										前期対比増減率	200.6%	118.8%	57.2%	18.1%	86.6%

\* 連結対象会社は昭和エンタープライズ㈱、昭和化工㈱、九州化工㈱、サツマ化工㈱、村上給食㈱、朝ワイン工業あいつ、SHOWA KAKO INDIA Pvt.Ltd.、SHOWA KAKO BRASIL Ltda.の8社であります。

業績ハイライト (単体)

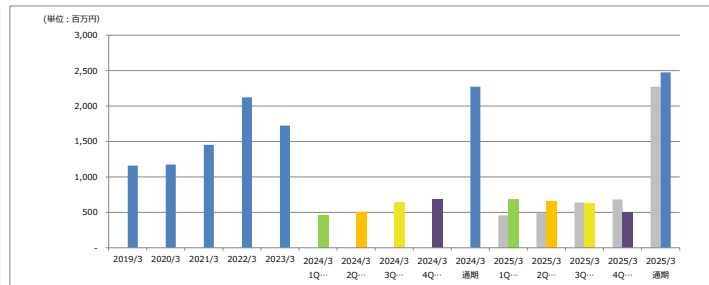
【当期末補又は計画】 第1四半期 第2四半期 第3四半期 第4四半期 通期  
【前期実績】 各四半期及び通期

売上高



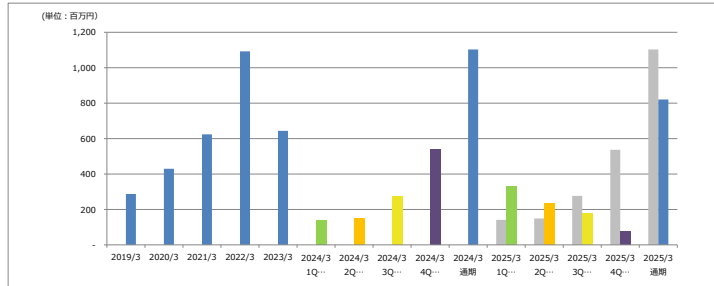
	2019/3	2020/3	2021/3	2022/3	2023/3	2024/3	2024/3	2024/3	2024/3	2024/3	2025/3	2025/3	2025/3	2025/3	2025/3
						1Q	2Q	3Q	4Q	通期	1Q	2Q	3Q	4Q	通期
売上高	9,718	9,086	9,030	11,380	11,677	2,761	2,423	2,950	2,927	11,060	3,170	2,936	3,136	3,055	12,296
										計画数値	3,278	2,902	3,136	3,055	12,371
										通期計画に対する実績進捗率	25.6%	49.4%	74.7%	99.4%	-
										前期実績数値	2,761	2,423	2,950	2,927	11,060
										前期対比増減率	114.8%	121.2%	106.3%	104.4%	111.2%

売上総利益



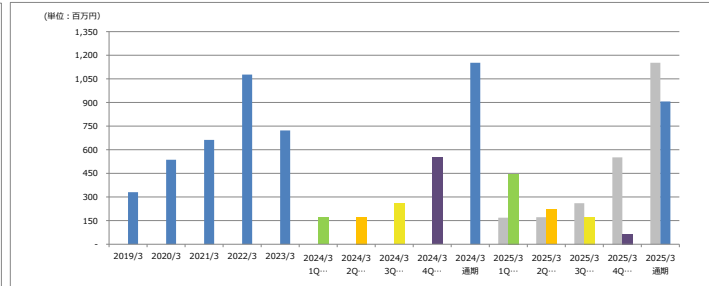
	2019/3	2020/3	2021/3	2022/3	2023/3	2024/3	2024/3	2024/3	2024/3	2024/3	2025/3	2025/3	2025/3	2025/3	2025/3
						1Q	2Q	3Q	4Q	通期	1Q	2Q	3Q	4Q	通期
売上総利益	1,150	1,175	1,451	2,123	1,724	458	496	638	681	2,273	685	657	625	506	2,474
										計画数値	594	509	625	506	2,234
										通期計画に対する実績進捗率	30.7%	60.1%	88.1%	110.7%	-
										前期実績数値	458	496	638	681	2,273
										前期対比増減率	149.7%	132.6%	98.0%	74.3%	108.9%

営業利益



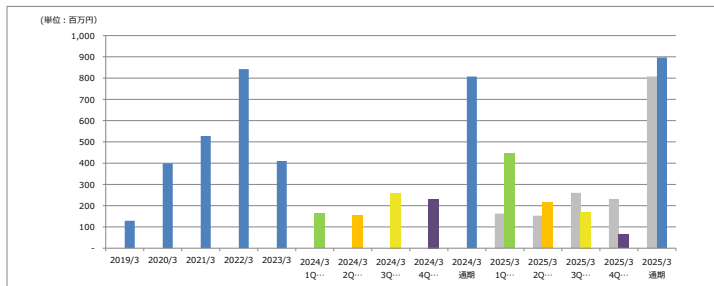
	2019/3	2020/3	2021/3	2022/3	2023/3	2024/3	2024/3	2024/3	2024/3	2024/3	2025/3	2025/3	2025/3	2025/3	2025/3
						1Q	2Q	3Q	4Q	通期	1Q	2Q	3Q	4Q	通期
営業利益	287	430	624	1,092	643	141	149	277	537	1,103	333	235	179	74	821
										計画数値	381	65	179	74	500
										通期計画に対する実績進捗率	66.5%	113.4%	149.2%	164.1%	-
										前期実績数値	141	149	277	537	1,103
										前期対比増減率	236.1%	157.6%	65%	13.9%	74.4%

経常利益



	2019/3	2020/3	2021/3	2022/3	2023/3	2024/3	2024/3	2024/3	2024/3	2024/3	2025/3	2025/3	2025/3	2025/3	2025/3
						1Q	2Q	3Q	4Q	通期	1Q	2Q	3Q	4Q	通期
経常利益	331	537	663	1,077	723	168	172	260	552	1,152	447	221	172	66	906
										計画数値	172	98	172	66	468
										通期計画に対する実績進捗率	95.6%	142.9%	179.6%	193.7%	-
										前期実績数値	168	172	260	552	1,152
										前期対比増減率	265.7%	128.8%	66%	12.0%	78.7%

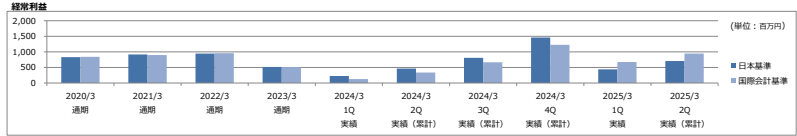
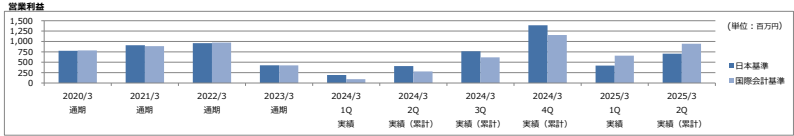
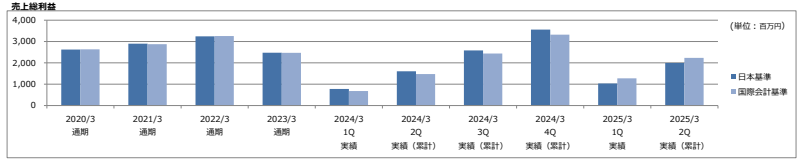
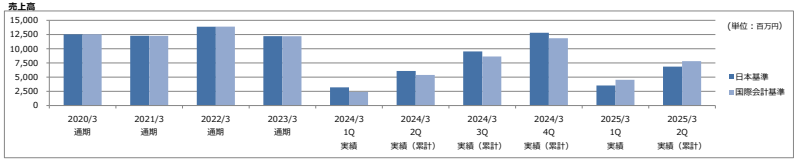
税引前当期純利益



	2019/3	2020/3	2021/3	2022/3	2023/3	2024/3	2024/3	2024/3	2024/3	2024/3	2025/3	2025/3	2025/3	2025/3	2025/3
						1Q	2Q	3Q	4Q	通期	1Q	2Q	3Q	4Q	通期
税引前当期純利益	129	399	528	842	410	163	153	260	232	807	445	216	171	65	897
										計画数値	171	57	171	65	464
										通期計画に対する実績進捗率	96.0%	142.5%	179.3%	193.3%	-
										前期実績数値	163	153	260	232	807
										前期対比増減率	273.5%	141.2%	66%	28.1%	111.1%

業績ハイライト (国際会計基準)

連結



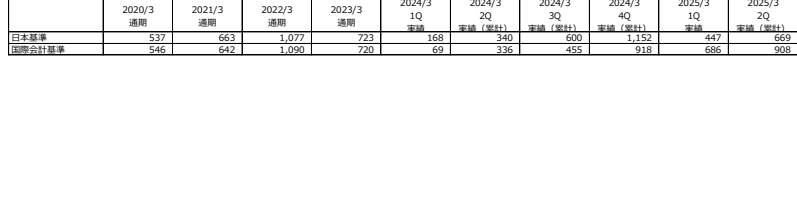
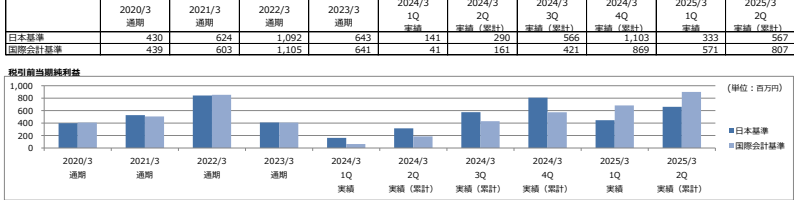
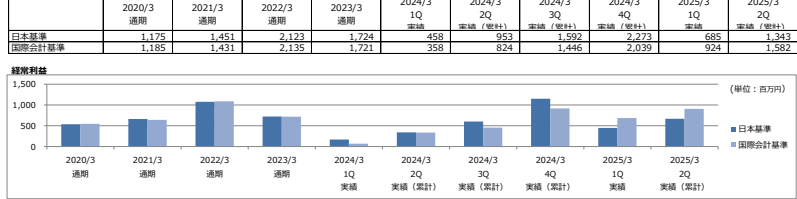
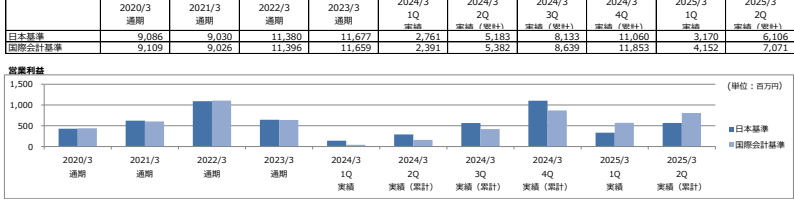
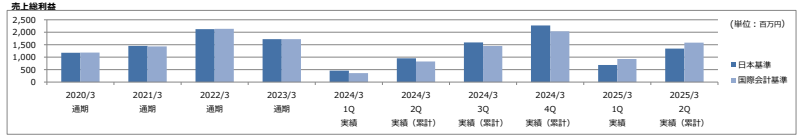
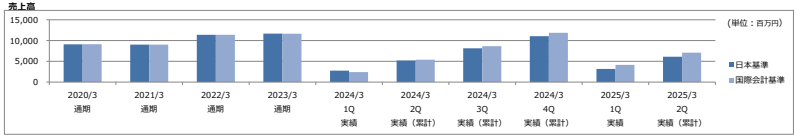
**税引前当期純利益** (単位: 百万円)

	2020/3	2021/3	2022/3	2023/3	2024/3	2024/3	2024/3	2024/3	2025/3	2025/3
	通期	通期	通期	通期	1Q	2Q	3Q	4Q	1Q	2Q
日本基準	627	1,880	857	819	213	435	774	1,087	427	690
国際会計基準	636	1,859	869	816	113	306	629	853	665	930

**税引前当期純利益** (単位: 百万円)

	2020/3	2021/3	2022/3	2023/3	2024/3	2024/3	2024/3	2024/3	2025/3	2025/3
	通期	通期	通期	通期	1Q	2Q	3Q	4Q	1Q	2Q
日本基準	627	1,880	857	819	213	435	774	1,087	427	690
国際会計基準	636	1,859	869	816	113	306	629	853	665	930

単体



\* 上記の「国際会計基準」の数値につきましては、商品の販売に係る収益認識について国際会計基準に準拠した場合の数値を記載しております。