

---

---

業績ハイライト情報

---

---

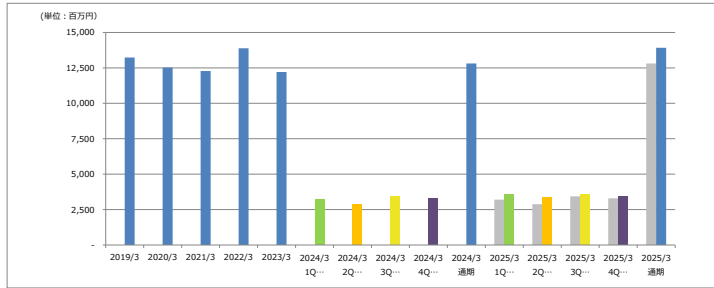
2025年3月期-第1四半期-

昭和化工株式会社

業績ハイライト (連結)

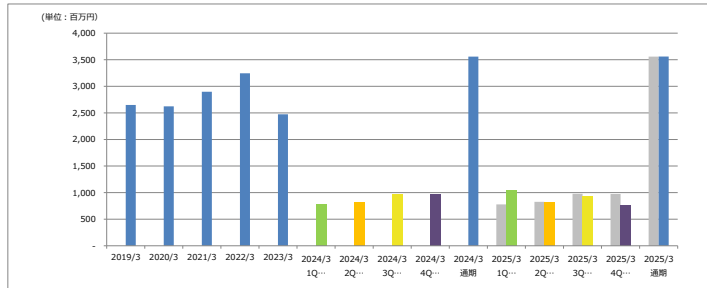


売上高



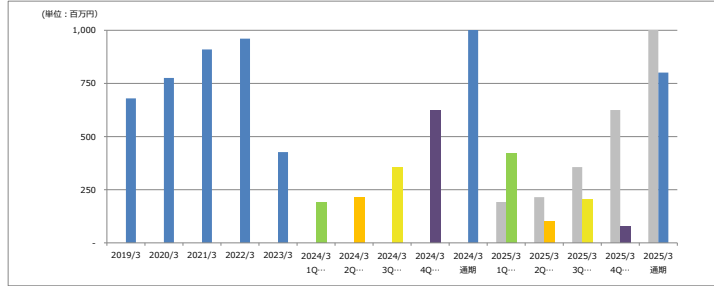
	2019/3	2020/3	2021/3	2022/3	2023/3	2024/3 1Q	2024/3 2Q	2024/3 3Q	2024/3 4Q	2024/3 通期	2025/3 1Q	2025/3 2Q	2025/3 3Q	2025/3 4Q	2025/3 通期
売上高	13,232	12,524	12,280	13,882	12,209	3,204	2,879	3,434	3,293	12,810	3,538	3,333	3,599	3,448	13,918
										計画数値	3,693	3,333	3,599	3,448	14,073
										通期計画に対する実績進捗率	25.1%	48.8%	74.4%	98.9%	-
										前期実績数値	3,204	2,879	3,424	3,293	12,810
										前期対比増減率	110.4%	115.8%	104.8%	104.7%	108.6%

売上総利益



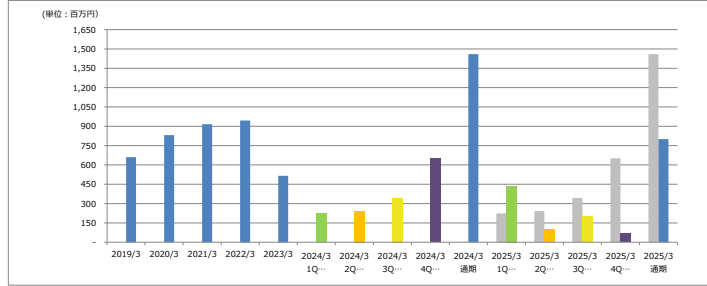
	2019/3	2020/3	2021/3	2022/3	2023/3	2024/3 1Q	2024/3 2Q	2024/3 3Q	2024/3 4Q	2024/3 通期	2025/3 1Q	2025/3 2Q	2025/3 3Q	2025/3 4Q	2025/3 通期
売上総利益	2,649	2,623	2,898	3,245	2,474	778	827	978	974	3,558	1,036	827	926	771	3,559
										計画数値	967	827	926	771	3,490
										通期計画に対する実績進捗率	29.7%	53.4%	79.9%	102.0%	-
										前期実績数値	778	827	978	974	3,558
										前期対比増減率	133.2%	99.9%	94.6%	79.2%	100.0%

営業利益



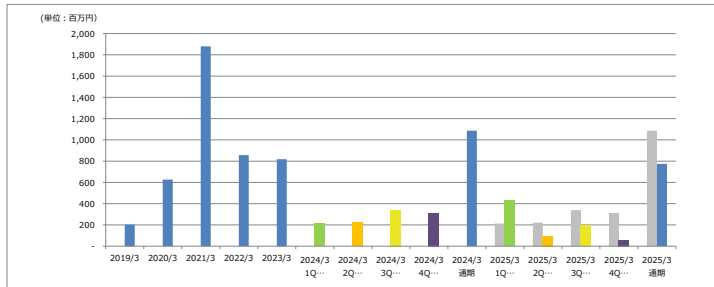
	2019/3	2020/3	2021/3	2022/3	2023/3	2024/3 1Q	2024/3 2Q	2024/3 3Q	2024/3 4Q	2024/3 通期	2025/3 1Q	2025/3 2Q	2025/3 3Q	2025/3 4Q	2025/3 通期
営業利益	680	776	910	961	427	192	215	356	625	1,389	420	102	203	76	801
										計画数値	263	102	203	76	644
										通期計画に対する実績進捗率	65.2%	81.1%	112.6%	124.4%	-
										前期実績数値	192	215	356	625	1,389
										前期対比増減率	218.5%	47.4%	56.9%	12.2%	57.7%

経常利益



	2019/3	2020/3	2021/3	2022/3	2023/3	2024/3 1Q	2024/3 2Q	2024/3 3Q	2024/3 4Q	2024/3 通期	2025/3 1Q	2025/3 2Q	2025/3 3Q	2025/3 4Q	2025/3 通期
経常利益	661	831	916	945	516	224	241	343	651	1,460	437	98	199	67	801
										計画数値	257	98	199	67	601
										通期計画に対する実績進捗率	70.4%	86.2%	118.2%	129.0%	-
										前期実績数値	224	241	343	651	1,460
										前期対比増減率	195.0%	40.6%	57.9%	10.3%	54.8%

税引前当期純利益



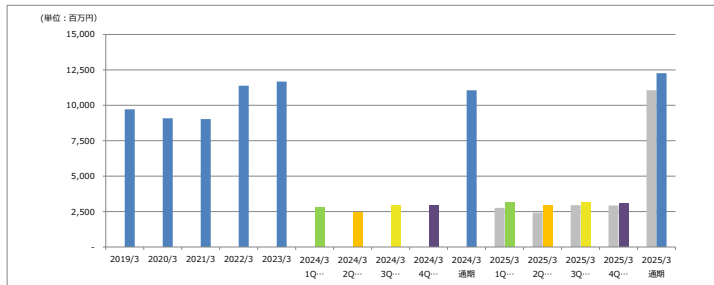
	2019/3	2020/3	2021/3	2022/3	2023/3	2024/3 1Q	2024/3 2Q	2024/3 3Q	2024/3 4Q	2024/3 通期	2025/3 1Q	2025/3 2Q	2025/3 3Q	2025/3 4Q	2025/3 通期
税引前当期純利益	203	627	1,880	857	819	213	222	339	313	1,087	422	97	194	57	725
										計画数値	255	97	194	57	602
										通期計画に対する実績進捗率	70.9%	87.1%	119.3%	128.7%	-
										前期実績数値	213	222	339	313	1,087
										前期対比増減率	200.6%	43.7%	57.2%	18.1%	71.3%

\* 連結対象会社は昭和エンタープライズ㈱、昭和化工㈱、九州化工㈱、サツマ化工㈱、村上給食㈱、朝ワイン工業あいつ、SHOWA KAKO INDIA Pvt.Ltd.、SHOWA KAKO BRASIL Ltda.の8社であります。

業績ハイライト (単体)

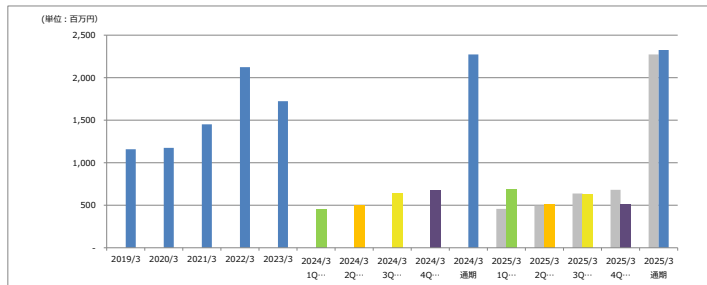
【当期末補又は計画】 第1四半期 第2四半期 第3四半期 第4四半期 通期  
【前期実績】 各四半期及び通期

売上高



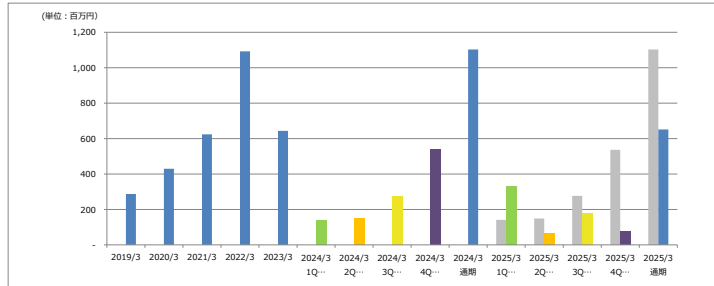
2019/3	2020/3	2021/3	2022/3	2023/3	2024/3 1Q	2024/3 2Q	2024/3 3Q	2024/3 4Q	2024/3 通期	2025/3 1Q	2025/3 2Q	2025/3 3Q	2025/3 4Q	2025/3 通期
9,718	9,086	9,030	11,380	11,677	2,761	2,423	2,950	2,927	11,060	3,170	2,902	3,136	3,055	12,263
計画数値										3,278	2,902	3,136	3,055	12,371
通期計画に対する実績進捗率										25.6%	49.3%	74.4%	99.1%	-
前期実績数値										2,761	2,423	2,950	2,927	11,060
前期対比増減率										114.8%	119.8%	106.3%	104.4%	110.9%

売上総利益



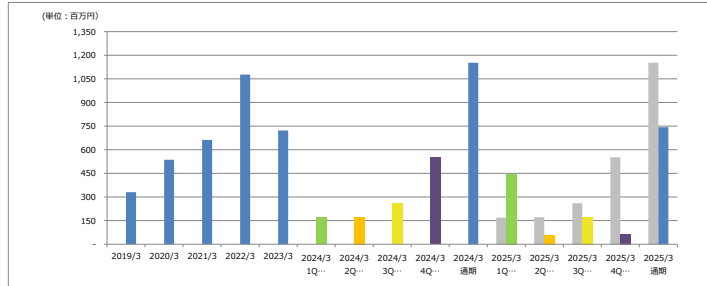
2019/3	2020/3	2021/3	2022/3	2023/3	2024/3 1Q	2024/3 2Q	2024/3 3Q	2024/3 4Q	2024/3 通期	2025/3 1Q	2025/3 2Q	2025/3 3Q	2025/3 4Q	2025/3 通期
1,150	1,175	1,451	2,123	1,724	458	496	638	681	2,273	685	509	625	506	2,326
計画数値										594	509	625	506	2,234
通期計画に対する実績進捗率										30.7%	53.5%	81.4%	104.1%	-
前期実績数値										458	496	638	681	2,273
前期対比増減率										149.7%	102.7%	98.0%	74.3%	102.3%

営業利益



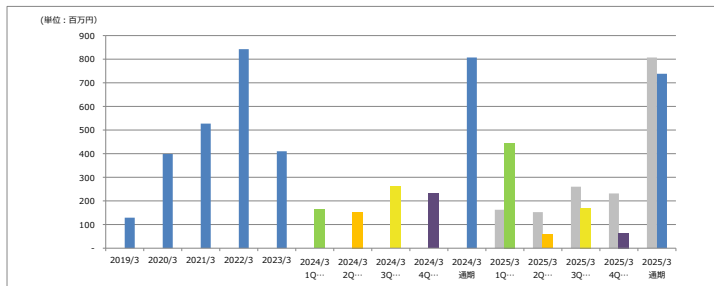
2019/3	2020/3	2021/3	2022/3	2023/3	2024/3 1Q	2024/3 2Q	2024/3 3Q	2024/3 4Q	2024/3 通期	2025/3 1Q	2025/3 2Q	2025/3 3Q	2025/3 4Q	2025/3 通期
287	430	624	1,092	643	141	149	277	537	1,103	333	65	179	74	652
計画数値										181	65	179	74	500
通期計画に対する実績進捗率										66.5%	79.6%	115.4%	130.3%	-
前期実績数値										141	149	277	537	1,103
前期対比増減率										236.1%	44.0%	65%	13.9%	59.1%

経常利益



2019/3	2020/3	2021/3	2022/3	2023/3	2024/3 1Q	2024/3 2Q	2024/3 3Q	2024/3 4Q	2024/3 通期	2025/3 1Q	2025/3 2Q	2025/3 3Q	2025/3 4Q	2025/3 通期
331	537	663	1,077	723	168	172	260	552	1,152	447	58	172	66	743
計画数値										172	58	172	66	468
通期計画に対する実績進捗率										95.6%	108.1%	144.8%	158.9%	-
前期実績数値										168	172	260	552	1,152
前期対比増減率										265.7%	34.0%	66%	12.0%	64.5%

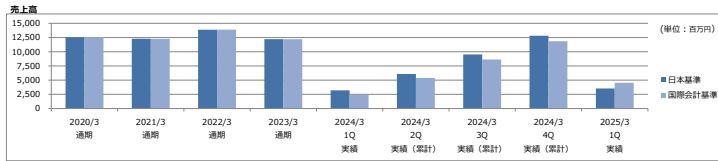
税引前当期純利益



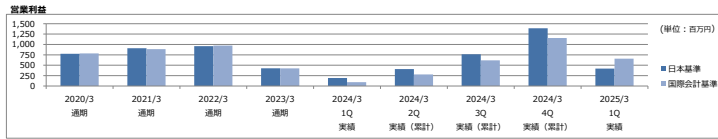
2019/3	2020/3	2021/3	2022/3	2023/3	2024/3 1Q	2024/3 2Q	2024/3 3Q	2024/3 4Q	2024/3 通期	2025/3 1Q	2025/3 2Q	2025/3 3Q	2025/3 4Q	2025/3 通期
129	399	528	842	410	163	153	260	232	807	445	57	171	65	464
計画数値										171	57	171	65	464
通期計画に対する実績進捗率										96.0%	108.4%	145.2%	159.2%	-
前期実績数値										163	153	260	232	807
前期対比増減率										273.5%	37.8%	66%	28.1%	91.5%

業績ハイライト (国際会計基準)

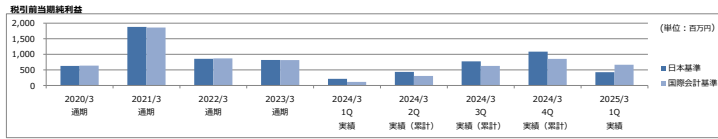
連結



会計基準	2020/3 通期	2021/3 通期	2022/3 通期	2023/3 通期	2024/3 1Q	2024/3 2Q	2024/3 3Q	2024/3 4Q	2025/3 1Q
日本基準	12,524	12,280	13,882	12,209	3,204	6,083	9,517	12,810	3,338
国際会計基準	12,547	12,277	13,898	12,192	2,391	5,382	8,639	11,853	4,520

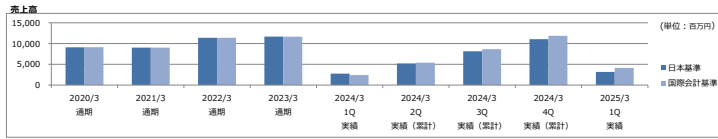


会計基準	2020/3 通期	2021/3 通期	2022/3 通期	2023/3 通期	2024/3 1Q	2024/3 2Q	2024/3 3Q	2024/3 4Q	2025/3 1Q
日本基準	776	910	961	427	192	407	764	1,389	420
国際会計基準	785	889	973	424	93	278	618	1,155	659

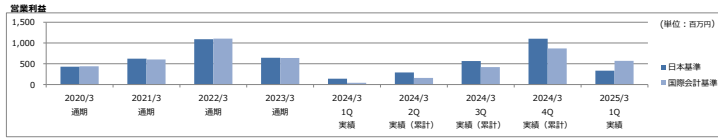


会計基準	2020/3 通期	2021/3 通期	2022/3 通期	2023/3 通期	2024/3 1Q	2024/3 2Q	2024/3 3Q	2024/3 4Q	2025/3 1Q
日本基準	627	1,880	857	819	213	435	774	1,087	427
国際会計基準	636	1,859	869	816	113	306	629	853	665

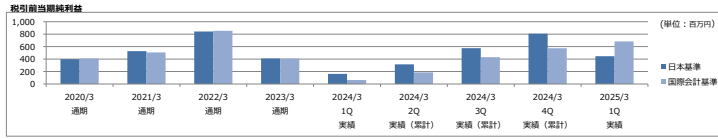
単体



会計基準	2020/3 通期	2021/3 通期	2022/3 通期	2023/3 通期	2024/3 1Q	2024/3 2Q	2024/3 3Q	2024/3 4Q	2025/3 1Q
日本基準	9,086	9,030	11,380	11,677	2,761	5,183	8,133	11,060	3,170
国際会計基準	9,109	9,026	11,396	11,659	2,991	5,382	8,639	11,853	4,152

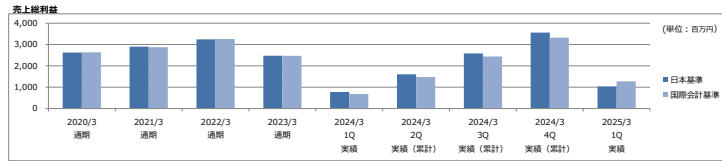


会計基準	2020/3 通期	2021/3 通期	2022/3 通期	2023/3 通期	2024/3 1Q	2024/3 2Q	2024/3 3Q	2024/3 4Q	2025/3 1Q
日本基準	430	624	1,092	643	141	290	566	1,103	333
国際会計基準	439	603	1,105	641	41	161	421	869	571

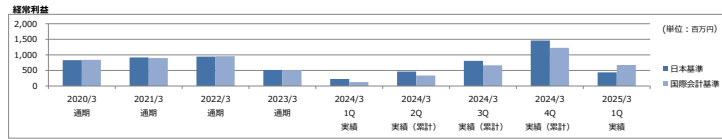


会計基準	2020/3 通期	2021/3 通期	2022/3 通期	2023/3 通期	2024/3 1Q	2024/3 2Q	2024/3 3Q	2024/3 4Q	2025/3 1Q
日本基準	399	528	842	410	163	316	576	807	445
国際会計基準	408	507	855	407	63	186	430	573	684

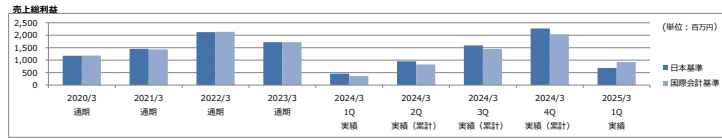
\* 上記の「国際会計基準」の数値につきましては、商品の販売に係る収益認識について国際会計基準に準拠した場合の数値を記載しております。



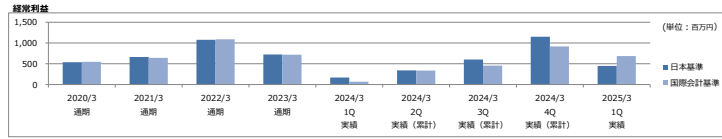
会計基準	2020/3 通期	2021/3 通期	2022/3 通期	2023/3 通期	2024/3 1Q	2024/3 2Q	2024/3 3Q	2024/3 4Q	2025/3 1Q
日本基準	2,623	2,898	3,245	2,474	778	1,605	2,583	3,558	1,036
国際会計基準	2,633	2,878	3,257	2,471	678	1,476	2,438	3,324	1,274



会計基準	2020/3 通期	2021/3 通期	2022/3 通期	2023/3 通期	2024/3 1Q	2024/3 2Q	2024/3 3Q	2024/3 4Q	2025/3 1Q
日本基準	831	916	945	516	224	465	808	1,460	437
国際会計基準	840	896	957	513	124	336	663	1,226	675



会計基準	2020/3 通期	2021/3 通期	2022/3 通期	2023/3 通期	2024/3 1Q	2024/3 2Q	2024/3 3Q	2024/3 4Q	2025/3 1Q
日本基準	1,175	1,451	2,123	1,724	458	953	1,592	2,273	685
国際会計基準	1,185	1,431	2,135	1,721	358	824	1,446	2,039	924



会計基準	2020/3 通期	2021/3 通期	2022/3 通期	2023/3 通期	2024/3 1Q	2024/3 2Q	2024/3 3Q	2024/3 4Q	2025/3 1Q
日本基準	537	663	1,077	723	168	340	600	1,152	447
国際会計基準	546	642	1,090	720	69	336	455	918	686