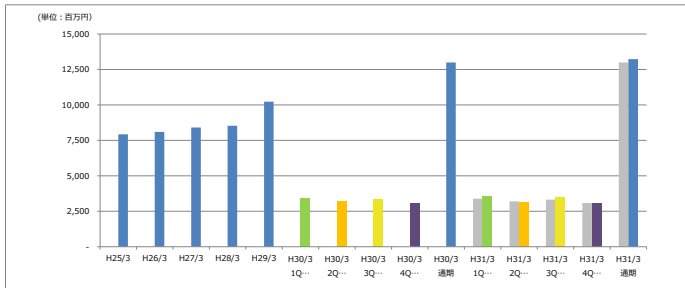

業績ハイライト情報

平成31年3月期-第4四半期-

昭和化工株式会社

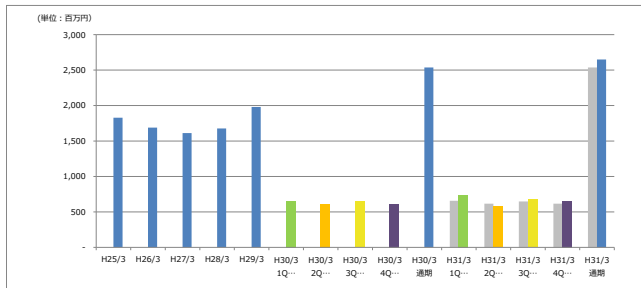
【当期実績又は計画】 第1四半期 第2四半期 第3四半期 第4四半期 通期

売上高



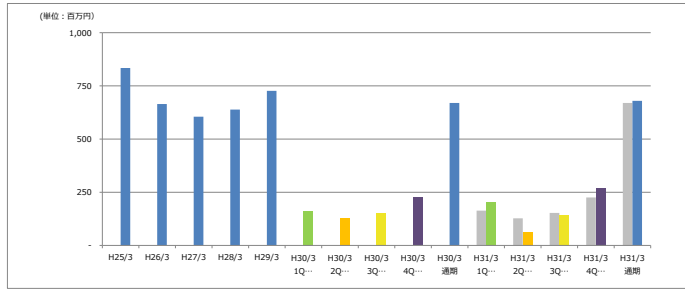
	H25/3	H26/3	H27/3	H28/3	H29/3	H30/3 1Q	H30/3 2Q	H30/3 3Q	H30/3 4Q	H30/3 通期	H31/3 1Q	H31/3 2Q	H31/3 3Q	H31/3 4Q	H31/3 通期
売上高	7,927	8,094	8,411	8,527	10,231	3,388	3,190	3,320	3,086	12,993	3,615	3,641	3,802	3,719	14,777
	計画数値										3,615	3,641	3,802	3,719	14,777
	通期計画に対する実績進捗率										24.3%	45.3%	68.9%	89.5%	-
	前期実績数値										3,388	3,199	3,320	3,086	12,993
	前期対比増減率										105.1%	98.2%	105.0%	98.7%	101.8%

売上総利益



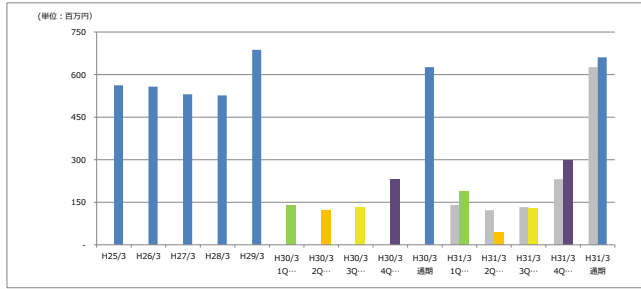
	H25/3	H26/3	H27/3	H28/3	H29/3	H30/3 1Q	H30/3 2Q	H30/3 3Q	H30/3 4Q	H30/3 通期	H31/3 1Q	H31/3 2Q	H31/3 3Q	H31/3 4Q	H31/3 通期
売上総利益	1,828	1,689	1,612	1,677	1,980	616	616	616	616	2,538	736	723	742	715	2,916
	計画数値										736	723	742	715	2,916
	通期計画に対する実績進捗率										25.2%	45.1%	68.3%	90.8%	-
	前期実績数値										658	616	648	616	2,538
	前期対比増減率										111.9%	93.8%	104.4%	106.8%	104.4%

営業利益



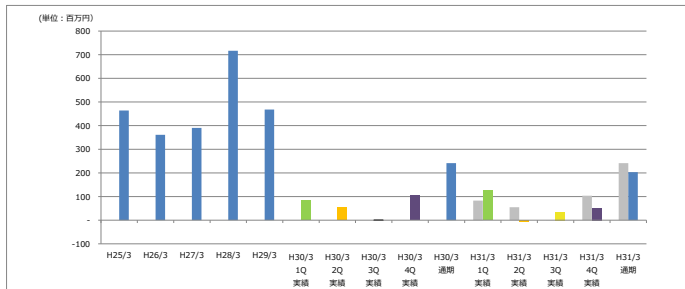
	H25/3	H26/3	H27/3	H28/3	H29/3	H30/3 1Q	H30/3 2Q	H30/3 3Q	H30/3 4Q	H30/3 通期	H31/3 1Q	H31/3 2Q	H31/3 3Q	H31/3 4Q	H31/3 通期
営業利益	834	665	605	630	727	163	128	153	226	670	203	63	144	271	680
	計画数値										193	214	227	198	831
	通期計画に対する実績進捗率										24.4%	31.9%	49.2%	81.8%	-
	前期実績数値										163	128	153	226	670
	前期対比増減率										124.0%	49.3%	93.9%	120.0%	101.5%

経常利益



	H25/3	H26/3	H27/3	H28/3	H29/3	H30/3 1Q	H30/3 2Q	H30/3 3Q	H30/3 4Q	H30/3 通期	H31/3 1Q	H31/3 2Q	H31/3 3Q	H31/3 4Q	H31/3 通期
経常利益	562	557	530	527	687	141	122	133	231	626	195	45	130	297	661
	計画数値										179	196	209	183	767
	通期計画に対する実績進捗率										24.6%	30.5%	47.5%	86.2%	-
	前期実績数値										141	122	133	231	626
	前期対比増減率										134.1%	37.1%	98.3%	128.4%	105.5%

税引前当期純利益



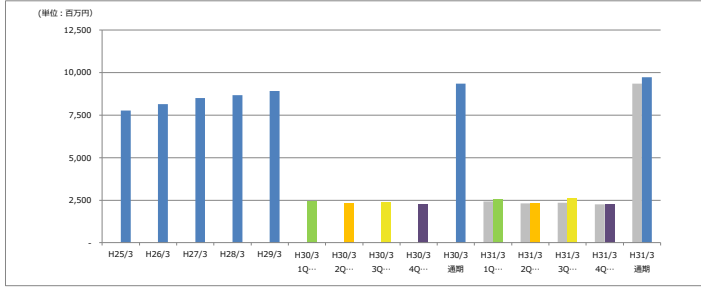
	H25/3	H26/3	H27/3	H28/3	H29/3	H30/3 1Q	H30/3 2Q	H30/3 3Q	H30/3 4Q	H30/3 通期	H31/3 1Q	H31/3 2Q	H31/3 3Q	H31/3 4Q	H31/3 通期
税引前当期純利益	464	361	390	717	468	83	55	0	104	241	104	-8	34	52	203
	計画数値										119	171	185	132	607
	通期計画に対する実績進捗率										20.5%	19.2%	24.8%	33.4%	-
	前期実績数値										83	55	0	104	241
	前期対比増減率										150.0%	-	-	50.4%	84.1%

* 連結対象会社は昭和エンタープライズ㈱、昭和化工㈱、九州化工㈱、サツマ化工㈱、いかり乳業㈱、SHOWA KAKO INDIA Pvt.Ltd.、SHOWA KAKO BRASIL Ltda.、SAMURAI DAIRY PRODUCTS PRIVATE LIMITED. (インド) (2019年1月の連結開始) の8社であります。

業績ハイライト (単体)

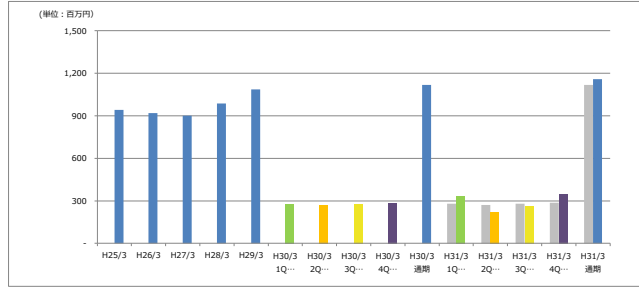
【当期実績又は計画】 第1四半期 第2四半 第3四 第4 期 通

売上高



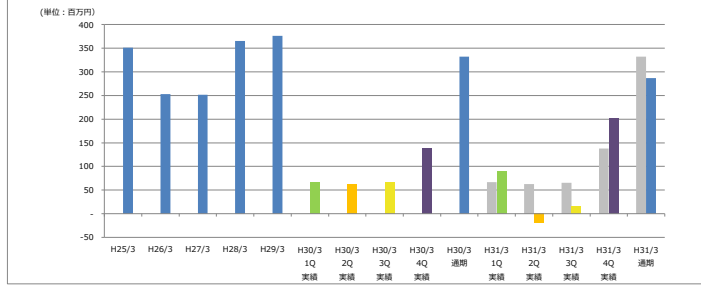
	H25/3	H26/3	H27/3	H28/3	H29/3	H30/3 1Q	H30/3 2Q	H30/3 3Q	H30/3 4Q	H30/3 通期	H31/3 1Q	H31/3 2Q	H31/3 3Q	H31/3 4Q	H31/3 通期
売上高	7,765	8,144	8,503	8,679	8,922	2,424	2,316	2,346	9,342	2,613	2,548	2,317	2,587	2,266	9,718
計画数値										2,613	2,623	2,765	2,718		10,719
通期計画に対する実績進捗率										23.3%	45.4%	69.5%	90.7%		
前期実績数値						2,424	2,316	2,346	2,256	9,342					
前期対比増減率						105.1%	100.0%	110.3%	100.4%	104.0%					

売上総利益



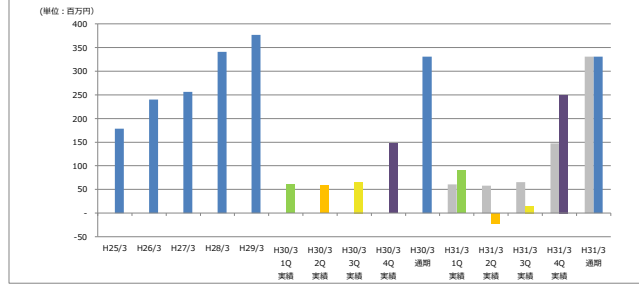
	H25/3	H26/3	H27/3	H28/3	H29/3	H30/3 1Q	H30/3 2Q	H30/3 3Q	H30/3 4Q	H30/3 通期	H31/3 1Q	H31/3 2Q	H31/3 3Q	H31/3 4Q	H31/3 通期
売上総利益	941	918	900	986	1,086	281	271	270	287	1,118	331	221	261	346	1,309
計画数値										1,118	361	315	327	307	1,309
通期計画に対する実績進捗率										25.3%	42.1%	62.0%	68.5%		
前期実績数値						281	271	279	287	1,118					
前期対比増減率						117.8%	81.5%	93.5%	120.5%	103.7%					

営業利益



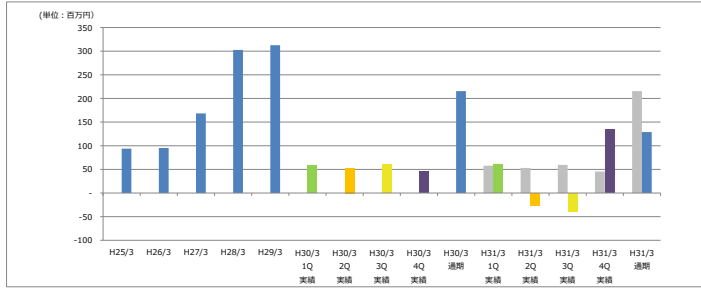
	H25/3	H26/3	H27/3	H28/3	H29/3	H30/3 1Q	H30/3 2Q	H30/3 3Q	H30/3 4Q	H30/3 通期	H31/3 1Q	H31/3 2Q	H31/3 3Q	H31/3 4Q	H31/3 通期
営業利益	351	253	251	365	377	67	63	65	138	332	90	16	201	287	415
計画数値										332	118	98	112	67	415
通期計画に対する実績進捗率										21.7%	16.9%	20.7%	69.2%		
前期実績数値						67	63	65	138	332					
前期対比増減率						134.2%			24.2%	146.1%					86.3%

経常利益



	H25/3	H26/3	H27/3	H28/3	H29/3	H30/3 1Q	H30/3 2Q	H30/3 3Q	H30/3 4Q	H30/3 通期	H31/3 1Q	H31/3 2Q	H31/3 3Q	H31/3 4Q	H31/3 通期
経常利益	179	240	256	341	377	61	58	65	147	331	90	-23	14	250	331
計画数値										331	120	66	109	84	409
通期計画に対する実績進捗率										21.5%	16.2%	19.7%	80.8%		
前期実績数値						61	58	65	147	331					
前期対比増減率						148.1%			22.0%	169.7%					99.9%

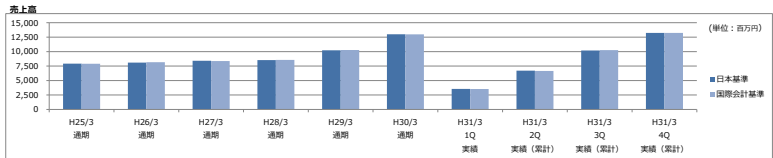
税引前当期純利益



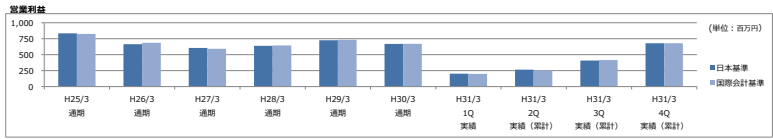
	H25/3	H26/3	H27/3	H28/3	H29/3	H30/3 1Q	H30/3 2Q	H30/3 3Q	H30/3 4Q	H30/3 通期	H31/3 1Q	H31/3 2Q	H31/3 3Q	H31/3 4Q	H31/3 通期
税引前当期純利益	94	95	168	303	313	58	53	59	45	216	61	-27	-40	135	129
計画数値										216	97	94	107	59	357
通期計画に対する実績進捗率										17.1%	9.5%	-1.7%	36.1%		
前期実績数値						58	53	59	45	216					
前期対比増減率						105.7%			-	297.4%					59.8%

業績ハイライト (国際会計基準)

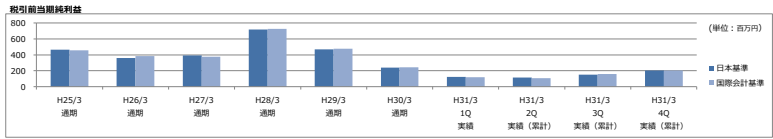
連結



	H25/3 通期	H26/3 通期	H27/3 通期	H28/3 通期	H29/3 通期	H30/3 通期	H31/3 1Q 実績	H31/3 2Q 実績 (累計)	H31/3 3Q 実績 (累計)	H31/3 4Q 実績 (累計)
日本基準	7,927	8,094	8,411	8,527	10,231	12,993	3,560	6,701	10,187	13,232
国際会計基準	7,910	8,166	8,363	8,561	10,284	12,980	3,536	6,665	10,256	13,228

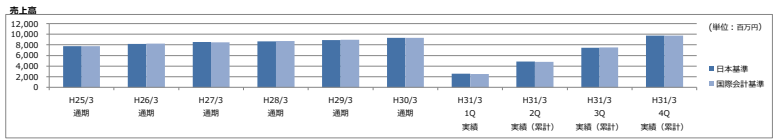


	H25/3 通期	H26/3 通期	H27/3 通期	H28/3 通期	H29/3 通期	H30/3 通期	H31/3 1Q 実績	H31/3 2Q 実績 (累計)	H31/3 3Q 実績 (累計)	H31/3 4Q 実績 (累計)
日本基準	834	665	605	639	727	670	203	266	409	680
国際会計基準	826	687	592	645	734	671	199	255	416	680

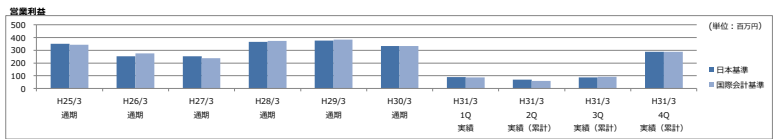


	H25/3 通期	H26/3 通期	H27/3 通期	H28/3 通期	H29/3 通期	H30/3 通期	H31/3 1Q 実績	H31/3 2Q 実績 (累計)	H31/3 3Q 実績 (累計)	H31/3 4Q 実績 (累計)
日本基準	464	361	390	717	468	241	124	117	151	203
国際会計基準	455	383	377	723	476	243	121	107	158	203

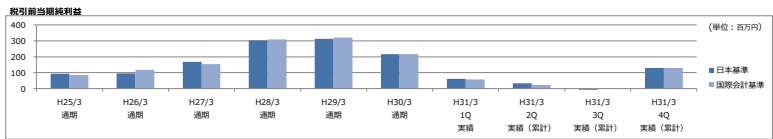
単体



	H25/3 通期	H26/3 通期	H27/3 通期	H28/3 通期	H29/3 通期	H30/3 通期	H31/3 1Q 実績	H31/3 2Q 実績 (累計)	H31/3 3Q 実績 (累計)	H31/3 4Q 実績 (累計)
日本基準	7,765	8,144	8,503	8,679	8,922	9,342	2,548	4,865	7,451	9,718
国際会計基準	7,749	8,215	8,457	8,714	8,976	9,329	2,524	4,829	7,521	9,714

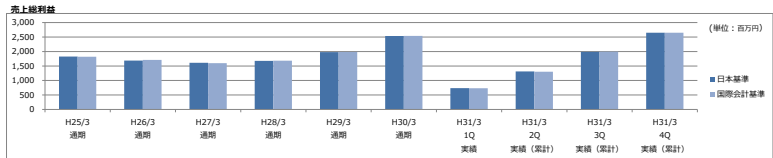


	H25/3 通期	H26/3 通期	H27/3 通期	H28/3 通期	H29/3 通期	H30/3 通期	H31/3 1Q 実績	H31/3 2Q 実績 (累計)	H31/3 3Q 実績 (累計)	H31/3 4Q 実績 (累計)
日本基準	351	253	251	365	377	332	90	70	34	129
国際会計基準	342	275	237	372	384	334	86	60	93	287

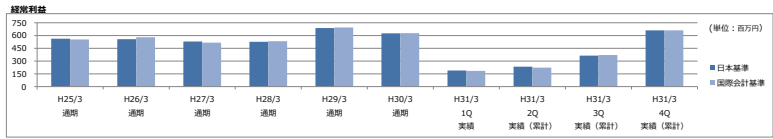


	H25/3 通期	H26/3 通期	H27/3 通期	H28/3 通期	H29/3 通期	H30/3 通期	H31/3 1Q 実績	H31/3 2Q 実績 (累計)	H31/3 3Q 実績 (累計)	H31/3 4Q 実績 (累計)
日本基準	94	95	168	303	313	216	61	34	65	129
国際会計基準	85	118	155	309	320	217	58	24	1	129

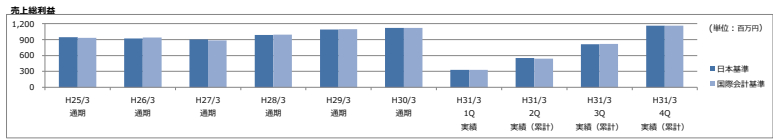
* 上記の「国際会計基準」の数値につきましては、商品の販売に係る収益認識について国際会計基準に準拠した場合の数値を記載しております。



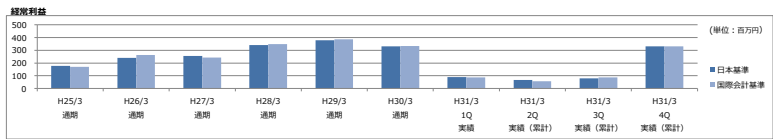
	H25/3 通期	H26/3 通期	H27/3 通期	H28/3 通期	H29/3 通期	H30/3 通期	H31/3 1Q 実績	H31/3 2Q 実績 (累計)	H31/3 3Q 実績 (累計)	H31/3 4Q 実績 (累計)
日本基準	1,828	1,689	1,612	1,677	1,980	2,538	736	1,314	1,991	2,649
国際会計基準	1,820	1,710	1,598	1,684	1,987	2,539	733	1,304	1,997	2,649



	H25/3 通期	H26/3 通期	H27/3 通期	H28/3 通期	H29/3 通期	H30/3 通期	H31/3 1Q 実績	H31/3 2Q 実績 (累計)	H31/3 3Q 実績 (累計)	H31/3 4Q 実績 (累計)
日本基準	562	557	530	527	687	626	189	234	364	661
国際会計基準	554	579	517	533	695	628	185	223	371	661



	H25/3 通期	H26/3 通期	H27/3 通期	H28/3 通期	H29/3 通期	H30/3 通期	H31/3 1Q 実績	H31/3 2Q 実績 (累計)	H31/3 3Q 実績 (累計)	H31/3 4Q 実績 (累計)
日本基準	941	918	900	986	1,086	1,118	331	551	812	1,159
国際会計基準	933	940	886	993	1,094	1,119	327	541	819	1,159



	H25/3 通期	H26/3 通期	H27/3 通期	H28/3 通期	H29/3 通期	H30/3 通期	H31/3 1Q 実績	H31/3 2Q 実績 (累計)	H31/3 3Q 実績 (累計)	H31/3 4Q 実績 (累計)
日本基準	179	240	256	341	377	331	90	65	81	331
国際会計基準	170	262	242	348	385	332	86	56	88	331