



昭和化工株式会社

## 業績ハイライト情報

2024年3月期-第4四半期-

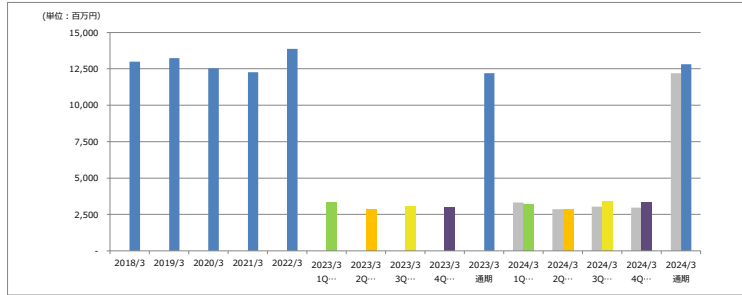
昭和化工株式会社

SHOWA KAKO CORPORATION

業績ハイライト (連結)

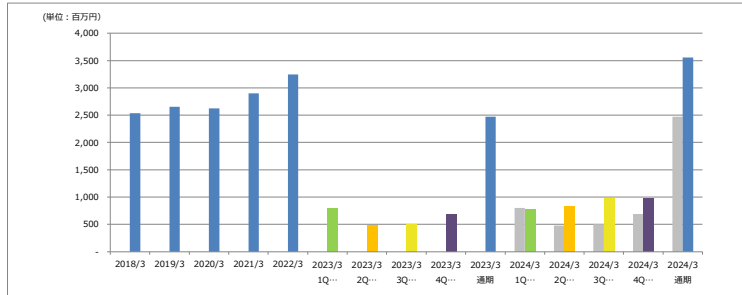
【当期実績又は計画】 ■第1四半期 ■第2四半期 ■第3四半期 ■第4四半期 ■通期  
 【前期末績】 ■各四半期及び通期

売上高



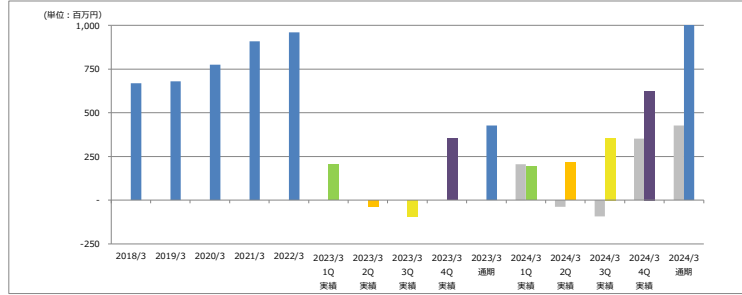
	2018/3	2019/3	2020/3	2021/3	2022/3	2023/3 1Q	2023/3 2Q	2023/3 3Q	2023/3 4Q	2023/3 通期	2024/3 1Q	2024/3 2Q	2024/3 3Q	2024/3 4Q	2024/3 通期
売上高	12,993	13,232	12,524	12,280	13,882	3,332	2,861	3,047	2,969	12,209	3,204	2,879	3,434	3,293	12,810
						計画数値				計画数値					計画数値
										通期計画に対する実績進捗率					
										22.6%					42.9%
										前期実績数値					2,332
										前期対比増減率					96.2%
															100.6%
															112.7%
															110.9%
															104.9%

売上総利益



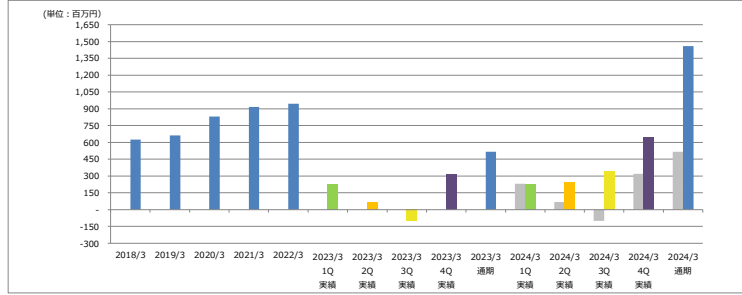
	2018/3	2019/3	2020/3	2021/3	2022/3	2023/3 1Q	2023/3 2Q	2023/3 3Q	2023/3 4Q	2023/3 通期	2024/3 1Q	2024/3 2Q	2024/3 3Q	2024/3 4Q	2024/3 通期
売上総利益	2,538	2,649	2,623	2,898	3,245	802	476	505	691	2,474	778	827	978	974	3,558
						計画数値				計画数値					計画数値
										通期計画に対する実績進捗率					
										23.2%					47.9%
										前期実績数値					802
										前期対比増減率					97.0%
															173.7%
															193.8%
															141.0%
															143.8%

営業利益



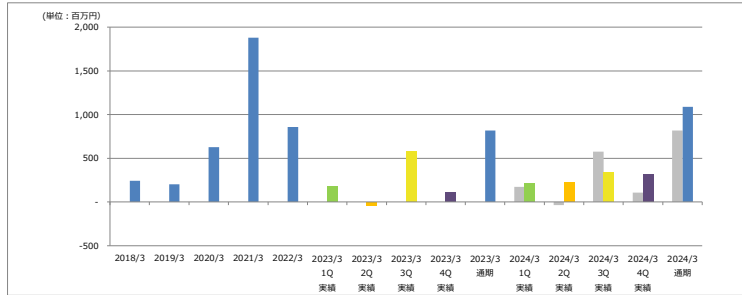
	2018/3	2019/3	2020/3	2021/3	2022/3	2023/3 1Q	2023/3 2Q	2023/3 3Q	2023/3 4Q	2023/3 通期	2024/3 1Q	2024/3 2Q	2024/3 3Q	2024/3 4Q	2024/3 通期
営業利益	670	680	776	910	961	205	-39	353	427	192	215	356	625	1,389	
						計画数値				計画数値				計画数値	
										通期計画に対する実績進捗率					
										35.6%					75.4%
										前期実績数値					205
										前期対比増減率					93.6%
															-
															177.3%
															325.2%

経常利益



	2018/3	2019/3	2020/3	2021/3	2022/3	2023/3 1Q	2023/3 2Q	2023/3 3Q	2023/3 4Q	2023/3 通期	2024/3 1Q	2024/3 2Q	2024/3 3Q	2024/3 4Q	2024/3 通期
経常利益	626	661	831	916	945	231	67	-101	318	516	224	241	343	651	1,460
						計画数値				計画数値				計画数値	
										通期計画に対する実績進捗率					
										44.6%					92.6%
										前期実績数値					231
										前期対比増減率					96.8%
															358.9%
															-
															204.8%
															283.2%

税引前当期純利益



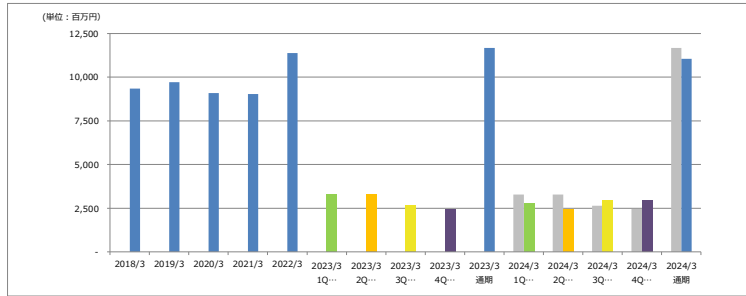
	2018/3	2019/3	2020/3	2021/3	2022/3	2023/3 1Q	2023/3 2Q	2023/3 3Q	2023/3 4Q	2023/3 通期	2024/3 1Q	2024/3 2Q	2024/3 3Q	2024/3 4Q	2024/3 通期
税引前当期純利益	241	203	627	1,880	857	172	-37	576	107	819	213	222	399	313	1,087
						計画数値				計画数値					計画数値
										通期計画に対する実績進捗率					
										44.2%					90.3%
										前期実績数値					172
										前期対比増減率					123.5%
															-
															58.9%
															291.6%
															132.7%

\* 連結対象会社は昭和エンタープライズ㈱、昭和化工㈱、九州化工㈱、サツマ化工㈱、村上給食㈱、㈱ワイン工房あいつ、SHOWA KAKO INDIA Pvt.Ltd.、SHOWA KAKO BRASIL Ltda.の8社であります。

業績ハイライト (単体)

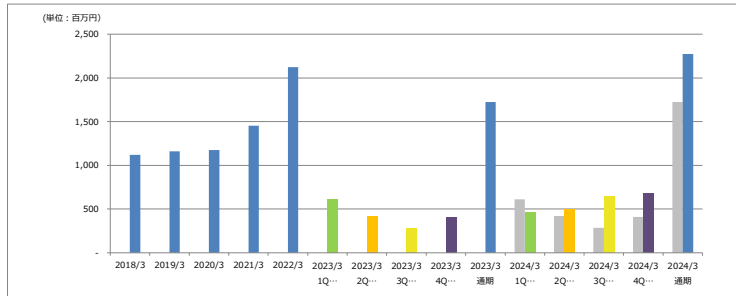
【当期実績又は計画】 ■ 第1四半期 ■ 第2四半期 ■ 第3四半期 ■ 第4四半期 ■ 通期  
 【前期実績】 ■ 各四半期及び通期

売上高



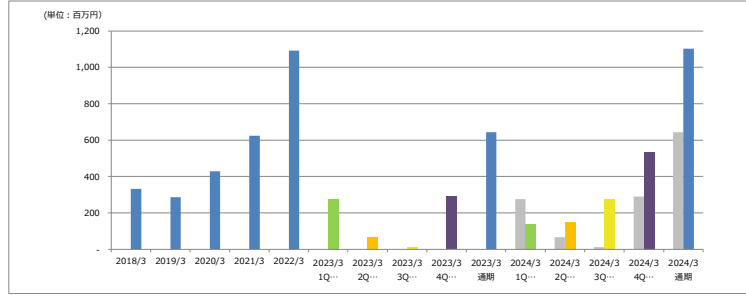
	2018/3	2019/3	2020/3	2021/3	2022/3	2023/3 1Q 実績	2023/3 2Q 実績	2023/3 3Q 実績	2023/3 4Q 実績	2023/3 通期 実績	2024/3 1Q 実績	2024/3 2Q 実績	2024/3 3Q 実績	2024/3 4Q 実績	2024/3 通期 実績
売上高	9,342	9,718	9,086	9,030	11,380	3,286	3,291	2,645	2,454	11,677	2,761	2,423	2,950	2,927	11,060
										計画数値	3,290	3,231	3,309	3,169	13,098
										通期計画に対する実績進捗率	21.1%	39.6%	62.1%	84.4%	-
										前期実績数値	3,286	3,291	2,645	2,454	11,677
										前期対比増減率	84.0%	73.6%	111.5%	119.3%	94.7%

売上総利益



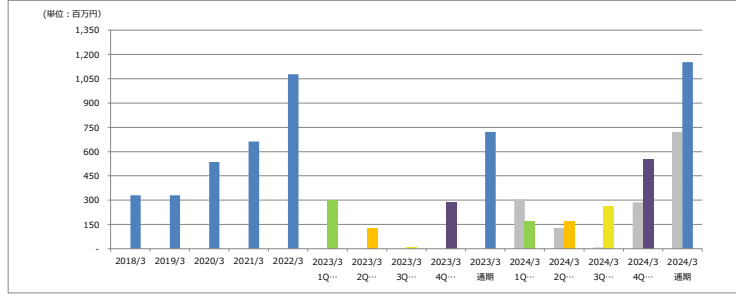
	2018/3	2019/3	2020/3	2021/3	2022/3	2023/3 1Q 実績	2023/3 2Q 実績	2023/3 3Q 実績	2023/3 4Q 実績	2023/3 通期 実績	2024/3 1Q 実績	2024/3 2Q 実績	2024/3 3Q 実績	2024/3 4Q 実績	2024/3 通期 実績	
売上総利益	1,118	1,159	1,175	1,451	2,123	611	420	283	410	1,724	458	496	638	681	2,273	
										計画数値	1,734	594	560	614	473	2,241
										通期計画に対する実績進捗率	20.4%	42.6%	71.0%	101.4%	-	
										前期実績数値	611	420	283	410	1,724	
										前期対比増減率	74.9%	118.0%	225.5%	166.3%	131.8%	

営業利益



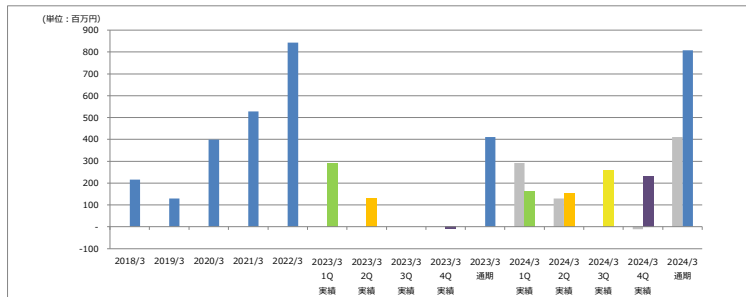
	2018/3	2019/3	2020/3	2021/3	2022/3	2023/3 1Q 実績	2023/3 2Q 実績	2023/3 3Q 実績	2023/3 4Q 実績	2023/3 通期 実績	2024/3 1Q 実績	2024/3 2Q 実績	2024/3 3Q 実績	2024/3 4Q 実績	2024/3 通期 実績
営業利益	332	287	430	624	1,092	276	66	12	290	643	141	149	277	537	1,103
										計画数値	181	125	178	44	528
										通期計画に対する実績進捗率	26.7%	54.9%	107.2%	208.8%	-
										前期実績数値	276	66	12	290	643
										前期対比増減率	51.1%	225.4%	2301%	185.2%	171.4%

経常利益



	2018/3	2019/3	2020/3	2021/3	2022/3	2023/3 1Q 実績	2023/3 2Q 実績	2023/3 3Q 実績	2023/3 4Q 実績	2023/3 通期 実績	2024/3 1Q 実績	2024/3 2Q 実績	2024/3 3Q 実績	2024/3 4Q 実績	2024/3 通期 実績
経常利益	331	331	537	663	1,077	302	128	7	286	723	168	172	260	552	1,152
										計画数値	166	113	167	33	480
										通期計画に対する実績進捗率	35.1%	70.9%	125.2%	240.2%	-
										前期実績数値	302	128	7	286	723
										前期対比増減率	55.8%	134.1%	3789%	193.1%	159.5%

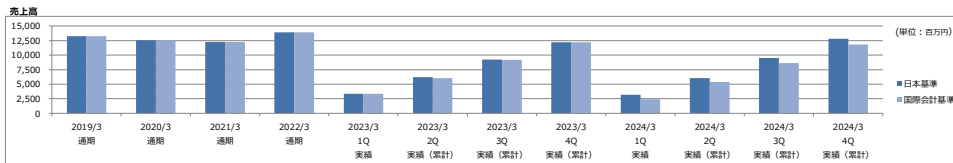
税引前当期純利益



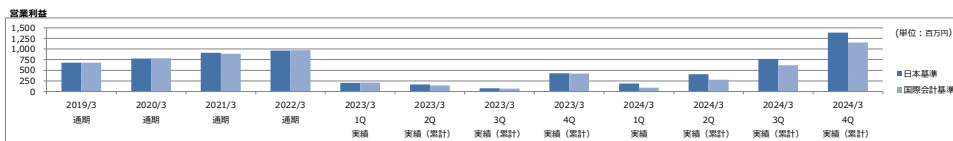
	2018/3	2019/3	2020/3	2021/3	2022/3	2023/3 1Q 実績	2023/3 2Q 実績	2023/3 3Q 実績	2023/3 4Q 実績	2023/3 通期 実績	2024/3 1Q 実績	2024/3 2Q 実績	2024/3 3Q 実績	2024/3 4Q 実績	2024/3 通期 実績
税引前当期純利益	216	129	399	528	842	292	130	0	-11	410	163	153	260	232	807
										計画数値	165	112	166	26	470
										通期計画に対する実績進捗率	34.6%	67.2%	122.5%	171.7%	-
										前期実績数値	292	130	0	-11	410
										前期対比増減率	55.8%	118.0%	86668%	-	196.8%

業績ハイライト (国際会計基準)

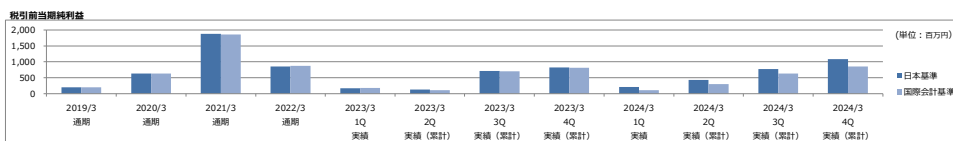
連結



	2019/3 通期	2020/3 通期	2021/3 通期	2022/3 通期	2023/3 1Q 実績	2023/3 2Q 実績 (累計)	2023/3 3Q 実績 (累計)	2023/3 4Q 実績 (累計)	2024/3 1Q 実績	2024/3 2Q 実績 (累計)	2024/3 3Q 実績 (累計)	2024/3 4Q 実績 (累計)
日本基準	13,232	12,524	12,280	13,882	3,332	6,193	9,240	12,209	3,204	6,083	9,517	12,810
国際会計基準	13,228	12,547	12,277	13,898	3,335	6,074	9,215	12,192	2,391	5,382	8,639	11,853

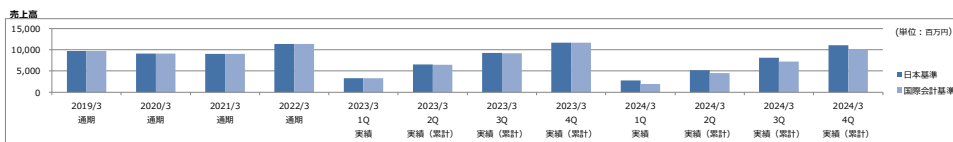


	2019/3 通期	2020/3 通期	2021/3 通期	2022/3 通期	2023/3 1Q 実績	2023/3 2Q 実績 (累計)	2023/3 3Q 実績 (累計)	2023/3 4Q 実績 (累計)	2024/3 1Q 実績	2024/3 2Q 実績 (累計)	2024/3 3Q 実績 (累計)	2024/3 4Q 実績 (累計)
日本基準	680	776	910	961	205	467	74	427	192	407	764	1,289
国際会計基準	680	785	889	973	208	442	68	424	93	278	618	1,155

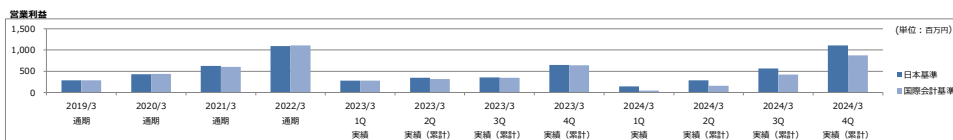


	2019/3 通期	2020/3 通期	2021/3 通期	2022/3 通期	2023/3 1Q 実績	2023/3 2Q 実績 (累計)	2023/3 3Q 実績 (累計)	2023/3 4Q 実績 (累計)	2024/3 1Q 実績	2024/3 2Q 実績 (累計)	2024/3 3Q 実績 (累計)	2024/3 4Q 実績 (累計)
日本基準	203	627	1,880	857	172	355	712	819	213	435	774	1,087
国際会計基準	203	636	1,859	869	175	310	705	816	113	306	629	853

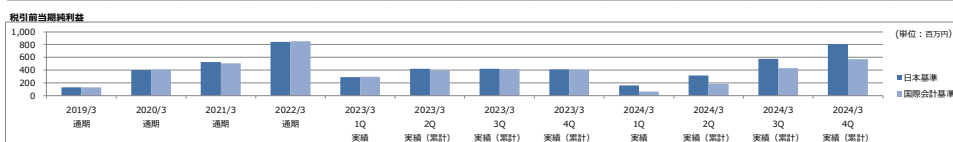
単体



	2019/3 通期	2020/3 通期	2021/3 通期	2022/3 通期	2023/3 1Q 実績	2023/3 2Q 実績 (累計)	2023/3 3Q 実績 (累計)	2023/3 4Q 実績 (累計)	2024/3 1Q 実績	2024/3 2Q 実績 (累計)	2024/3 3Q 実績 (累計)	2024/3 4Q 実績 (累計)
日本基準	9,718	9,086	9,030	11,380	3,286	6,577	9,222	11,677	2,761	5,183	8,133	11,060
国際会計基準	9,714	9,109	9,026	11,396	3,289	6,458	9,197	11,659	1,948	4,483	7,255	10,103



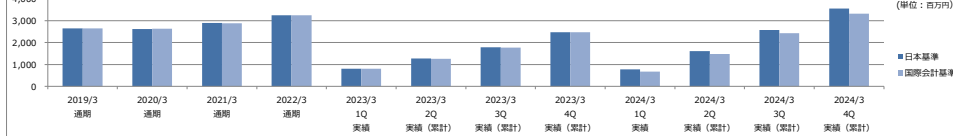
	2019/3 通期	2020/3 通期	2021/3 通期	2022/3 通期	2023/3 1Q 実績	2023/3 2Q 実績 (累計)	2023/3 3Q 実績 (累計)	2023/3 4Q 実績 (累計)	2024/3 1Q 実績	2024/3 2Q 実績 (累計)	2024/3 3Q 実績 (累計)	2024/3 4Q 実績 (累計)
日本基準	287	430	624	1,092	276	342	354	643	141	290	566	1,103
国際会計基準	287	439	603	1,105	278	316	347	641	41	161	421	869



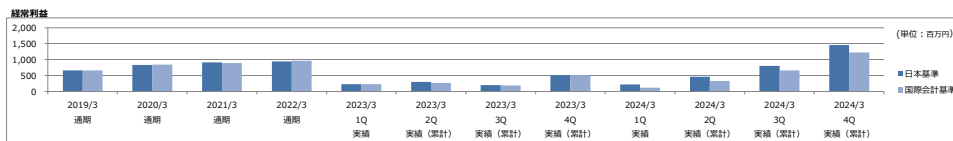
	2019/3 通期	2020/3 通期	2021/3 通期	2022/3 通期	2023/3 1Q 実績	2023/3 2Q 実績 (累計)	2023/3 3Q 実績 (累計)	2023/3 4Q 実績 (累計)	2024/3 1Q 実績	2024/3 2Q 実績 (累計)	2024/3 3Q 実績 (累計)	2024/3 4Q 実績 (累計)
日本基準	129	399	528	842	292	422	422	410	163	316	576	807
国際会計基準	129	408	507	855	294	396	415	407	63	186	430	573

\* 上記の「国際会計基準」の数値につきましては、物品の販売に係る収益総額について国際会計基準に準拠した場合の数値を記載しております。

売上総利益

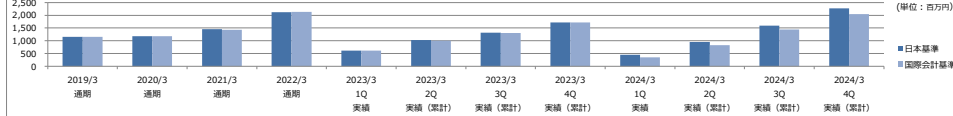


	2019/3 通期	2020/3 通期	2021/3 通期	2022/3 通期	2023/3 1Q 実績	2023/3 2Q 実績 (累計)	2023/3 3Q 実績 (累計)	2023/3 4Q 実績 (累計)	2024/3 1Q 実績	2024/3 2Q 実績 (累計)	2024/3 3Q 実績 (累計)	2024/3 4Q 実績 (累計)
日本基準	2,649	2,623	2,898	3,245	802	1,278	1,782	2,474	778	1,605	2,583	3,558
国際会計基準	2,649	2,633	2,878	3,257	804	1,253	1,776	2,471	678	1,476	2,438	3,324

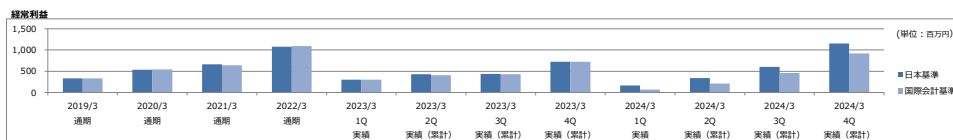


	2019/3 通期	2020/3 通期	2021/3 通期	2022/3 通期	2023/3 1Q 実績	2023/3 2Q 実績 (累計)	2023/3 3Q 実績 (累計)	2023/3 4Q 実績 (累計)	2024/3 1Q 実績	2024/3 2Q 実績 (累計)	2024/3 3Q 実績 (累計)	2024/3 4Q 実績 (累計)
日本基準	661	831	916	945	231	299	197	516	224	465	708	1,460
国際会計基準	661	840	896	957	234	273	191	513	124	336	663	1,226

売上総利益



	2019/3 通期	2020/3 通期	2021/3 通期	2022/3 通期	2023/3 1Q 実績	2023/3 2Q 実績 (累計)	2023/3 3Q 実績 (累計)	2023/3 4Q 実績 (累計)	2024/3 1Q 実績	2024/3 2Q 実績 (累計)	2024/3 3Q 実績 (累計)	2024/3 4Q 実績 (累計)
日本基準	1,159	1,175	1,451	2,123	611	1,031	1,314	1,724	458	953	1,592	2,273
国際会計基準	1,159	1,185	1,431	2,135	614	1,006	1,308	1,721	358	824	1,446	2,039



	2019/3 通期	2020/3 通期	2021/3 通期	2022/3 通期	2023/3 1Q 実績	2023/3 2Q 実績 (累計)	2023/3 3Q 実績 (累計)	2023/3 4Q 実績 (累計)	2024/3 1Q 実績	2024/3 2Q 実績 (累計)	2024/3 3Q 実績 (累計)	2024/3 4Q 実績 (累計)
日本基準	331	537	663	1,077	302	430	437	723	168	340	600	1,152
国際会計基準	331	546	642	1,090	304	405	430	720	69	211	455	918