



昭和化工株式会社

## 業績ハイライト情報

2024年3月期-第2四半期-

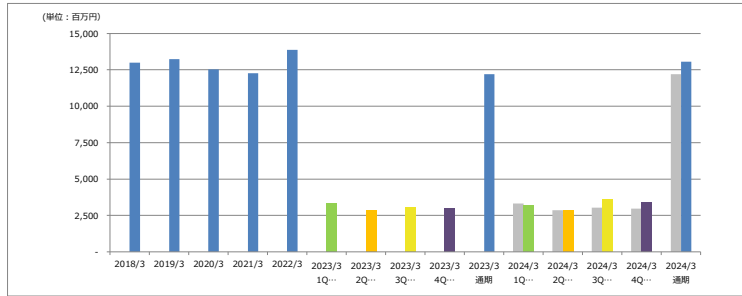
昭和化工株式会社

SHOWA KAKO CORPORATION

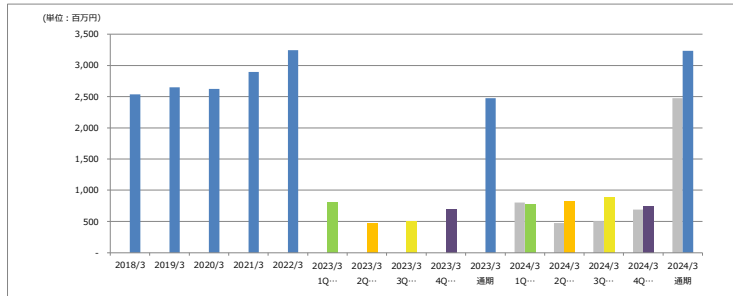
業績ハイライト (連結)

【当期実績又は計画】 第1四半期 第2四半期 第3四半期 第4四半期 通期  
 【前期実績】 各四半期及び通期

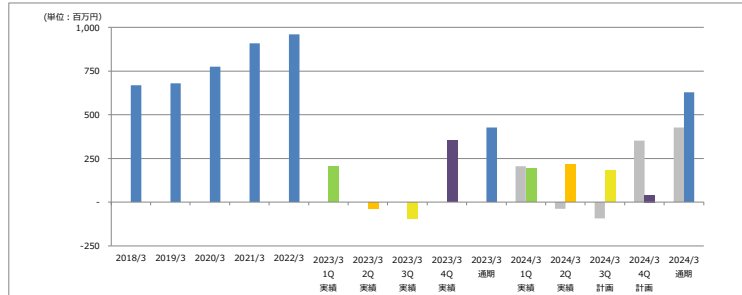
売上高



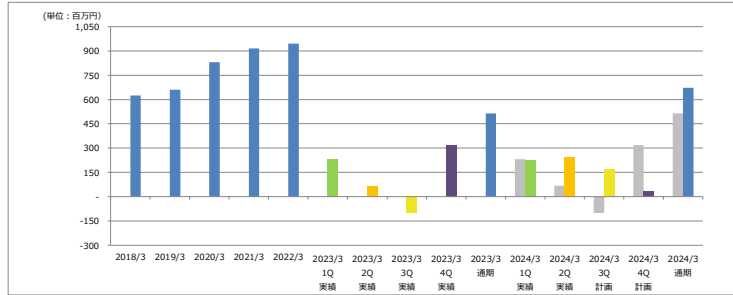
売上総利益



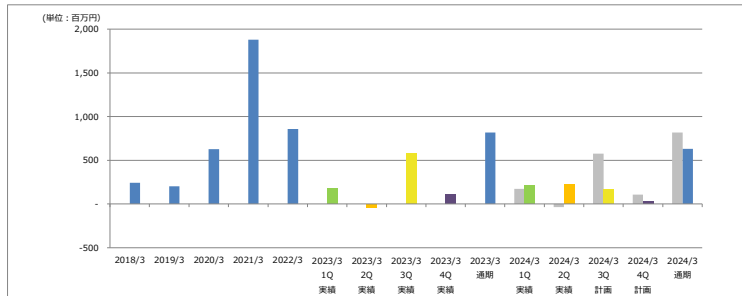
営業利益



経常利益



税引前当期純利益

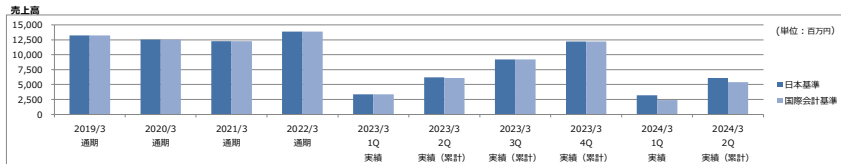


\* 連結対象会社は昭和エンタープライズ㈱、昭和化工㈱、九州化工㈱、サツマ化工㈱、いかるが乳業㈱、SHOWA KAKO INDIA Pvt.Ltd.、SHOWA KAKO BRASIL Ltda.、SAMURAI DAIRY PRODUCTS PRIVATE LIMITED、SHOWA KAKO CORPORATION

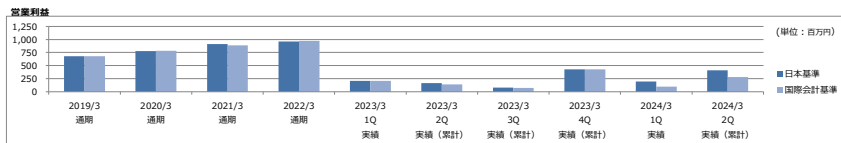


業績ハイライト (国際会計基準)

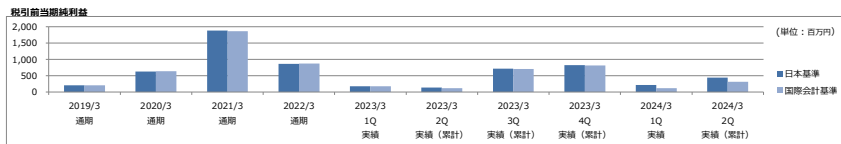
連結



	2019/3 通期	2020/3 通期	2021/3 通期	2022/3 通期	2023/3 1Q 実績	2023/3 2Q 実績 (累計)	2023/3 3Q 実績 (累計)	2023/3 4Q 実績 (累計)	2024/3 1Q 実績	2024/3 2Q 実績 (累計)
日本基準	13,232	12,524	12,280	13,882	3,332	5,193	9,240	12,209	3,204	6,083
国際会計基準	13,228	12,547	12,277	13,898	3,335	6,074	9,215	12,192	3,291	5,382

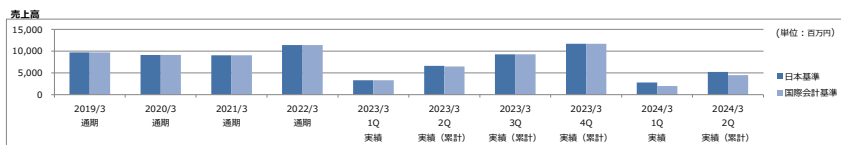


	2019/3 通期	2020/3 通期	2021/3 通期	2022/3 通期	2023/3 1Q 実績	2023/3 2Q 実績 (累計)	2023/3 3Q 実績 (累計)	2023/3 4Q 実績 (累計)	2024/3 1Q 実績	2024/3 2Q 実績 (累計)
日本基準	680	776	910	961	205	167	74	427	192	407
国際会計基準	680	785	889	973	208	142	68	424	93	278

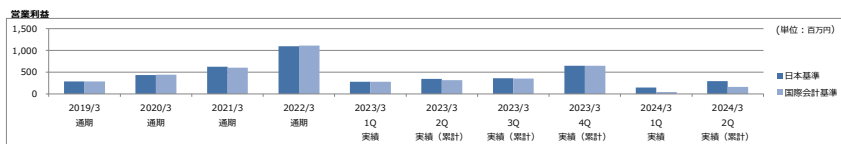


	2019/3 通期	2020/3 通期	2021/3 通期	2022/3 通期	2023/3 1Q 実績	2023/3 2Q 実績 (累計)	2023/3 3Q 実績 (累計)	2023/3 4Q 実績 (累計)	2024/3 1Q 実績	2024/3 2Q 実績 (累計)
日本基準	203	627	1,880	857	172	135	712	819	213	435
国際会計基準	203	636	1,859	869	175	110	705	816	113	306

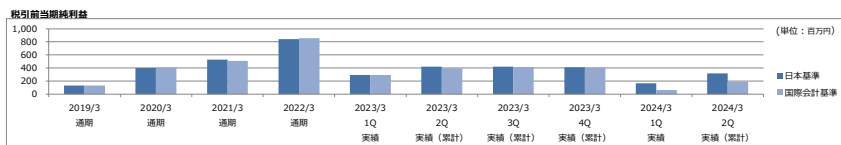
単体



	2019/3 通期	2020/3 通期	2021/3 通期	2022/3 通期	2023/3 1Q 実績	2023/3 2Q 実績 (累計)	2023/3 3Q 実績 (累計)	2023/3 4Q 実績 (累計)	2024/3 1Q 実績	2024/3 2Q 実績 (累計)
日本基準	9,718	9,086	9,030	11,380	3,286	5,577	9,222	11,677	2,761	5,183
国際会計基準	9,714	9,109	9,026	11,396	3,289	6,458	9,197	11,659	1,948	4,483



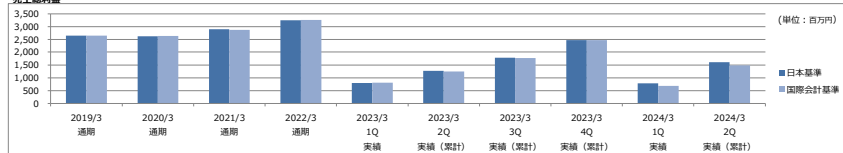
	2019/3 通期	2020/3 通期	2021/3 通期	2022/3 通期	2023/3 1Q 実績	2023/3 2Q 実績 (累計)	2023/3 3Q 実績 (累計)	2023/3 4Q 実績 (累計)	2024/3 1Q 実績	2024/3 2Q 実績 (累計)
日本基準	287	430	624	1,092	276	342	354	643	141	290
国際会計基準	287	439	603	1,105	278	316	347	641	41	161



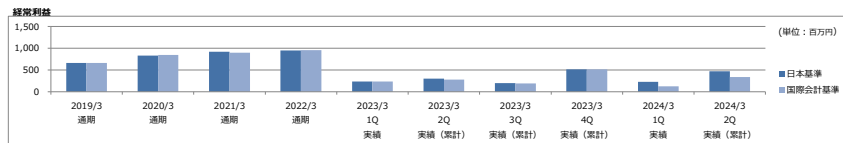
	2019/3 通期	2020/3 通期	2021/3 通期	2022/3 通期	2023/3 1Q 実績	2023/3 2Q 実績 (累計)	2023/3 3Q 実績 (累計)	2023/3 4Q 実績 (累計)	2024/3 1Q 実績	2024/3 2Q 実績 (累計)
日本基準	129	399	528	842	292	421	422	410	163	316
国際会計基準	129	408	507	855	294	396	415	407	63	186

\* 上記の「国際会計基準」の数値につきましては、商品の販売に係る収益認識について国際会計基準に準拠した場合の数値を記載しております。

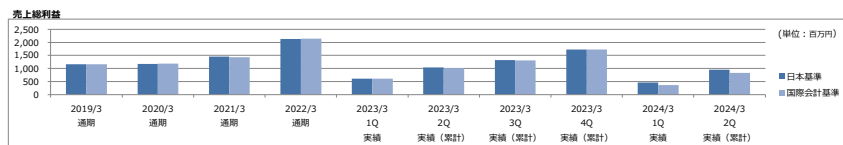
売上総利益



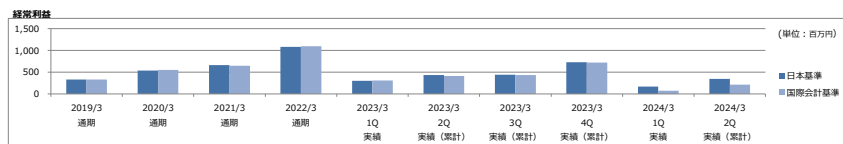
	2019/3 通期	2020/3 通期	2021/3 通期	2022/3 通期	2023/3 1Q 実績	2023/3 2Q 実績 (累計)	2023/3 3Q 実績 (累計)	2023/3 4Q 実績 (累計)	2024/3 1Q 実績	2024/3 2Q 実績 (累計)
日本基準	2,649	2,623	2,898	3,245	802	1,278	1,782	2,474	778	1,605
国際会計基準	2,649	2,633	2,878	3,257	804	1,253	1,776	2,471	678	1,476



	2019/3 通期	2020/3 通期	2021/3 通期	2022/3 通期	2023/3 1Q 実績	2023/3 2Q 実績 (累計)	2023/3 3Q 実績 (累計)	2023/3 4Q 実績 (累計)	2024/3 1Q 実績	2024/3 2Q 実績 (累計)
日本基準	661	831	916	945	231	299	197	516	224	465
国際会計基準	661	840	896	957	234	273	191	513	124	336



	2019/3 通期	2020/3 通期	2021/3 通期	2022/3 通期	2023/3 1Q 実績	2023/3 2Q 実績 (累計)	2023/3 3Q 実績 (累計)	2023/3 4Q 実績 (累計)	2024/3 1Q 実績	2024/3 2Q 実績 (累計)
日本基準	1,159	1,175	1,451	2,123	611	1,031	1,314	1,724	458	953
国際会計基準	1,159	1,185	1,431	2,135	614	1,006	1,308	1,721	358	824



	2019/3 通期	2020/3 通期	2021/3 通期	2022/3 通期	2023/3 1Q 実績	2023/3 2Q 実績 (累計)	2023/3 3Q 実績 (累計)	2023/3 4Q 実績 (累計)	2024/3 1Q 実績	2024/3 2Q 実績 (累計)
日本基準	331	537	663	1,077	302	430	437	723	168	340
国際会計基準	331	546	642	1,090	304	405	430	720	69	211