

---

---

業績ハイライト情報

---

---

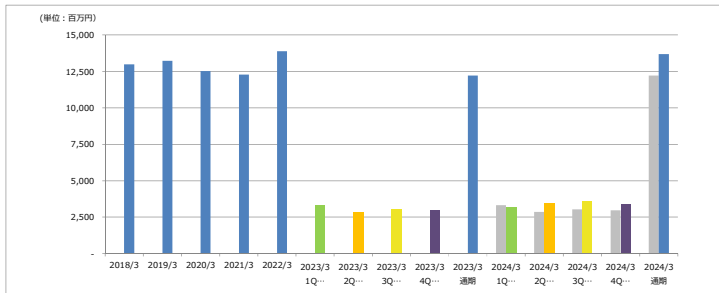
2024年3月期-第1四半期-

昭和化工株式会社

業績ハイライト (連結)

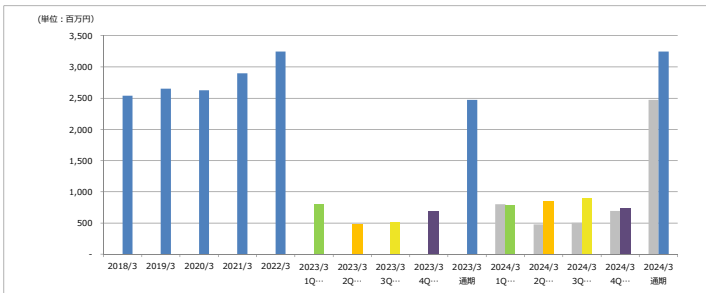
【当期実績又は計画】 第1四半期 第2四半期 第3四半期 第4四半期 通期  
 【前期実績】 各四半期及び通期

売上高



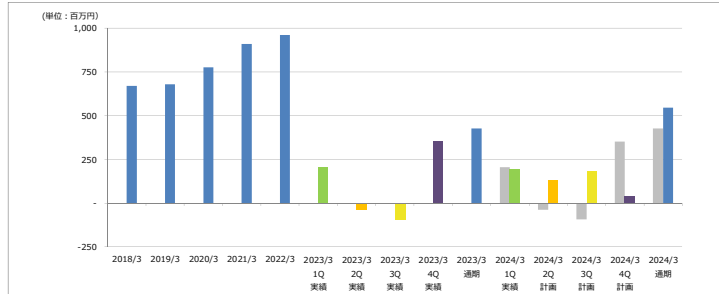
	2018/3	2019/3	2020/3	2021/3	2022/3	2023/3 1Q	2023/3 2Q	2023/3 3Q	2023/3 4Q	2023/3 通期	2024/3 1Q	2024/3 2Q	2024/3 3Q	2024/3 4Q	2024/3 通期
売上高	12,993	13,232	12,524	12,280	13,882	3,332	2,861	3,047	2,969	12,209	3,204	3,501	3,584	3,409	13,698
						実績	実績	実績	実績	実績	計画	計画	計画	計画	計画
						計画数値				3,675	3,501	3,584	3,409	14,169	
						通期計画に対する実績進捗率	22.6%	47.3%	72.6%	96.7%	-	-	-	-	-
						前期実績数値	3,332	2,861	3,047	2,969	12,209				
						前期対比増減率	96.2%	122.4%	117.6%	114.8%	112.2%				

売上総利益



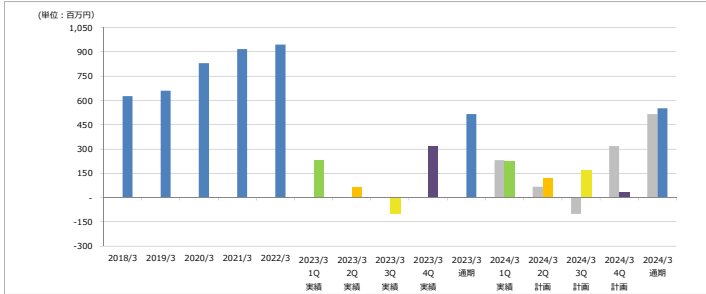
	2018/3	2019/3	2020/3	2021/3	2022/3	2023/3 1Q	2023/3 2Q	2023/3 3Q	2023/3 4Q	2023/3 通期	2024/3 1Q	2024/3 2Q	2024/3 3Q	2024/3 4Q	2024/3 通期
売上総利益	2,538	2,649	2,623	2,898	3,245	802	476	505	691	2,474	778	841	891	739	3,248
						実績	実績	実績	実績	実績	計画	計画	計画	計画	計画
						計画数値				883	841	891	739	3,353	
						通期計画に対する実績進捗率	23.2%	48.3%	74.8%	96.9%	-	-	-	-	-
						前期実績数値	802	476	505	691	2,474				
						前期対比増減率	97.0%	176.5%	176.5%	106.9%	131.3%				

営業利益



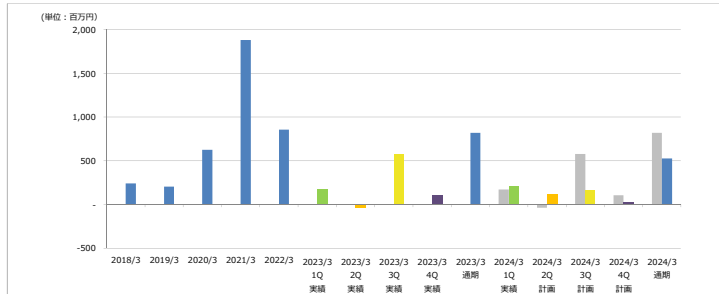
	2018/3	2019/3	2020/3	2021/3	2022/3	2023/3 1Q	2023/3 2Q	2023/3 3Q	2023/3 4Q	2023/3 通期	2024/3 1Q	2024/3 2Q	2024/3 3Q	2024/3 4Q	2024/3 通期
営業利益	670	680	776	910	961	205	-39	353	427	192	132	181	41	546	
						実績	実績	実績	実績	実績	計画	計画	計画	計画	計画
						計画数値				187	132	181	41	540	
						通期計画に対する実績進捗率	35.6%	60.0%	93.4%	101.0%	-	-	-	-	
						前期実績数値	205	-39	-92	353	427				
						前期対比増減率	93.6%	-	-	11.6%	127.9%				

経常利益



	2018/3	2019/3	2020/3	2021/3	2022/3	2023/3 1Q	2023/3 2Q	2023/3 3Q	2023/3 4Q	2023/3 通期	2024/3 1Q	2024/3 2Q	2024/3 3Q	2024/3 4Q	2024/3 通期
経常利益	626	661	831	916	945	231	67	-101	318	516	224	122	171	35	552
						実績	実績	実績	実績	実績	計画	計画	計画	計画	計画
						計画数値				174	122	171	35	503	
						通期計画に対する実績進捗率	44.6%	68.8%	102.9%	109.9%	-	-	-	-	
						前期実績数値	231	67	-101	318	516				
						前期対比増減率	96.8%	181.6%	-	11.0%	107.1%				

税引前当期純利益

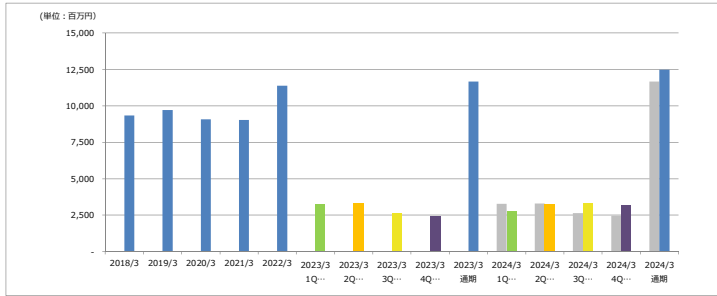


	2018/3	2019/3	2020/3	2021/3	2022/3	2023/3 1Q	2023/3 2Q	2023/3 3Q	2023/3 4Q	2023/3 通期	2024/3 1Q	2024/3 2Q	2024/3 3Q	2024/3 4Q	2024/3 通期
税引前当期純利益	241	203	627	1,880	857	172	-37	576	107	213	121	167	27	528	
						実績	実績	実績	実績	実績	計画	計画	計画	計画	計画
						計画数値				167	121	167	27	482	
						通期計画に対する実績進捗率	44.2%	69.3%	104.0%	109.6%	-	-	-	-	
						前期実績数値	172	-37	576	107	819				
						前期対比増減率	123.5%	-	29.0%	25.0%	64.5%				

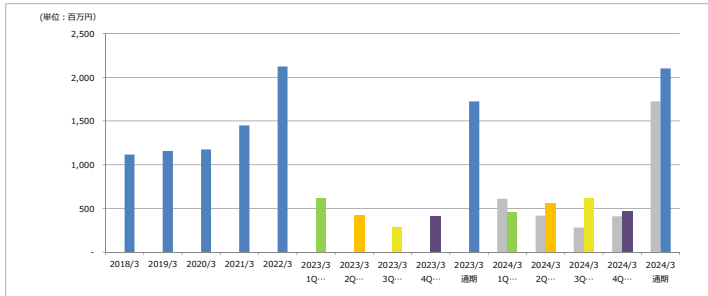
業績ハイライト (単体)

【当期実績又は計画】 ■ 第1四半期 ■ 第2四半期 ■ 第3四半期 ■ 第4四半期 ■ 通期  
 【前期実績】 ■ 各四半期及び通期

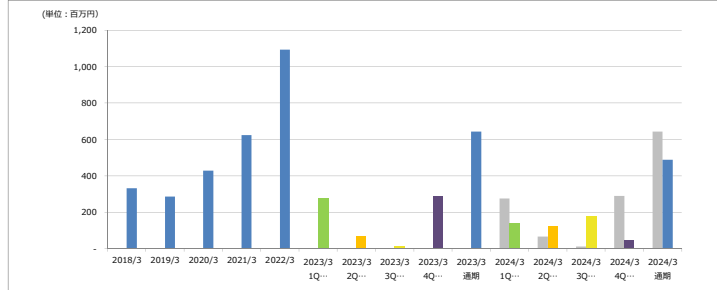
売上高



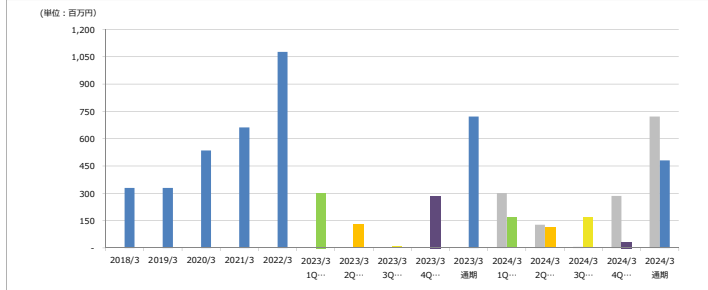
売上総利益



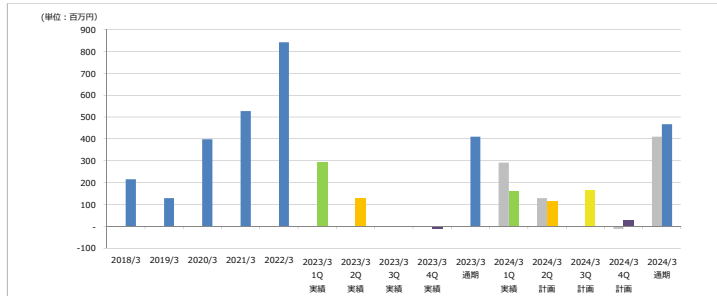
営業利益



経常利益

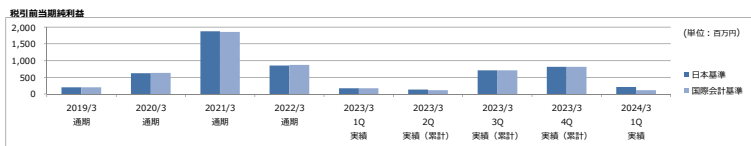
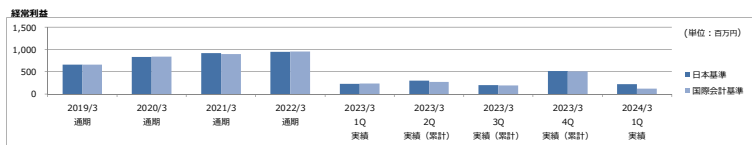
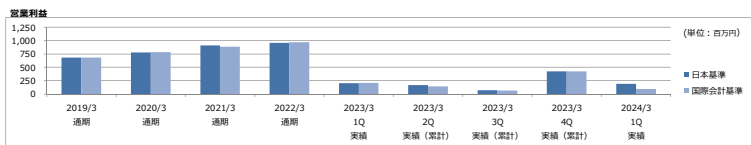
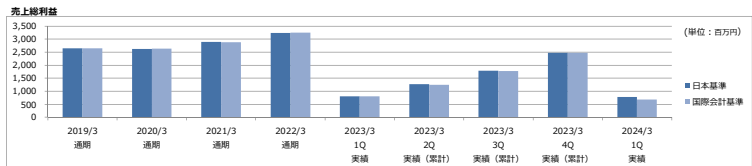
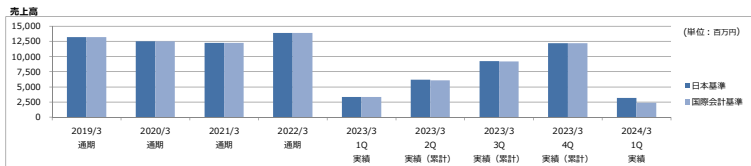


税引前当期純利益

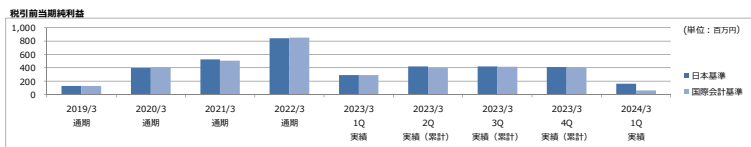
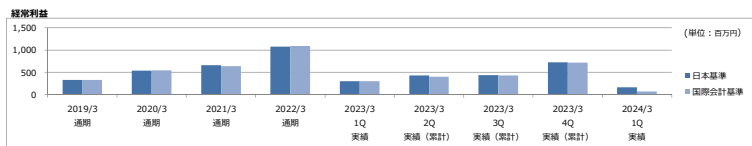
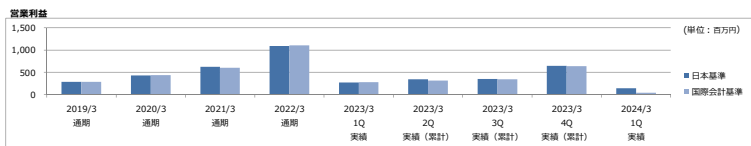
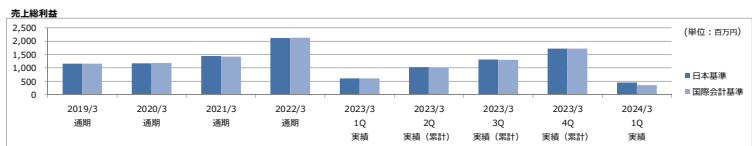
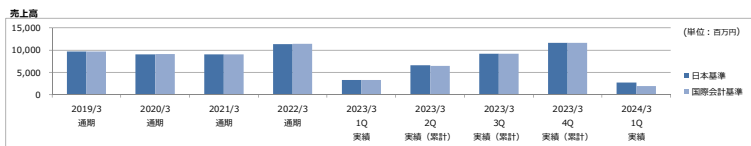


### 業績ハイライト（国際会計基準）

#### 連結



#### 単体



\* 上記の「国際会計基準」の数値につきましては、商品の販売に係る収益認識について国際会計基準に準拠した場合の数値を記載しております。