
業績ハイライト情報

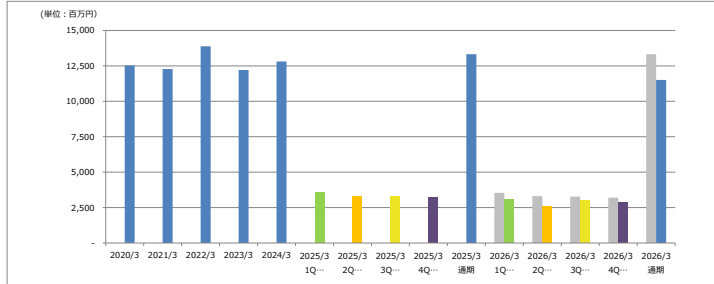
2026年3月期-第4四半期-

昭和化工株式会社

業績ハイライト (連結)

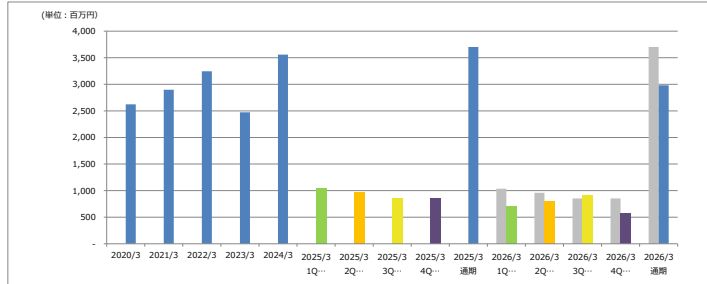
【当期実績又は計画】 ■第1四半期 ■第2四半期 ■第3四半期 ■第4四半期 ■通期
 【前期実績】 ■各四半期及び通期

売上高



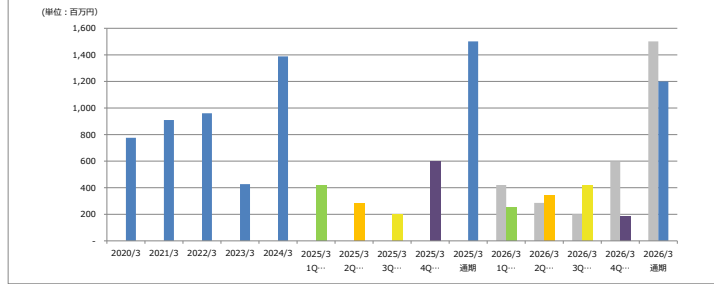
	2020/3	2021/3	2022/3	2023/3	2024/3	2025/3 1Q	2025/3 2Q	2025/3 3Q	2025/3 4Q	2025/3 通期	2026/3 1Q	2026/3 2Q	2026/3 3Q	2026/3 4Q	2026/3 通期
売上高	12,524	12,280	13,882	12,209	12,810	3,538	3,308	3,276	3,199	13,321	3,049	2,583	3,007	2,868	11,507
計画数値											3,382	3,000	3,146	3,116	12,645
通期計画に対する実績倍率											24.1%	44.5%	68.3%	91.0%	-
前期実績数値											3,538	3,308	3,276	3,199	13,321
前期対比増減率											86.2%	78.1%	91.8%	89.6%	86.4%

売上総利益



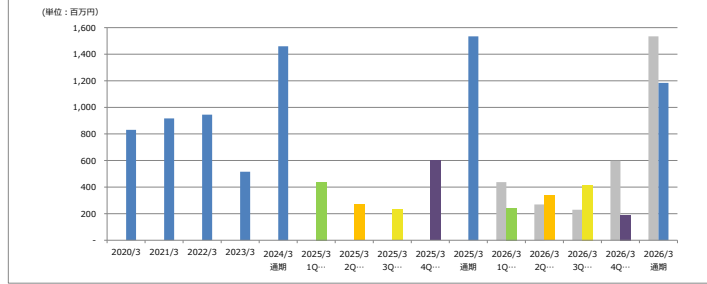
	2020/3	2021/3	2022/3	2023/3	2024/3	2025/3 1Q	2025/3 2Q	2025/3 3Q	2025/3 4Q	2025/3 通期	2026/3 1Q	2026/3 2Q	2026/3 3Q	2026/3 4Q	2026/3 通期
売上総利益	2,623	2,898	3,245	2,474	3,558	1,036	960	853	853	3,702	706	790	918	568	2,982
計画数値											964	660	932	820	3,377
通期計画に対する実績倍率											20.9%	44.3%	71.5%	88.3%	-
前期実績数値											1,036	960	853	853	3,702
前期対比増減率											68.2%	82.3%	107.6%	66.6%	80.6%

営業利益



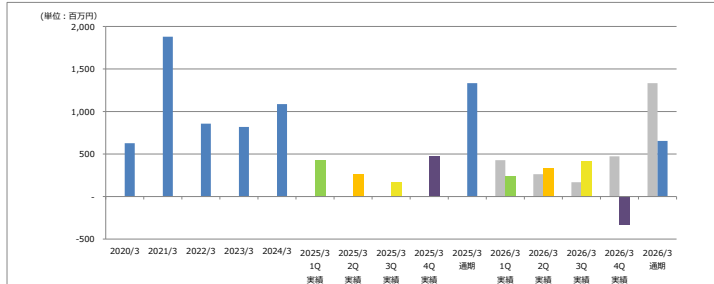
	2020/3	2021/3	2022/3	2023/3	2024/3	2025/3 1Q	2025/3 2Q	2025/3 3Q	2025/3 4Q	2025/3 通期	2026/3 1Q	2026/3 2Q	2026/3 3Q	2026/3 4Q	2026/3 通期
営業利益	776	910	961	427	1,389	420	286	200	595	1,502	252	345	415	188	1,200
計画数値											252	345	415	188	1,200
通期計画に対する実績倍率											24.2%	57.4%	97.3%	115.4%	-
前期実績数値											420	286	200	595	1,502
前期対比増減率											59.9%	120.6%	207.4%	31.6%	79.9%

経常利益



	2020/3	2021/3	2022/3	2023/3	2024/3	2025/3 1Q	2025/3 2Q	2025/3 3Q	2025/3 4Q	2025/3 通期	2026/3 1Q	2026/3 2Q	2026/3 3Q	2026/3 4Q	2026/3 通期
経常利益	831	916	945	516	1,460	437	269	230	598	1,534	339	73	317	219	948
計画数値											339	73	317	219	948
通期計画に対する実績倍率											25.6%	61.1%	105.0%	124.9%	-
前期実績数値											437	269	230	598	1,534
前期対比増減率											55.6%	125.0%	181.0%	31.5%	77.2%

税引前当期純利益



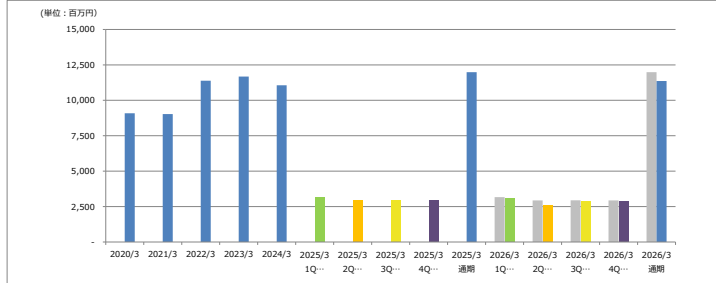
	2020/3	2021/3	2022/3	2023/3	2024/3	2025/3 1Q	2025/3 2Q	2025/3 3Q	2025/3 4Q	2025/3 通期	2026/3 1Q	2026/3 2Q	2026/3 3Q	2026/3 4Q	2026/3 通期
税引前当期純利益	627	1,880	857	819	1,087	427	263	169	474	1,333	241	336	413	337	654
計画数値											338	72	316	218	944
通期計画に対する実績倍率											25.6%	61.2%	105.0%	69.3%	-
前期実績数値											427	263	169	474	1,333
前期対比増減率											56.5%	127.8%	244.7%	-71.2%	49.0%

* 連結対象会社は昭和エンタープライズ㈱、昭和化工㈱、愛児薬品㈱九州販売、東亜研究所by昭和化工㈱、SHOWA KAKO INDIA Pvt.Ltd.、SHOWA KAKO BRASILE Ltda.の6社であります。

業績ハイライト (単体)

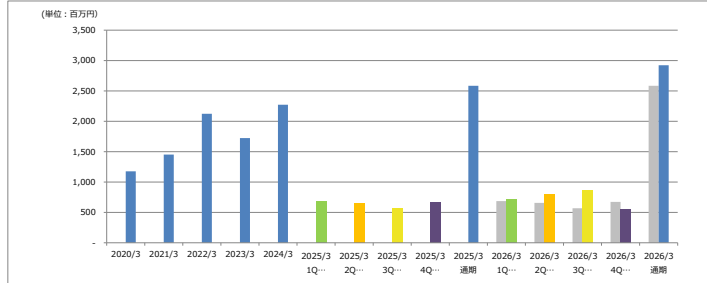
【当期実績又は計画】 ■ 第1四半期 ■ 第2四半期 ■ 第3四半期 ■ 第4四半期 ■ 通期
 【前期実績】 ■ 各四半期及び通期

売上高



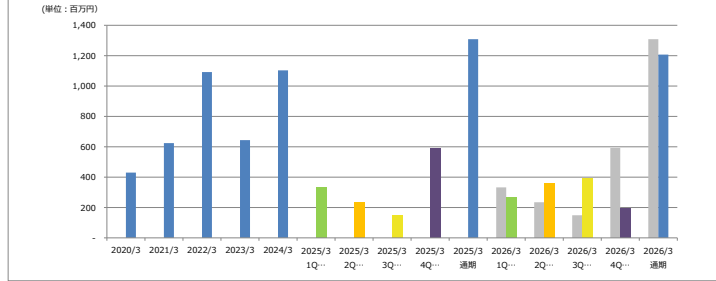
	2020/3	2021/3	2022/3	2023/3	2024/3	2025/3 1Q	2025/3 2Q	2025/3 3Q	2025/3 4Q	2025/3 通期	2026/3 1Q	2026/3 2Q	2026/3 3Q	2026/3 4Q	2026/3 通期
売上高	9,086	9,030	11,380	11,677	11,060	3,170	2,936	2,946	2,935	11,986	3,049	2,582	2,883	2,848	11,362
										計画数値	3,381	2,999	3,145	3,115	12,641
										通期計画に対する実績進捗率	24.1%	44.5%	67.4%	89.9%	-
										前期実績数値	3,170	2,936	2,946	2,935	11,986
										前期対比増減率	96.2%	87.9%	97.9%	97.0%	84.8%

売上総利益



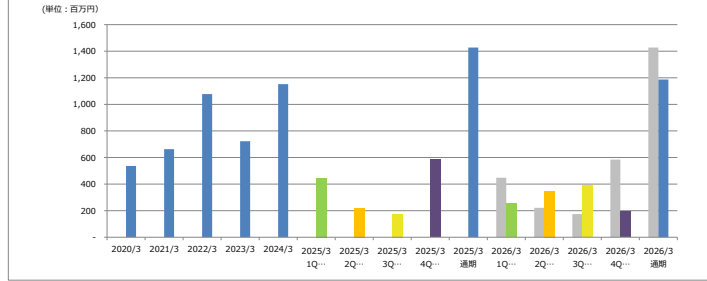
	2020/3	2021/3	2022/3	2023/3	2024/3	2025/3 1Q	2025/3 2Q	2025/3 3Q	2025/3 4Q	2025/3 通期	2026/3 1Q	2026/3 2Q	2026/3 3Q	2026/3 4Q	2026/3 通期
売上総利益	1,175	1,451	2,123	1,724	2,273	685	657	569	673	2,584	708	792	865	557	2,922
										計画数値	966	661	934	822	3,382
										通期計画に対する実績進捗率	20.9%	44.4%	69.9%	86.4%	-
										前期実績数値	685	657	569	673	2,584
										前期対比増減率	103.4%	120.4%	152.1%	82.8%	113.1%

営業利益



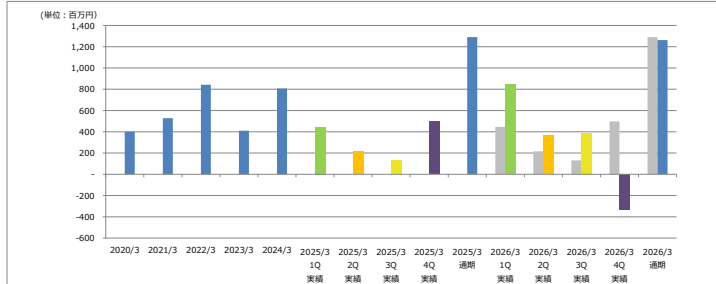
	2020/3	2021/3	2022/3	2023/3	2024/3	2025/3 1Q	2025/3 2Q	2025/3 3Q	2025/3 4Q	2025/3 通期	2026/3 1Q	2026/3 2Q	2026/3 3Q	2026/3 4Q	2026/3 通期
営業利益	430	624	1,092	643	1,103	333	235	149	592	1,308	264	356	393	194	1,207
										計画数値	364	100	348	252	1,064
										通期計画に対する実績進捗率	24.8%	58.3%	95.2%	113.4%	-
										前期実績数値	333	235	149	592	1,308
										前期対比増減率	79.2%	151.9%	264%	32.8%	92.3%

経常利益



	2020/3	2021/3	2022/3	2023/3	2024/3	2025/3 1Q	2025/3 2Q	2025/3 3Q	2025/3 4Q	2025/3 通期	2026/3 1Q	2026/3 2Q	2026/3 3Q	2026/3 4Q	2026/3 通期
経常利益	537	663	1,077	723	1,152	447	221	174	585	1,428	254	349	389	195	1,187
										計画数値	345	79	324	225	973
										通期計画に対する実績進捗率	26.2%	62.0%	101.9%	122.0%	-
										前期実績数値	447	221	174	585	1,428
										前期対比増減率	56.9%	157.6%	223%	33.4%	83.1%

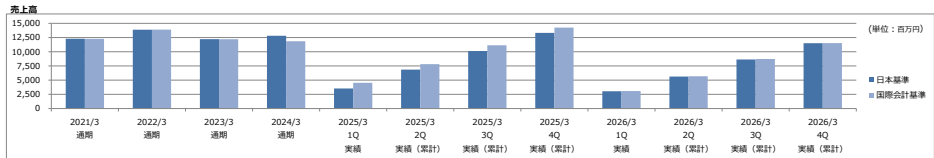
税引前当期純利益



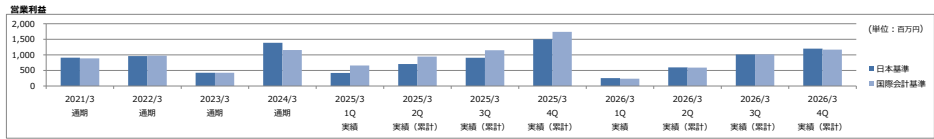
	2020/3	2021/3	2022/3	2023/3	2024/3	2025/3 1Q	2025/3 2Q	2025/3 3Q	2025/3 4Q	2025/3 通期	2026/3 1Q	2026/3 2Q	2026/3 3Q	2026/3 4Q	2026/3 通期
税引前当期純利益	399	528	842	410	807	445	216	131	498	1,290	343	364	386	231	1,263
										計画数値	344	78	322	224	968
										通期計画に対する実績進捗率	87.1%	124.7%	164.5%	130.4%	-
										前期実績数値	445	216	131	498	1,290
										前期対比増減率	189.3%	168.8%	294%	-66.4%	97.9%

業績ハイライト (国際会計基準)

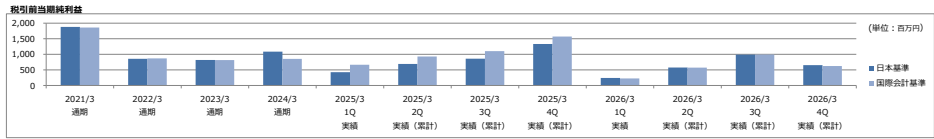
連結



	2021/3 通期	2022/3 通期	2023/3 通期	2024/3 通期	2025/3 1Q 実績	2025/3 2Q 実績 (累計)	2025/3 3Q 実績 (累計)	2025/3 4Q 実績 (累計)	2026/3 1Q 実績	2026/3 2Q 実績 (累計)	2026/3 3Q 実績 (累計)	2026/3 4Q 実績 (累計)
日本基準	12,280	13,882	12,209	12,810	3,538	6,846	10,122	13,321	3,049	5,632	8,639	11,507
国際会計基準	12,277	13,898	12,192	11,853	4,520	7,811	11,135	14,252	3,083	5,677	8,720	11,513

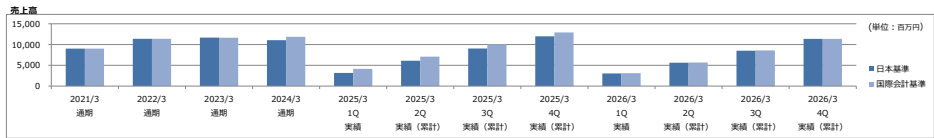


	2021/3 通期	2022/3 通期	2023/3 通期	2024/3 通期	2025/3 1Q 実績	2025/3 2Q 実績 (累計)	2025/3 3Q 実績 (累計)	2025/3 4Q 実績 (累計)	2026/3 1Q 実績	2026/3 2Q 実績 (累計)	2026/3 3Q 実績 (累計)	2026/3 4Q 実績 (累計)
日本基準	910	961	427	1,389	420	706	906	1,502	252	597	1,012	1,200
国際会計基準	889	973	424	1,155	659	945	1,150	1,740	235	592	1,016	1,169

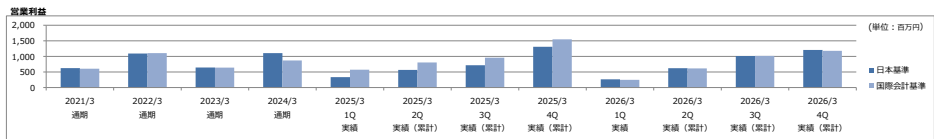


	2021/3 通期	2022/3 通期	2023/3 通期	2024/3 通期	2025/3 1Q 実績	2025/3 2Q 実績 (累計)	2025/3 3Q 実績 (累計)	2025/3 4Q 実績 (累計)	2026/3 1Q 実績	2026/3 2Q 実績 (累計)	2026/3 3Q 実績 (累計)	2026/3 4Q 実績 (累計)
日本基準	1,880	857	819	1,087	427	690	859	1,333	241	578	991	654
国際会計基準	1,859	869	816	853	665	930	1,102	1,571	225	573	995	623

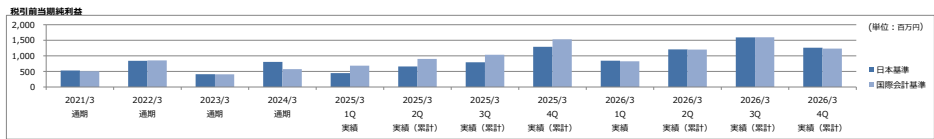
単体



	2021/3 通期	2022/3 通期	2023/3 通期	2024/3 通期	2025/3 1Q 実績	2025/3 2Q 実績 (累計)	2025/3 3Q 実績 (累計)	2025/3 4Q 実績 (累計)	2026/3 1Q 実績	2026/3 2Q 実績 (累計)	2026/3 3Q 実績 (累計)	2026/3 4Q 実績 (累計)
日本基準	9,030	11,300	11,677	11,060	3,170	6,106	9,051	11,986	3,049	5,630	8,514	11,362
国際会計基準	9,026	11,306	11,659	11,853	4,152	7,071	10,065	12,917	3,082	5,675	8,504	11,368

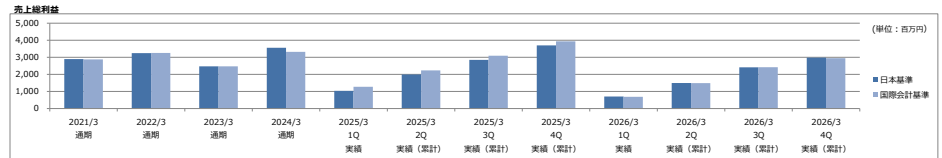


	2021/3 通期	2022/3 通期	2023/3 通期	2024/3 通期	2025/3 1Q 実績	2025/3 2Q 実績 (累計)	2025/3 3Q 実績 (累計)	2025/3 4Q 実績 (累計)	2026/3 1Q 実績	2026/3 2Q 実績 (累計)	2026/3 3Q 実績 (累計)	2026/3 4Q 実績 (累計)
日本基準	624	1,092	643	1,103	333	567	716	1,308	264	620	1,013	1,263
国際会計基準	603	1,105	641	869	571	807	960	1,546	247	615	1,017	1,176

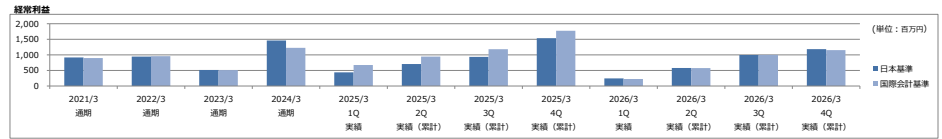


	2021/3 通期	2022/3 通期	2023/3 通期	2024/3 通期	2025/3 1Q 実績	2025/3 2Q 実績 (累計)	2025/3 3Q 実績 (累計)	2025/3 4Q 実績 (累計)	2026/3 1Q 実績	2026/3 2Q 実績 (累計)	2026/3 3Q 実績 (累計)	2026/3 4Q 実績 (累計)
日本基準	528	842	410	807	445	661	792	1,200	843	1,207	1,593	1,263
国際会計基準	507	855	407	573	684	900	1,036	1,528	826	1,203	1,597	1,232

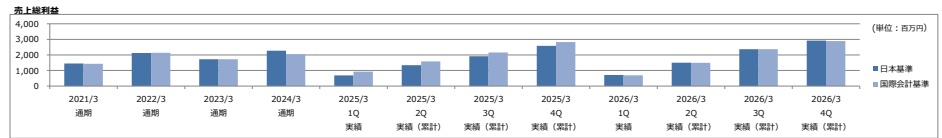
* 上記の「国際会計基準」の数値につきましては、商品の販売に係る収益認識について国際会計基準に準拠した場合の数値を記載しております。



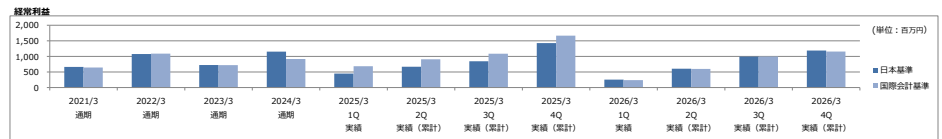
	2021/3 通期	2022/3 通期	2023/3 通期	2024/3 通期	2025/3 1Q 実績	2025/3 2Q 実績 (累計)	2025/3 3Q 実績 (累計)	2025/3 4Q 実績 (累計)	2026/3 1Q 実績	2026/3 2Q 実績 (累計)	2026/3 3Q 実績 (累計)	2026/3 4Q 実績 (累計)
日本基準	2,898	3,245	2,474	3,558	1,036	1,996	2,849	3,702	706	1,497	2,414	2,982
国際会計基準	2,878	3,257	2,471	3,324	1,274	2,235	3,092	3,940	690	1,492	2,418	2,952



	2021/3 通期	2022/3 通期	2023/3 通期	2024/3 通期	2025/3 1Q 実績	2025/3 2Q 実績 (累計)	2025/3 3Q 実績 (累計)	2025/3 4Q 実績 (累計)	2026/3 1Q 実績	2026/3 2Q 実績 (累計)	2026/3 3Q 実績 (累計)	2026/3 4Q 実績 (累計)
日本基準	916	945	516	1,460	437	706	936	1,534	243	580	995	1,184
国際会計基準	896	957	513	1,226	675	946	1,179	1,772	226	575	999	1,153



	2021/3 通期	2022/3 通期	2023/3 通期	2024/3 通期	2025/3 1Q 実績	2025/3 2Q 実績 (累計)	2025/3 3Q 実績 (累計)	2025/3 4Q 実績 (累計)	2026/3 1Q 実績	2026/3 2Q 実績 (累計)	2026/3 3Q 実績 (累計)	2026/3 4Q 実績 (累計)
日本基準	1,451	2,133	1,724	2,273	685	1,343	1,911	2,584	708	1,500	2,365	2,922
国際会計基準	1,431	2,135	1,721	2,039	924	1,582	2,155	2,822	692	1,495	2,369	2,892



	2021/3 通期	2022/3 通期	2023/3 通期	2024/3 通期	2025/3 1Q 実績	2025/3 2Q 実績 (累計)	2025/3 3Q 実績 (累計)	2025/3 4Q 実績 (累計)	2026/3 1Q 実績	2026/3 2Q 実績 (累計)	2026/3 3Q 実績 (累計)	2026/3 4Q 実績 (累計)
日本基準	663	1,077	723	1,152	447	669	843	1,428	254	603	992	