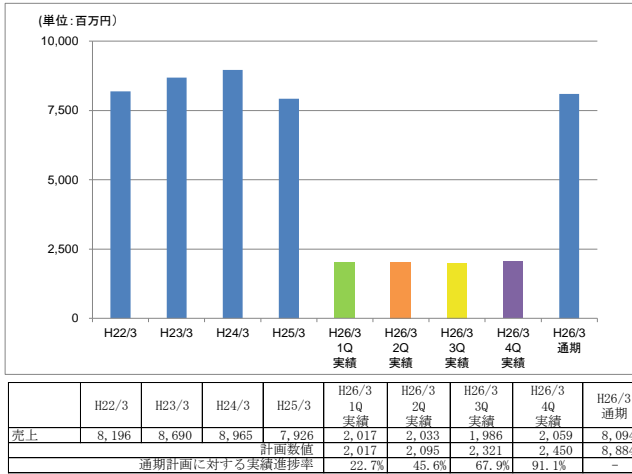

業績ハイライト情報

平成26年3月期-年度-

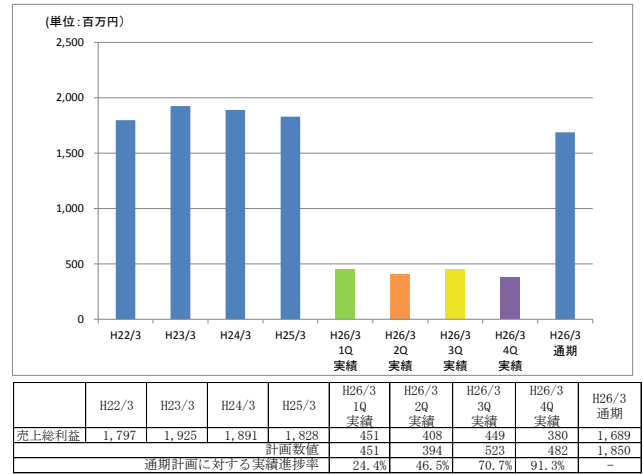
昭和化工株式会社

業績ハイライト (連結)

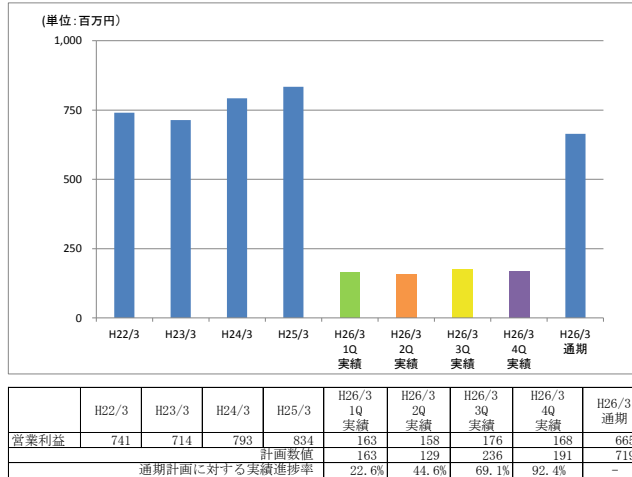
売上高



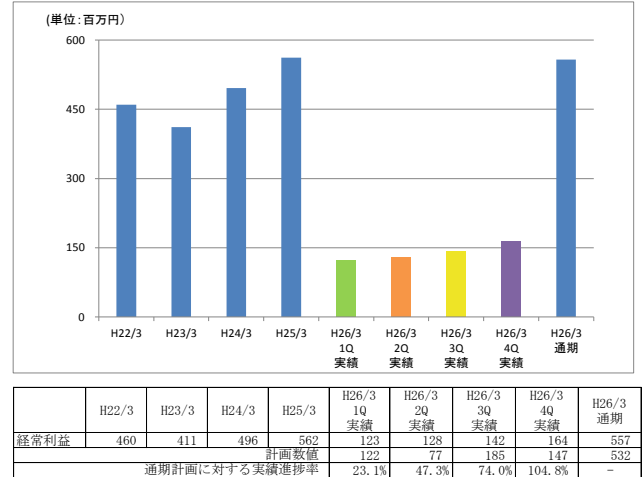
売上総利益



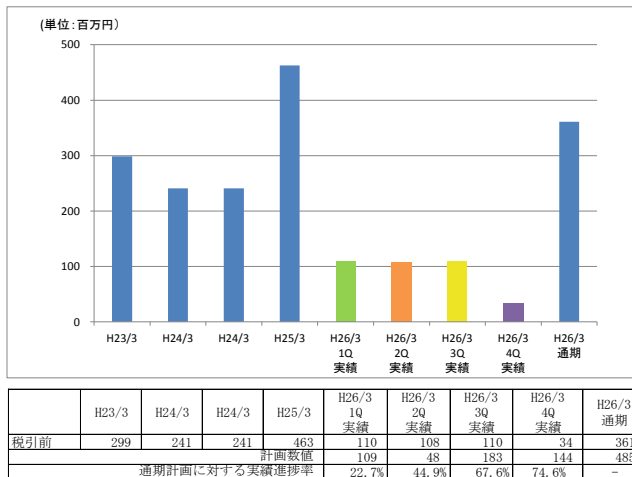
営業利益



経常利益



税引前当期純利益

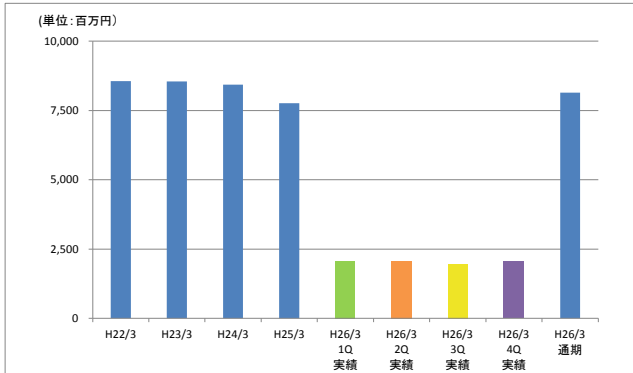


* 連結対象会社は昭和エンタープライズ㈱、昭和化工㈱、九州化工㈱、サツマ化工㈱の4社となっております。
 なお、平成25年10月1日をもってエス・ケイ・バイオ㈱は九州化工㈱と、三和油工㈱は昭和化工㈱と合併しております。

業績ハイライト (単体)

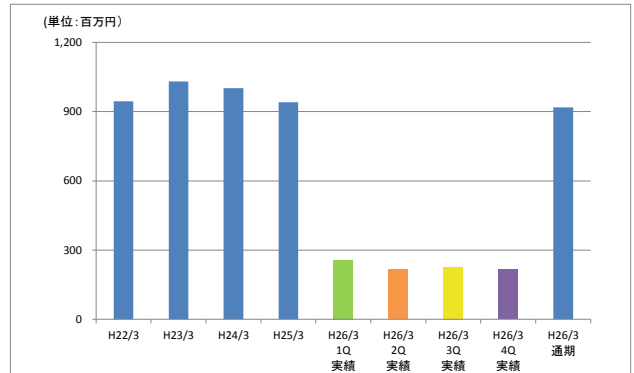
■ 第1四半期 ■ 第2四半期 ■ 第3四半期 ■ 第4四半期 ■ 通期

売上高



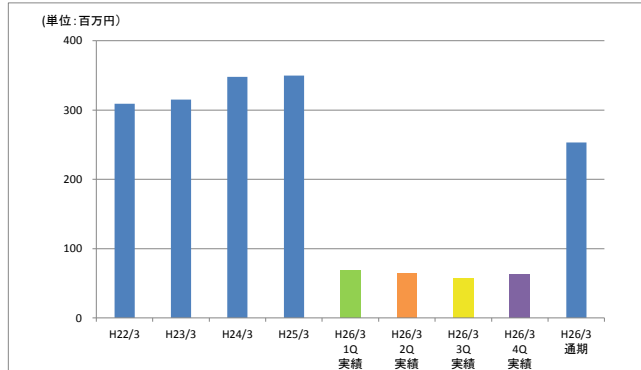
	H22/3	H23/3	H24/3	H25/3	H26/3 1Q 実績	H26/3 2Q 実績	H26/3 3Q 実績	H26/3 4Q 実績	H26/3 通期	
売上	8,558	8,545	8,429	7,765	2,066	2,066	1,950	2,062	8,144	
					計画数値	2,066	2,133	2,281	2,465	8,945
					通期計画に対する実績進捗率	23.1%	46.2%	68.0%	91.0%	-

売上総利益



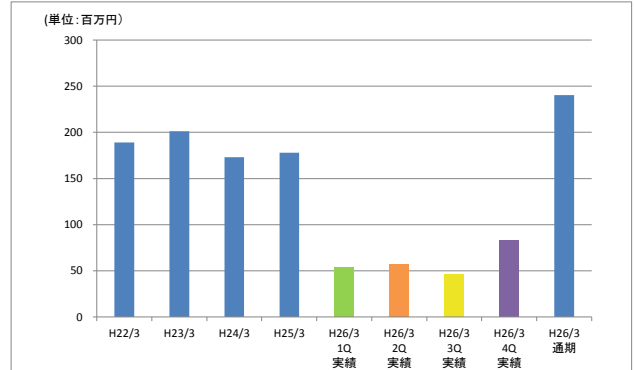
	H22/3	H23/3	H24/3	H25/3	H26/3 1Q 実績	H26/3 2Q 実績	H26/3 3Q 実績	H26/3 4Q 実績	H26/3 通期	
売上総利益	944	1,031	1,001	941	259	215	228	216	918	
					計画数値	259	206	283	280	1,028
					通期計画に対する実績進捗率	25.2%	46.1%	68.3%	89.2%	-

営業利益



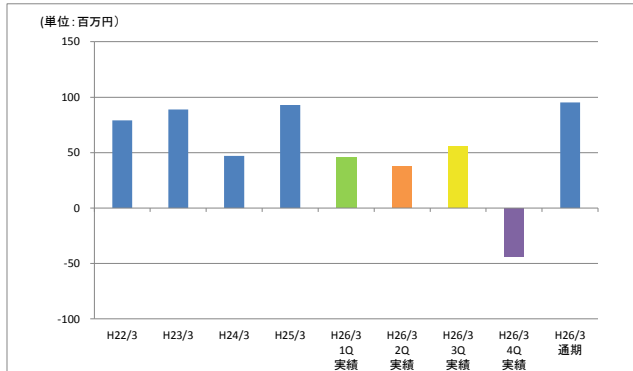
	H22/3	H23/3	H24/3	H25/3	H26/3 1Q 実績	H26/3 2Q 実績	H26/3 3Q 実績	H26/3 4Q 実績	H26/3 通期	
営業利益	309	315	348	350	69	64	57	63	253	
					計画数値	69	43	102	94	308
					通期計画に対する実績進捗率	22.4%	43.3%	61.8%	82.2%	-

経常利益



	H22/3	H23/3	H24/3	H25/3	H26/3 1Q 実績	H26/3 2Q 実績	H26/3 3Q 実績	H26/3 4Q 実績	H26/3 通期	
経常利益	189	201	173	178	54	57	46	83	240	
					計画数値	54	18	76	72	221
					通期計画に対する実績進捗率	24.6%	50.2%	71.2%	108.7%	-

税引前当期純利益

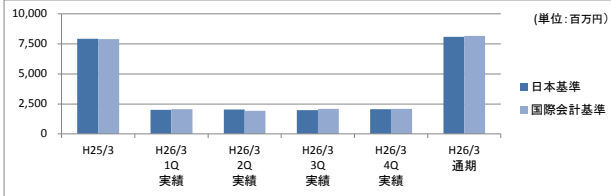


	H22/3	H23/3	H24/3	H25/3	H26/3 1Q 実績	H26/3 2Q 実績	H26/3 3Q 実績	H26/3 4Q 実績	H26/3 通期	
税引前	79	89	47	93	46	38	56	-44	95	
					計画数値	46	1	93	71	210
					通期計画に対する実績進捗率	21.7%	39.7%	66.3%	45.4%	-

業績ハイライト (国際会計基準)

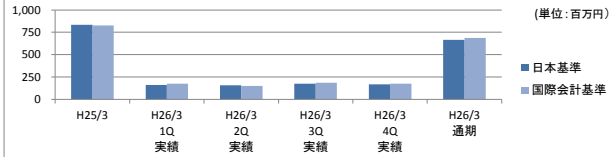
連結

売上高



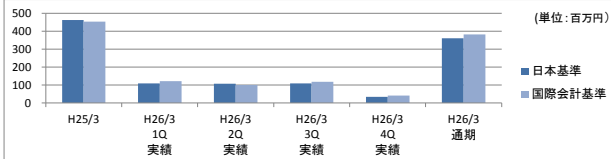
	H25/3	H26/3 1Q 実績	H26/3 2Q 実績	H26/3 3Q 実績	H26/3 4Q 実績	H26/3 通期
日本基準	7,926	2,017	2,033	1,986	2,059	8,095
国際会計基準	7,910	2,049	1,940	2,089	2,088	8,166

営業利益



	H25/3	H26/3 1Q 実績	H26/3 2Q 実績	H26/3 3Q 実績	H26/3 4Q 実績	H26/3 通期
日本基準	834	163	158	176	168	665
国際会計基準	826	175	151	185	176	687

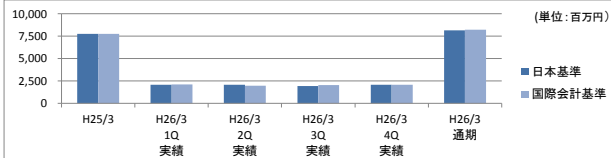
税引前当期純利益



	H25/3	H26/3 1Q 実績	H26/3 2Q 実績	H26/3 3Q 実績	H26/3 4Q 実績	H26/3 通期
日本基準	463	109	108	110	34	361
国際会計基準	455	121	101	119	42	383

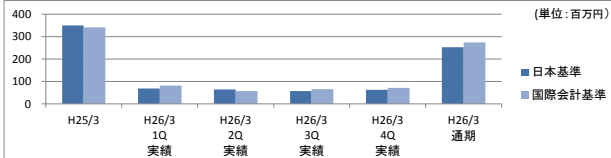
単体

売上高



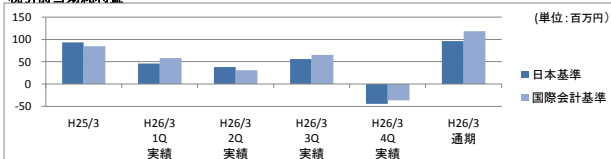
	H25/3	H26/3 1Q 実績	H26/3 2Q 実績	H26/3 3Q 実績	H26/3 4Q 実績	H26/3 通期
日本基準	7,765	2,066	2,066	1,950	2,062	8,144
国際会計基準	7,749	2,098	1,973	2,053	2,091	8,215

営業利益



	H25/3	H26/3 1Q 実績	H26/3 2Q 実績	H26/3 3Q 実績	H26/3 4Q 実績	H26/3 通期
日本基準	350	69	64	57	63	253
国際会計基準	342	81	57	66	71	275

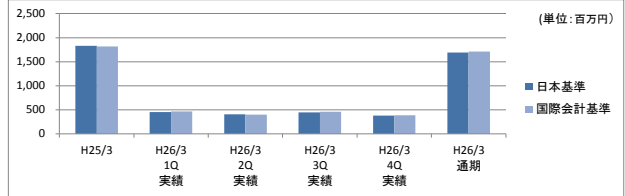
税引前当期純利益



	H25/3	H26/3 1Q 実績	H26/3 2Q 実績	H26/3 3Q 実績	H26/3 4Q 実績	H26/3 通期
日本基準	93	46	38	56	-44	96
国際会計基準	85	58	31	65	-36	118

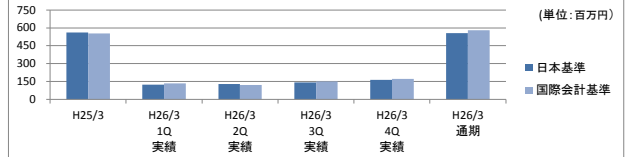
* 上記の「国際会計基準」の数値につきましては、物品の販売に係る収益認識について国際会計基準に準拠した場合の数値を記載しております。

売上総利益



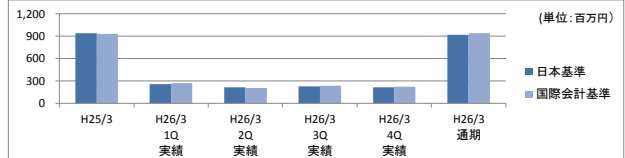
	H25/3	H26/3 1Q 実績	H26/3 2Q 実績	H26/3 3Q 実績	H26/3 4Q 実績	H26/3 通期
日本基準	1,828	451	408	449	380	1,688
国際会計基準	1,820	463	401	458	388	1,710

経常利益



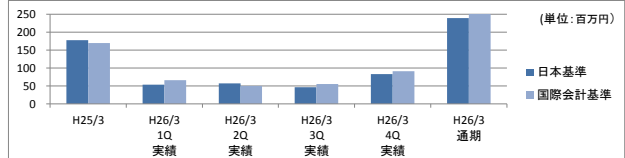
	H25/3	H26/3 1Q 実績	H26/3 2Q 実績	H26/3 3Q 実績	H26/3 4Q 実績	H26/3 通期
日本基準	562	123	128	142	164	557
国際会計基準	554	135	121	151	172	579

売上総利益



	H25/3	H26/3 1Q 実績	H26/3 2Q 実績	H26/3 3Q 実績	H26/3 4Q 実績	H26/3 通期
日本基準	941	259	215	228	216	918
国際会計基準	933	271	208	237	224	940

経常利益



	H25/3	H26/3 1Q 実績	H26/3 2Q 実績	H26/3 3Q 実績	H26/3 4Q 実績	H26/3 通期
日本基準	178	54	57	46	83	240
国際会計基準	170	66	50	55	91	262