

---

---

业绩信息

---

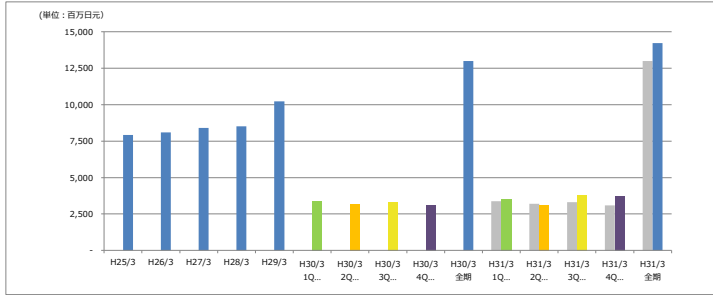
---

2019年3月期-第2季度-

昭和化工株式会社

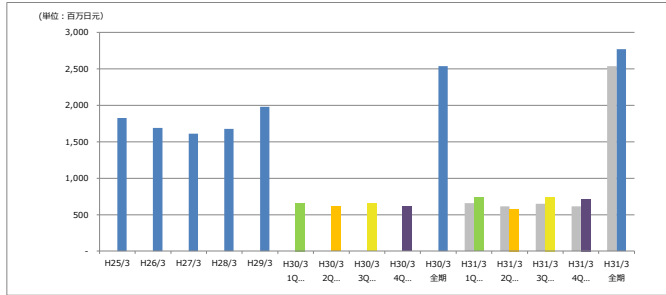
业绩信息 (连续)

销售额



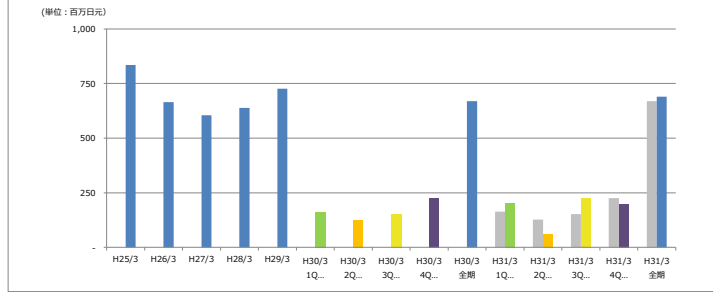
	H25/3	H26/3	H27/3	H28/3	H29/3	H30/3 1Q	H30/3 2Q	H30/3 3Q	H30/3 4Q	H30/3 全期	H31/3 1Q	H31/3 2Q	H31/3 3Q	H31/3 4Q	H31/3 全期
销售额	7,927	8,094	8,411	8,527	10,231	3,388	3,199	3,320	3,086	12,993	3,560	3,141	3,802	3,719	14,222
										计划数值	3,615	3,641	3,802	3,719	14,777
										实际对全期计划的进展率	24.1%	45.3%	71.1%	96.2%	-
										前期实际数值	3,388	3,199	3,320	3,086	12,993
										前期对比重增率	105.1%	98.2%	114.5%	120.5%	109.5%

销售毛利率



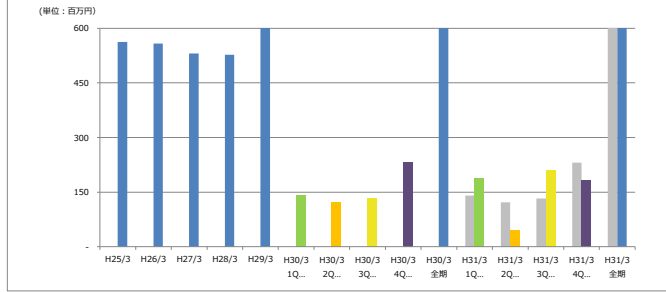
	H25/3	H26/3	H27/3	H28/3	H29/3	H30/3 1Q	H30/3 2Q	H30/3 3Q	H30/3 4Q	H30/3 全期	H31/3 1Q	H31/3 2Q	H31/3 3Q	H31/3 4Q	H31/3 全期
销售毛利率	1,828	1,689	1,612	1,677	1,980	658	616	648	616	2,538	736	578	742	715	2,771
										计划数值	736	723	742	715	2,916
										实际对全期计划的进展率	25.2%	45.1%	70.5%	95.0%	-
										前期实际数值	658	616	648	616	2,538
										前期对比重增率	111.9%	93.8%	114.5%	116.0%	109.2%

营业利润



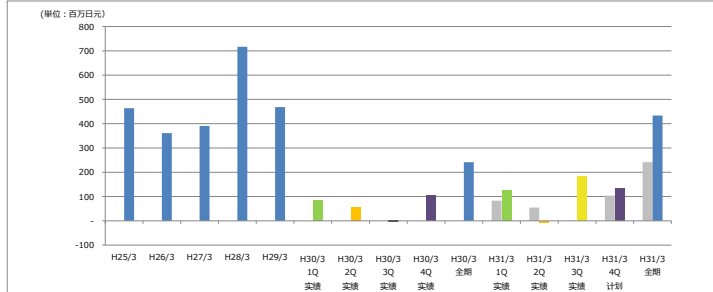
	H25/3	H26/3	H27/3	H28/3	H29/3	H30/3 1Q	H30/3 2Q	H30/3 3Q	H30/3 4Q	H30/3 全期	H31/3 1Q	H31/3 2Q	H31/3 3Q	H31/3 4Q	H31/3 全期
营业利润	834	665	605	639	727	163	128	153	226	670	203	63	227	198	690
										计划数值	193	214	227	198	831
										实际对全期计划的进展率	24.4%	31.9%	59.2%	83.0%	-
										前期实际数值	163	128	153	226	670
										前期对比重增率	124.0%	49.3%	148.3%	87.7%	103.1%

经常利益



	H25/3	H26/3	H27/3	H28/3	H29/3	H30/3 1Q	H30/3 2Q	H30/3 3Q	H30/3 4Q	H30/3 全期	H31/3 1Q	H31/3 2Q	H31/3 3Q	H31/3 4Q	H31/3 全期
经常利益	562	557	530	527	687	141	122	133	231	626	189	45	209	183	626
										计划数值	178	196	209	183	767
										实际对全期计划的进展率	24.6%	30.5%	57.8%	81.7%	-
										前期实际数值	141	122	133	231	626
										前期对比重增率	134.1%	37.1%	158.0%	79.1%	100.0%

税前利润总额

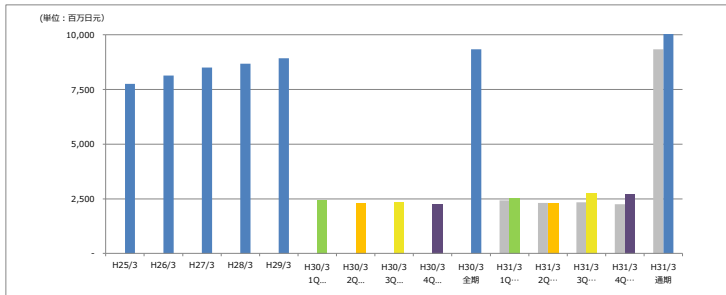


	H25/3	H26/3	H27/3	H28/3	H29/3	H30/3 1Q	H30/3 2Q	H30/3 3Q	H30/3 4Q	H30/3 全期	H31/3 1Q	H31/3 2Q	H31/3 3Q	H31/3 4Q	H31/3 全期
税前利润总额	464	361	390	717	468	83	55	104	241	670	124	8	185	132	434
										计划数值	119	171	185	132	607
										实际对全期计划的进展率	20.5%	19.2%	49.6%	71.4%	-
										前期实际数值	83	55	0	104	241
										前期对比重增率	150.0%	-	-	127.4%	179.6%

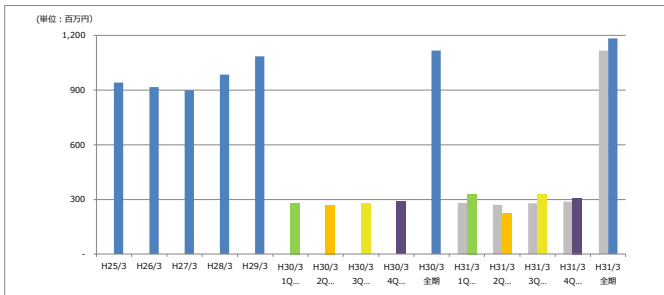
\* 连接对象公司是昭和控股、昭和化工、九州化工、SATSUMA化工以及SHOWA KAKO INDIA Pvt.Ltd.、SHOWA KAKO BRASIL Ltda.(名称) 等6家公司。

业绩信息 (单体)

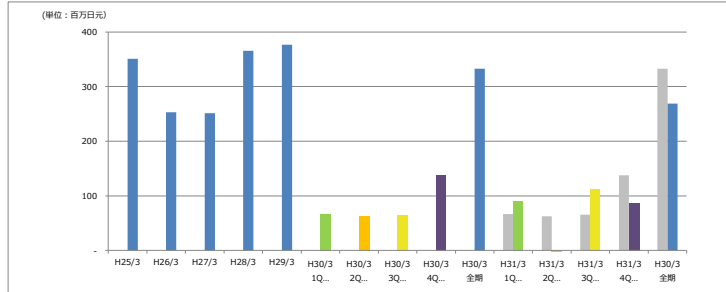
销售



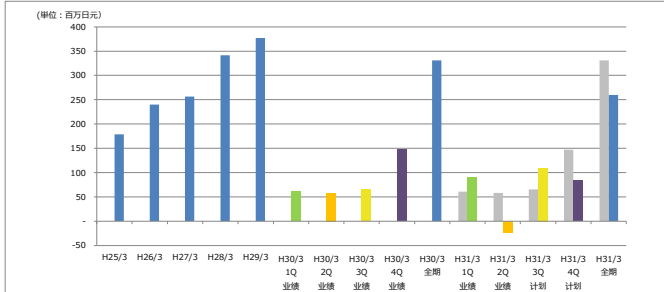
売上材料



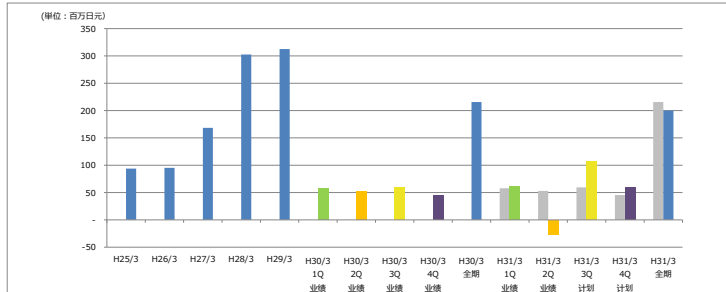
营业利益



経管利益

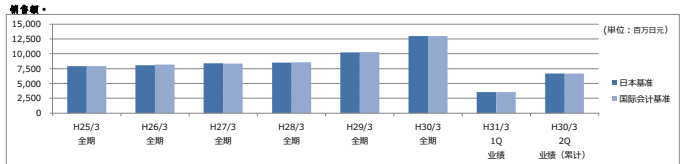


税引前当期利益

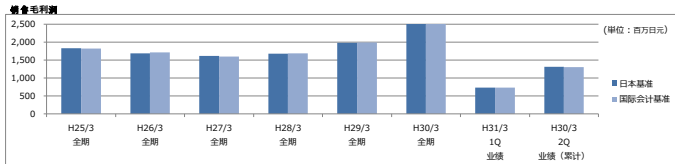


业绩信息 (国际会计准则)

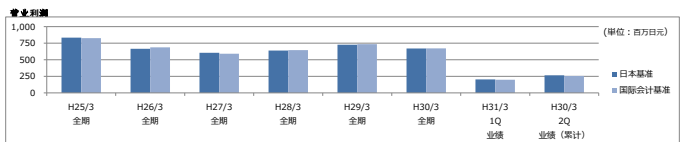
连续



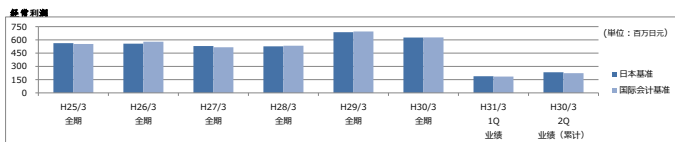
	H25/3 全期	H26/3 全期	H27/3 全期	H28/3 全期	H29/3 全期	H30/3 全期	H31/3 1Q 业绩	H30/3 2Q 业绩 (累計)
日本基準	7,927	8,094	8,411	8,527	10,231	12,993	3,560	6,701
国際会計基準	7,910	8,166	8,363	8,561	10,284	12,980	3,536	6,665



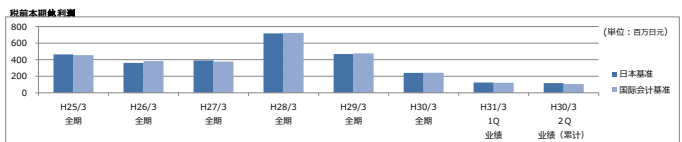
	H25/3 全期	H26/3 全期	H27/3 全期	H28/3 全期	H29/3 全期	H30/3 全期	H31/3 1Q 业绩	H30/3 2Q 业绩 (累計)
日本基準	1,828	1,689	1,612	1,677	1,980	2,538	736	1,314
国際会計基準	1,820	1,710	1,598	1,684	1,987	2,539	733	1,304



	H25/3 全期	H26/3 全期	H27/3 全期	H28/3 全期	H29/3 全期	H30/3 全期	H31/3 1Q 业绩	H30/3 2Q 业绩 (累計)
日本基準	834	665	605	639	727	670	203	266
国際会計基準	826	687	592	645	734	671	199	255

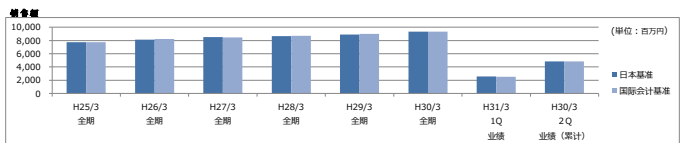


	H25/3 全期	H26/3 全期	H27/3 全期	H28/3 全期	H29/3 全期	H30/3 全期	H31/3 1Q 业绩	H30/3 2Q 业绩 (累計)
日本基準	562	557	530	527	687	626	189	234
国際会計基準	554	579	517	533	695	628	185	223

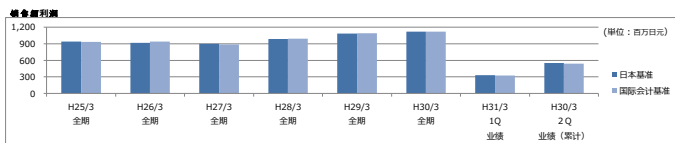


	H25/3 全期	H26/3 全期	H27/3 全期	H28/3 全期	H29/3 全期	H30/3 全期	H31/3 1Q 业绩	H30/3 2Q 业绩 (累計)
日本基準	464	361	390	717	468	241	124	117
国際会計基準	455	382	377	723	476	243	121	107

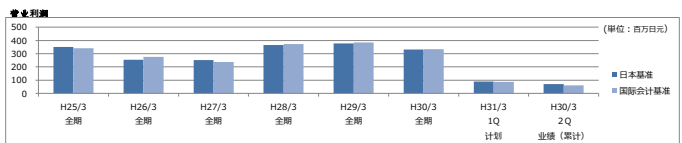
単体



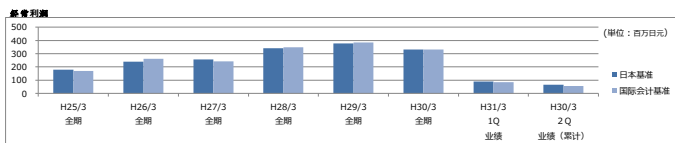
	H25/3 全期	H26/3 全期	H27/3 全期	H28/3 全期	H29/3 全期	H30/3 全期	H31/3 1Q 业绩	H30/3 2Q 业绩 (累計)
日本基準	7,765	8,144	8,503	8,679	8,922	9,342	2,548	4,865
国際会計基準	7,749	8,215	8,457	8,714	8,976	9,329	2,524	4,829



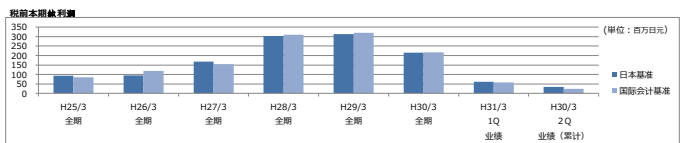
	H25/3 全期	H26/3 全期	H27/3 全期	H28/3 全期	H29/3 全期	H30/3 全期	H31/3 1Q 业绩	H30/3 2Q 业绩 (累計)
日本基準	941	918	900	986	1,086	1,118	331	551
国際会計基準	933	940	886	993	1,094	1,119	327	541



	H25/3 全期	H26/3 全期	H27/3 全期	H28/3 全期	H29/3 全期	H30/3 全期	H31/3 1Q 业绩 (計画)	H30/3 2Q 业绩 (累計)
日本基準	351	253	251	365	377	332	90	70
国際会計基準	342	275	237	372	384	334	86	60



	H25/3 全期	H26/3 全期	H27/3 全期	H28/3 全期	H29/3 全期	H30/3 全期	H31/3 1Q 业绩	H30/3 2Q 业绩 (累計)
日本基準	179	240	256	341	377	331	90	66
国際会計基準	170	262	242	348	385	332	86	56



	H25/3 全期	H26/3 全期	H27/3 全期	H28/3 全期	H29/3 全期	H30/3 全期	H31/3 1Q 业绩	H30/3 2Q 业绩 (累計)
日本基準	94	95	168	303	313	216	61	34
国際会計基準	85	118	155	309	320	217	58	24

\* 上述「国際会計基準」の数値は指商商品銷售収益等の計算按照国際会計基準を准拠した。