
业绩亮点信息

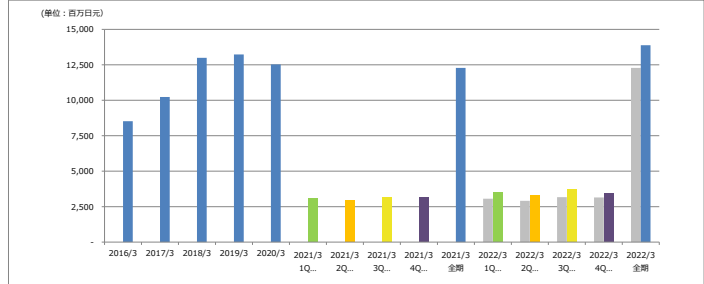
2022年3月期-第四季度-

昭和化工株式会社

业绩亮点 (连接)

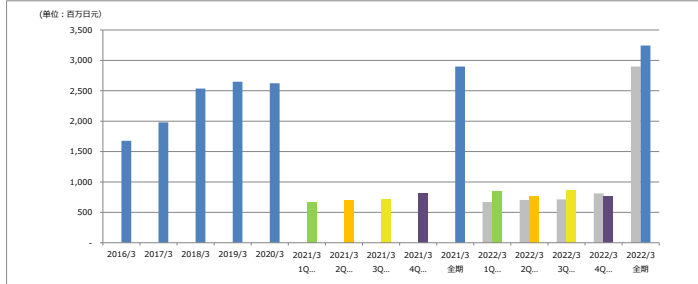
【当期业绩或者计划】 第一季度 第二季度 第三季度 第四季度 全期
【前期业绩】 各季度以及全期

销售收入



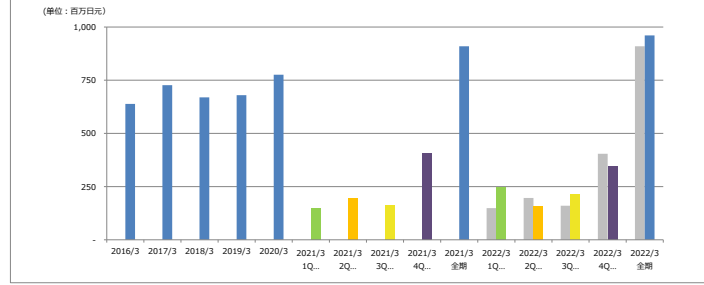
	2016/3	2017/3	2018/3	2019/3	2020/3	2021/3 1Q	2021/3 2Q	2021/3 3Q	2021/3 4Q	2021/3 全期	2022/3 1Q	2022/3 2Q	2022/3 3Q	2022/3 4Q	2022/3 全期
销售收入	8,527	10,231	##	13,232	12,524	3,062	2,908	3,166	3,145	12,280	3,471	3,308	3,692	3,411	13,882
计划数										3,594	3,915	3,955	3,783		15,248
对全期计划的实际达成率										22.8%	44.5%	68.7%	91.0%		
前期业绩数据						3,062	2,908	3,166	3,145	12,280					
前期对比增减率						113.4%	113.8%	116.6%	108.4%	113.0%					

销售毛利



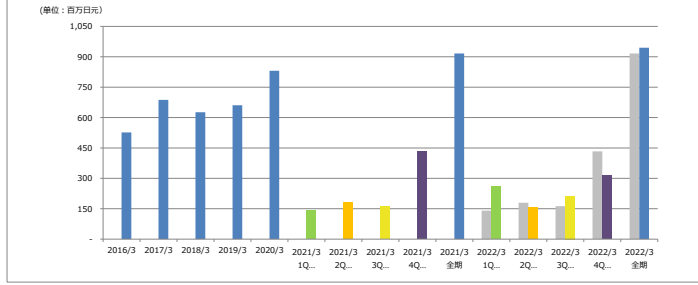
	2016/3	2017/3	2018/3	2019/3	2020/3	2021/3 1Q	2021/3 2Q	2021/3 3Q	2021/3 4Q	2021/3 全期	2022/3 1Q	2022/3 2Q	2022/3 3Q	2022/3 4Q	2022/3 全期
销售毛利	1,677	1,980	2,538	2,649	2,623	669	703	714	812	2,898	844	773	859	769	3,245
计划数										880	990	1,017	960		3,857
对全期计划的实际达成率										21.9%	41.9%	64.2%	84.1%		
前期业绩数据						669	703	714	812	2,898					
前期对比增减率						126.2%	109.9%	120.3%	94.7%	111.9%					

营业利润



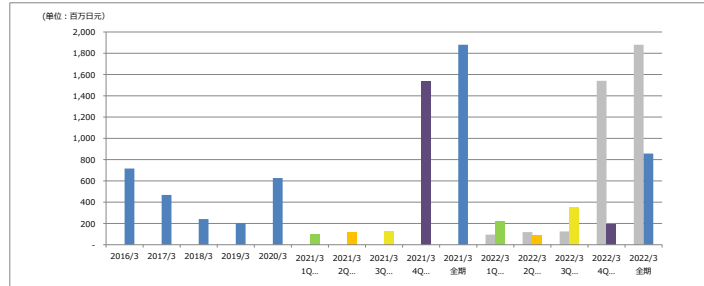
	2016/3	2017/3	2018/3	2019/3	2020/3	2021/3 1Q	2021/3 2Q	2021/3 3Q	2021/3 4Q	2021/3 全期	2022/3 1Q	2022/3 2Q	2022/3 3Q	2022/3 4Q	2022/3 全期
营业利润	639	727	670	680	776	149	197	160	404	910	245	159	212	345	961
计划数										404	490	512	545		2,051
对全期计划的实际达成率										40.5%	66.7%	101.8%	158.9%		
前期业绩数据						149	197	160	404	910					
前期对比增减率						164.5%	80.7%	132.6%	85.3%	105.6%					

经常利润



	2016/3	2017/3	2018/3	2019/3	2020/3	2021/3 1Q	2021/3 2Q	2021/3 3Q	2021/3 4Q	2021/3 全期	2022/3 1Q	2022/3 2Q	2022/3 3Q	2022/3 4Q	2022/3 全期
经常利润	527	687	626	661	831	141	180	163	433	916	261	157	213	314	945
计划数										916	172	121	151	104	547
对全期计划的实际达成率										47.8%	76.4%	115.3%	172.6%		
前期业绩数据						141	180	163	433	916					
前期对比增减率						185.7%	87.3%	130.9%	72.4%	103.1%					

税前本期盈利

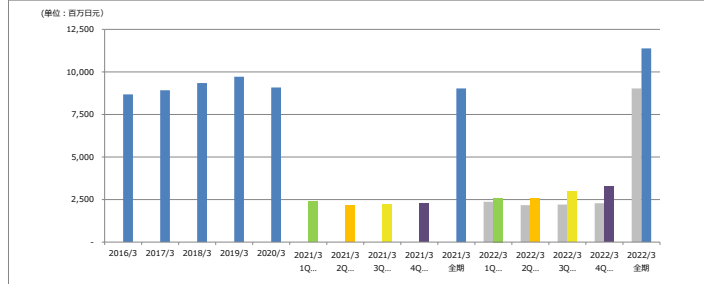


	2016/3	2017/3	2018/3	2019/3	2020/3	2021/3 1Q	2021/3 2Q	2021/3 3Q	2021/3 4Q	2021/3 全期	2022/3 1Q	2022/3 2Q	2022/3 3Q	2022/3 4Q	2022/3 全期
税前本期盈利	717	468	241	203	627	95	118	125	1,541	1,880	222	94	348	193	857
计划数										297	105	148	82		633
对全期计划的实际达成率										35.1%	49.9%	105.0%	135.4%		
前期业绩数据						95	118	125	1,541	1,880					
前期对比增减率						232.9%	79.0%	278.8%	12.5%	45.6%					

业绩亮点 (单件)

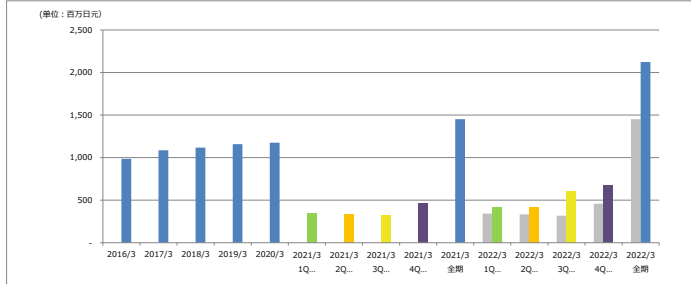
【当期业绩或者计划】 第一季度 2 二季度 第三季度 第四季度 全期
【前期业绩】 各季度以及全期

销售额



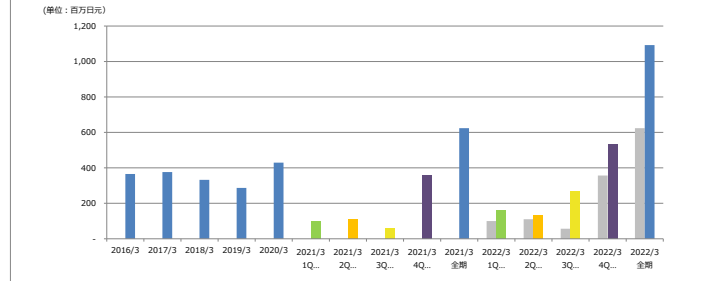
	2016/3	2017/3	2018/3	2019/3	2020/3	2021/3 1Q	2021/3 2Q	2021/3 3Q	2021/3 4Q	2021/3 全期	2022/3 1Q	2022/3 2Q	2022/3 3Q	2022/3 4Q	2022/3 全期
销售额	8,679	8,922	9,342	9,718	9,086	2,372	2,171	2,203	2,284	9,030	2,596	2,539	2,976	3,268	11,380
	计划数														
	2,368														
	2,392														
	2,382														
	2,311														
	9,453														
	对全期计划的实际达成率														
	27.5%														
	54.2%														
	85.8%														
	120.4%														
	前期业绩数据														
	2,372														
	2,171														
	2,203														
	2,284														
	9,030														
	前期对比增减率														
	109.5%														
	116.9%														
	135.1%														
	143.1%														
	126.0%														

销售毛利



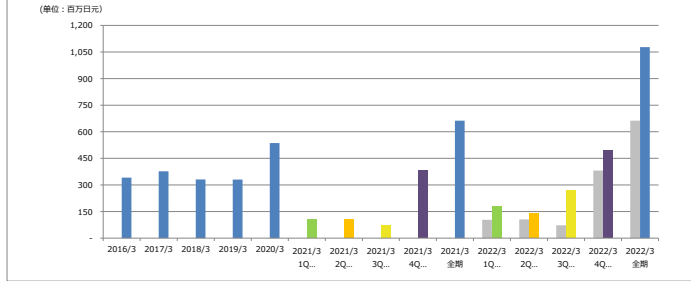
	2016/3	2017/3	2018/3	2019/3	2020/3	2021/3 1Q	2021/3 2Q	2021/3 3Q	2021/3 4Q	2021/3 全期	2022/3 1Q	2022/3 2Q	2022/3 3Q	2022/3 4Q	2022/3 全期
销售毛利	986	1,086	1,118	1,159	1,175	342	333	318	458	1,451	421	420	606	675	2,123
	计划数														
	395														
	498														
	471														
	1,826														
	对全期计划的实际达成率														
	23.0%														
	46.1%														
	79.3%														
	116.2%														
	前期业绩数据														
	342														
	333														
	318														
	458														
	1,451														
	前期对比增减率														
	123.0%														
	126.2%														
	190.9%														
	147.4%														
	146.3%														

营业利润



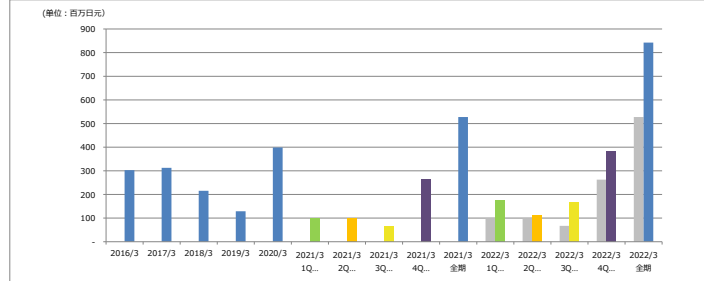
	2016/3	2017/3	2018/3	2019/3	2020/3	2021/3 1Q	2021/3 2Q	2021/3 3Q	2021/3 4Q	2021/3 全期	2022/3 1Q	2022/3 2Q	2022/3 3Q	2022/3 4Q	2022/3 全期
营业利润	365	377	332	287	430	100	110	57	357	624	163	132	265	532	1,092
	计划数														
	88														
	123														
	103														
	437														
	对全期计划的实际达成率														
	37.4%														
	67.6%														
	128.3%														
	249.8%														
	前期业绩数据														
	100														
	110														
	57														
	357														
	624														
	前期对比增减率														
	163.8%														
	119.6%														
	466.3%														
	149.0%														
	175.1%														

经常利润



	2016/3	2017/3	2018/3	2019/3	2020/3	2021/3 1Q	2021/3 2Q	2021/3 3Q	2021/3 4Q	2021/3 全期	2022/3 1Q	2022/3 2Q	2022/3 3Q	2022/3 4Q	2022/3 全期
经常利润	341	377	331	331	537	103	105	73	381	663	180	137	267	493	1,077
	计划数														
	85														
	118														
	99														
	398														
	对全期计划的实际达成率														
	45.1%														
	79.6%														
	146.7%														
	270.5%														
	前期业绩数据														
	103														
	105														
	73														
	381														
	663														
	前期对比增减率														
	173.9%														
	130.3%														
	367.7%														
	129.3%														
	162.6%														

税前本期净利润



	2016/3	2017/3	2018/3	2019/3	2020/3	2021/3 1Q	2021/3 2Q	2021/3 3Q	2021/3 4Q	2021/3 全期	2022/3 1Q	2022/3 2Q	2022/3 3Q	2022/3 4Q	2022/3 全期
税前本期净利润	303	313	216	120	399	99	98	67	263	528	177	114	167	385	842
	计划数														
	83														
	116														
	97														
	376														
	对全期计划的实际达成率														
	47.1%														
	77.3%														
	121.7%														
	224.1%														
	前期业绩数据														
	99														
	98														
	67														
	263														
	528														
	前期对比增减率														
	178.1%														
	115.6%														
	249.1%														
	146.5%														
	159.7%														

