

---

---

业绩亮点信息

---

---

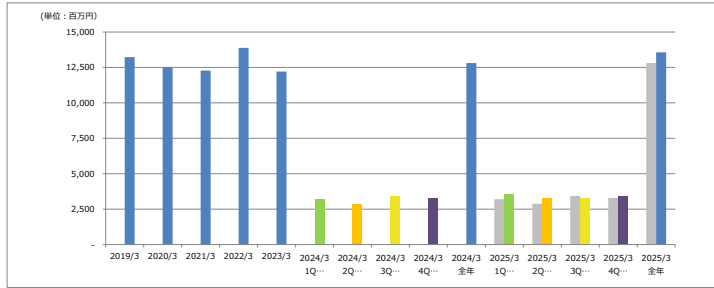
2025年3月期-第3季度-

昭和化工株式会社

业绩亮点 (連結)

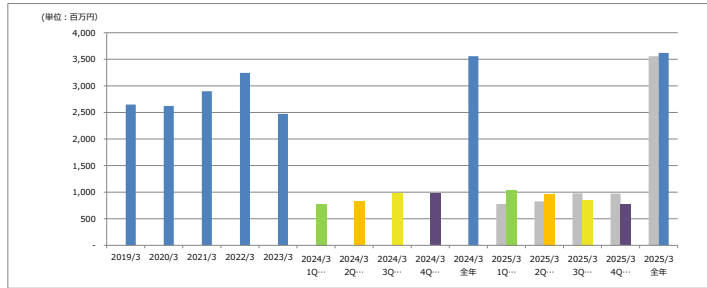
【当期実績又は計画】 ■ 第1四半期 ■ 第2四半期 ■ 第3四半期 ■ 第4四半期 ■ 前期  
 【前期実績】 ■ 各四半期及び通期

销售额



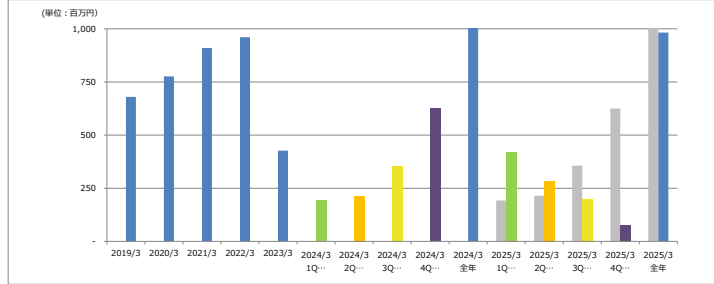
	2019/3	2020/3	2021/3	2022/3	2023/3	2024/3	2024/3	2024/3	2024/3	2024/3	2025/3	2025/3	2025/3	2025/3	2025/3
	1Q	2Q	3Q	4Q	全年	1Q	2Q	3Q	4Q	全年	1Q	2Q	3Q	4Q	全年
销售额	13,232	12,524	12,280	13,882	12,200	3,204	2,879	3,434	3,293	12,810	3,558	3,308	3,276	3,448	13,570
						計画数値					3,693	3,333	3,599	3,448	14,073
						実績对全年进捗比	25.1%	48.6%	71.9%	96.4%	-	-	-	-	-
						前期実績数値	3,204	2,879	3,434	3,293	12,810				
						前期対比増減率	110.4%	114.9%	95.4%	104.7%	105.9%				

销售毛利率



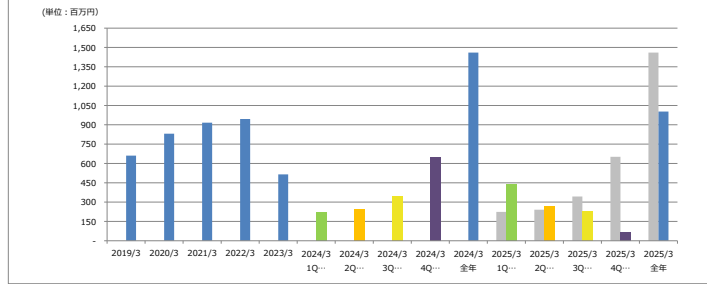
	2019/3	2020/3	2021/3	2022/3	2023/3	2024/3	2024/3	2024/3	2024/3	2024/3	2025/3	2025/3	2025/3	2025/3	2025/3
	1Q	2Q	3Q	4Q	全年	1Q	2Q	3Q	4Q	全年	1Q	2Q	3Q	4Q	全年
销售毛利率	2,649	2,623	2,898	3,245	2,474	778	827	978	974	3,558	1,036	960	853	771	3,620
						計画数値					967	827	926	771	3,490
						実績对全年进捗比	29.7%	57.2%	81.6%	103.7%	-	-	-	-	-
						前期実績数値	778	827	978	974	3,558				
						前期対比増減率	133.2%	116.0%	87.2%	79.2%	101.8%				

営業利益



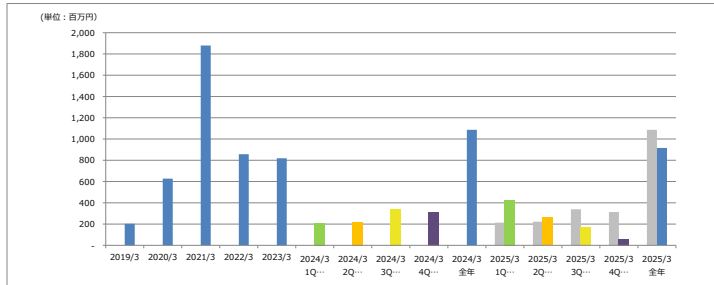
	2019/3	2020/3	2021/3	2022/3	2023/3	2024/3	2024/3	2024/3	2024/3	2024/3	2025/3	2025/3	2025/3	2025/3	2025/3
	1Q	2Q	3Q	4Q	全年	1Q	2Q	3Q	4Q	全年	1Q	2Q	3Q	4Q	全年
営業利益	680	776	910	961	427	192	215	356	625	1,389	420	286	200	76	982
						計画数値					263	102	203	76	644
						実績对全年进捗比	65.2%	109.6%	140.7%	152.9%	-	-	-	-	-
						前期実績数値	192	215	356	625	1,389				
						前期対比増減率	218.5%	133.0%	56.2%	12.2%	70.8%				

経常利益



	2019/3	2020/3	2021/3	2022/3	2023/3	2024/3	2024/3	2024/3	2024/3	2024/3	2025/3	2025/3	2025/3	2025/3	2025/3
	1Q	2Q	3Q	4Q	全年	1Q	2Q	3Q	4Q	全年	1Q	2Q	3Q	4Q	全年
経常利益	661	831	916	945	516	224	241	343	651	1,460	437	269	230	67	1,003
						計画数値					257	98	199	67	621
						実績对全年进捗比	70.4%	113.8%	150.8%	161.6%	-	-	-	-	-
						前期実績数値	224	241	343	651	1,460				
						前期対比増減率	195.0%	111.7%	66.9%	10.3%	68.7%				

税引本年度純利益



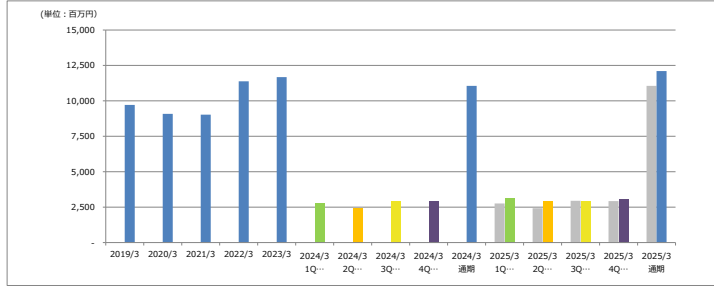
	2019/3	2020/3	2021/3	2022/3	2023/3	2024/3	2024/3	2024/3	2024/3	2024/3	2025/3	2025/3	2025/3	2025/3	2025/3
	1Q	2Q	3Q	4Q	全年	1Q	2Q	3Q	4Q	全年	1Q	2Q	3Q	4Q	全年
税引本年度純利益	203	627	1,880	857	819	213	222	339	313	1,087	427	263	169	57	916
						計画数値					255	97	194	57	602
						実績对全年进捗比	70.9%	114.7%	142.7%	152.1%	-	-	-	-	-
						前期実績数値	213	222	339	313	1,087				
						前期対比増減率	200.6%	118.5%	49.8%	18.1%	84.3%				

\* 連結対象会社は昭和エンタープライズ㈱、昭和化工㈱、九州化工㈱、サツマ化工㈱、村上給食㈱、朝ワシ工務㈱及び、SHOWA KAKO INDIA Pvt.Ltd.、SHOWA KAKO BRASIL Ltda.の8社であります。

业绩亮点 (单体)

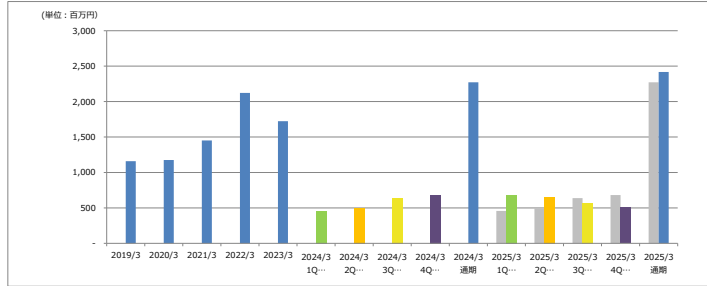


销售额



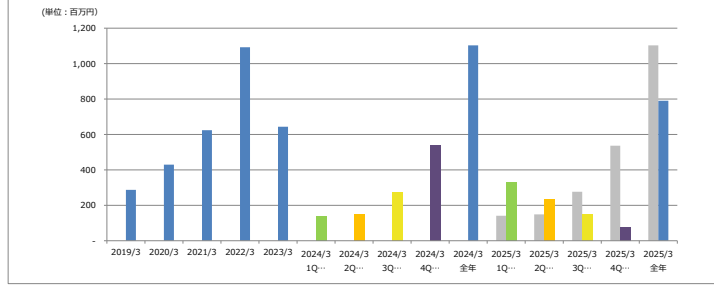
	2019/3	2020/3	2021/3	2022/3	2023/3	2024/3 1Q	2024/3 2Q	2024/3 3Q	2024/3 4Q	2024/3 全年	2025/3 1Q	2025/3 2Q	2025/3 3Q	2025/3 4Q	2025/3 全年
売上高	9,718	9,086	9,030	11,380	11,677	2,761	2,423	2,950	2,927	11,060	3,170	2,936	2,946	3,055	12,106
										計画数値	3,278	2,902	3,136	3,055	12,371
										実績对全年进捗比	25.6%	49.4%	73.2%	97.9%	-
										前期実績数値	2,761	2,423	2,950	2,927	11,060
										前期対比増減率	114.8%	121.2%	99.9%	104.4%	109.5%

销售毛利率



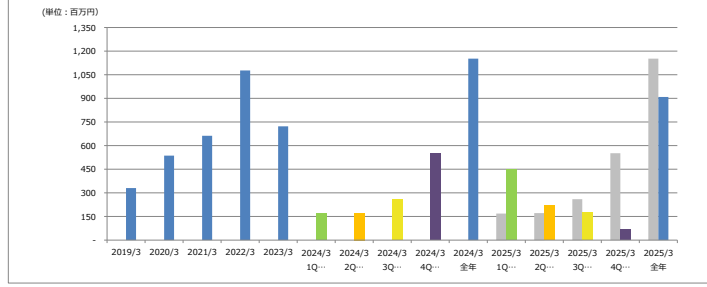
	2019/3	2020/3	2021/3	2022/3	2023/3	2024/3 1Q	2024/3 2Q	2024/3 3Q	2024/3 4Q	2024/3 全年	2025/3 1Q	2025/3 2Q	2025/3 3Q	2025/3 4Q	2025/3 全年
売上総利益	1,159	1,175	1,451	2,123	1,724	458	496	638	681	2,273	685	657	569	506	2,417
										計画数値	594	509	625	506	2,234
										実績对全年进捗比	30.7%	60.1%	85.5%	108.2%	-
										前期実績数値	458	496	638	681	2,273
										前期対比増減率	149.7%	132.6%	89.1%	74.3%	106.4%

営業利益



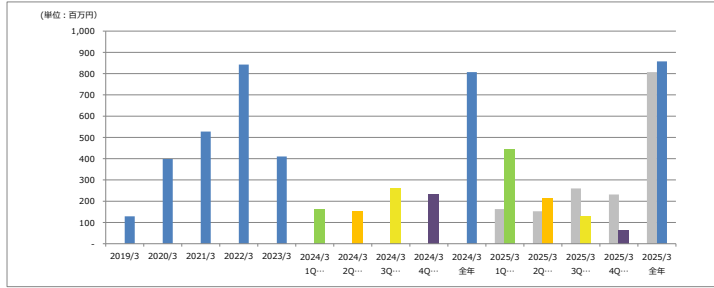
	2019/3	2020/3	2021/3	2022/3	2023/3	2024/3 1Q	2024/3 2Q	2024/3 3Q	2024/3 4Q	2024/3 全年	2025/3 1Q	2025/3 2Q	2025/3 3Q	2025/3 4Q	2025/3 全年
営業利益	287	430	624	1,092	643	141	149	277	537	1,103	333	235	149	74	791
										計画数値	181	65	179	74	500
										実績对全年进捗比	66.5%	113.4%	143.2%	158.1%	-
										前期実績数値	141	149	277	537	1,103
										前期対比増減率	236.1%	157.6%	54%	13.9%	71.7%

経常利益



	2019/3	2020/3	2021/3	2022/3	2023/3	2024/3 1Q	2024/3 2Q	2024/3 3Q	2024/3 4Q	2024/3 全年	2025/3 1Q	2025/3 2Q	2025/3 3Q	2025/3 4Q	2025/3 全年
経常利益	331	537	663	1,077	723	168	172	260	552	1,152	447	221	174	66	909
										計画数値	172	58	172	66	468
										実績对全年进捗比	95.6%	142.9%	180.2%	194.3%	-
										前期実績数値	168	172	260	552	1,152
										前期対比増減率	265.7%	128.8%	67%	12.0%	78.9%

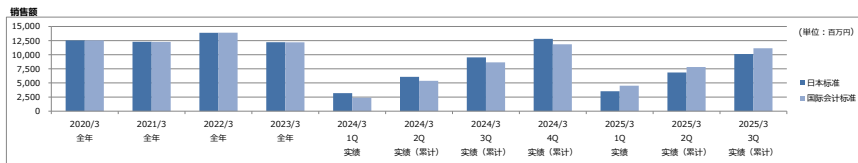
税引前当期純利益



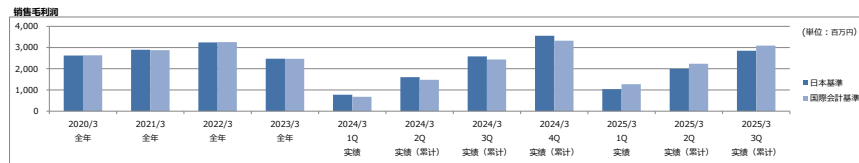
	2019/3	2020/3	2021/3	2022/3	2023/3	2024/3 1Q	2024/3 2Q	2024/3 3Q	2024/3 4Q	2024/3 全年	2025/3 1Q	2025/3 2Q	2025/3 3Q	2025/3 4Q	2025/3 全年
税引前当期純利益	129	399	528	842	410	163	153	260	232	807	445	216	131	65	857
										計画数値	171	57	171	65	464
										実績对全年进捗比	96.0%	142.5%	170.8%	184.8%	-
										前期実績数値	163	153	260	232	807
										前期対比増減率	273.5%	141.2%	50%	28.1%	106.2%

业绩亮点 (国际会计准则)

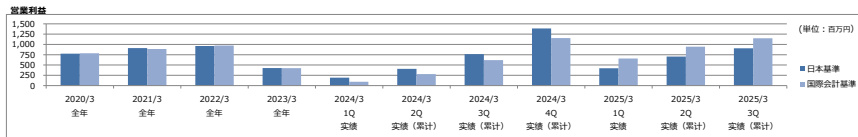
連結



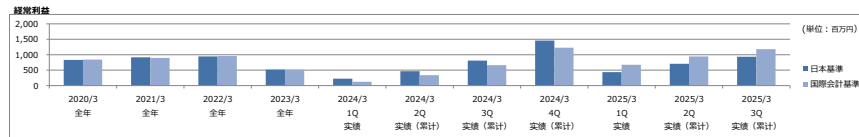
	2020/3 全年	2021/3 全年	2022/3 全年	2023/3 全年	2024/3 1Q 実績	2024/3 2Q 実績 (累計)	2024/3 3Q 実績 (累計)	2024/3 4Q 実績 (累計)	2025/3 1Q 実績	2025/3 2Q 実績 (累計)	2025/3 3Q 実績 (累計)
日本基準	12,524	12,280	13,882	12,209	3,204	6,083	9,517	12,810	3,538	6,846	10,122
国際会計基準	12,547	12,277	13,898	12,192	2,391	5,382	8,639	11,853	4,520	7,811	11,135



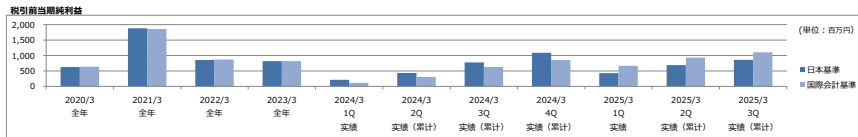
	2020/3 全年	2021/3 全年	2022/3 全年	2023/3 全年	2024/3 1Q 実績	2024/3 2Q 実績 (累計)	2024/3 3Q 実績 (累計)	2024/3 4Q 実績 (累計)	2025/3 1Q 実績	2025/3 2Q 実績 (累計)	2025/3 3Q 実績 (累計)
日本基準	2,623	2,898	3,245	2,474	778	1,605	2,583	3,558	1,036	1,996	2,849
国際会計基準	2,633	2,878	3,257	2,471	678	1,476	2,438	3,324	1,274	2,235	3,002



	2020/3 全年	2021/3 全年	2022/3 全年	2023/3 全年	2024/3 1Q 実績	2024/3 2Q 実績 (累計)	2024/3 3Q 実績 (累計)	2024/3 4Q 実績 (累計)	2025/3 1Q 実績	2025/3 2Q 実績 (累計)	2025/3 3Q 実績 (累計)
日本基準	776	910	961	427	192	407	764	1,389	420	706	936
国際会計基準	785	889	973	424	93	278	618	1,155	659	945	1,150

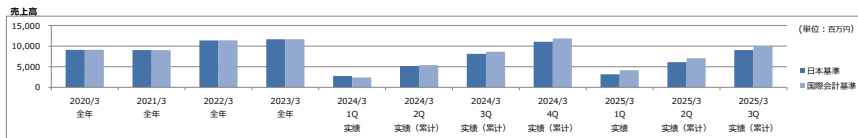


	2020/3 全年	2021/3 全年	2022/3 全年	2023/3 全年	2024/3 1Q 実績	2024/3 2Q 実績 (累計)	2024/3 3Q 実績 (累計)	2024/3 4Q 実績 (累計)	2025/3 1Q 実績	2025/3 2Q 実績 (累計)	2025/3 3Q 実績 (累計)
日本基準	831	916	945	516	224	465	808	1,460	437	706	936
国際会計基準	840	896	957	513	124	336	663	1,226	675	946	1,170

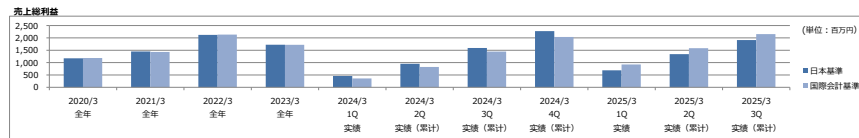


	2020/3 全年	2021/3 全年	2022/3 全年	2023/3 全年	2024/3 1Q 実績	2024/3 2Q 実績 (累計)	2024/3 3Q 実績 (累計)	2024/3 4Q 実績 (累計)	2025/3 1Q 実績	2025/3 2Q 実績 (累計)	2025/3 3Q 実績 (累計)
日本基準	627	1,880	857	819	213	435	774	1,087	427	690	859
国際会計基準	636	1,859	869	816	113	306	629	853	665	930	1,102

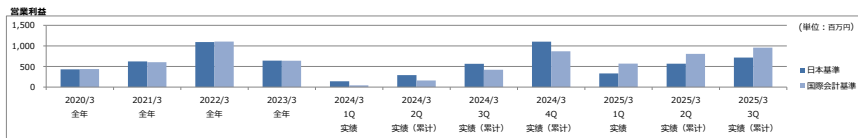
単体



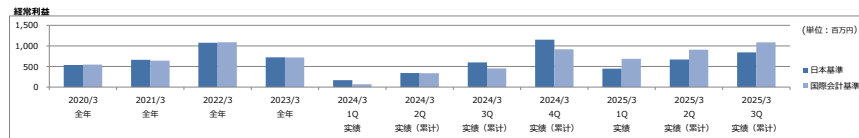
	2020/3 全年	2021/3 全年	2022/3 全年	2023/3 全年	2024/3 1Q 実績	2024/3 2Q 実績 (累計)	2024/3 3Q 実績 (累計)	2024/3 4Q 実績 (累計)	2025/3 1Q 実績	2025/3 2Q 実績 (累計)	2025/3 3Q 実績 (累計)
日本基準	9,086	9,030	11,380	11,677	2,761	5,183	8,133	11,060	3,170	6,106	9,051
国際会計基準	9,109	9,026	11,396	11,659	2,391	5,382	8,639	11,853	4,152	7,071	10,065



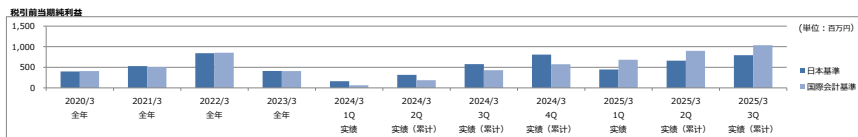
	2020/3 全年	2021/3 全年	2022/3 全年	2023/3 全年	2024/3 1Q 実績	2024/3 2Q 実績 (累計)	2024/3 3Q 実績 (累計)	2024/3 4Q 実績 (累計)	2025/3 1Q 実績	2025/3 2Q 実績 (累計)	2025/3 3Q 実績 (累計)
日本基準	1,175	1,451	2,123	1,724	458	953	1,592	2,273	685	1,343	1,911
国際会計基準	1,185	1,431	2,135	1,721	358	824	1,446	2,039	924	1,582	2,155



	2020/3 全年	2021/3 全年	2022/3 全年	2023/3 全年	2024/3 1Q 実績	2024/3 2Q 実績 (累計)	2024/3 3Q 実績 (累計)	2024/3 4Q 実績 (累計)	2025/3 1Q 実績	2025/3 2Q 実績 (累計)	2025/3 3Q 実績 (累計)
日本基準	430	624	1,092	643	141	290	566	869	333	567	716
国際会計基準	439	603	1,105	641	41	161	421	869	571	807	960



	2020/3 全年	2021/3 全年	2022/3 全年	2023/3 全年	2024/3 1Q 実績	2024/3 2Q 実績 (累計)	2024/3 3Q 実績 (累計)	2024/3 4Q 実績 (累計)	2025/3 1Q 実績	2025/3 2Q 実績 (累計)	2025/3 3Q 実績 (累計)
日本基準	537	663	1,077	723	168	340	600	1,152	447	669	843
国際会計基準	546	642	1,090	720	69	336	455	918	686	908	1,086



	2020/3 全年	2021/3 全年	2022/3 全年	2023/3 全年	2024/3 1Q 実績	2024/3 2Q 実績 (累計)	2024/3 3Q 実績 (累計)	2024/3 4Q 実績 (累計)	2025/3 1Q 実績	2025/3 2Q 実績 (累計)	2025/3 3Q 実績 (累計)
日本基準	399	528	842	410	163	316	576	807	445	661	792
国際会計基準	408	507	855	407	63	186	430	573	684	900	1,036

\* 上記の「国際会計基準」の数値につきましては、商品の販売に係る収益認識について国際会計基準に準拠した場合の数値を記載しております。