



昭和化工株式会社

---

---

## 业绩亮点信息

---

---

2026年3月期-第4季度-

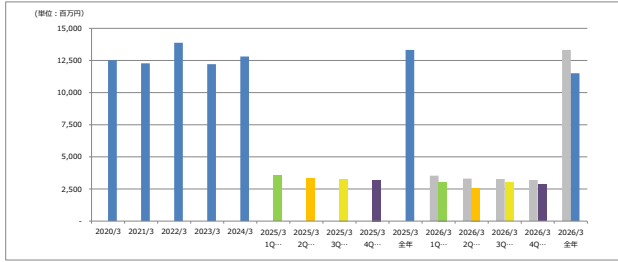
昭和化工株式会社

SHOWA KAKO CORPORATION

业绩亮点 (合并)

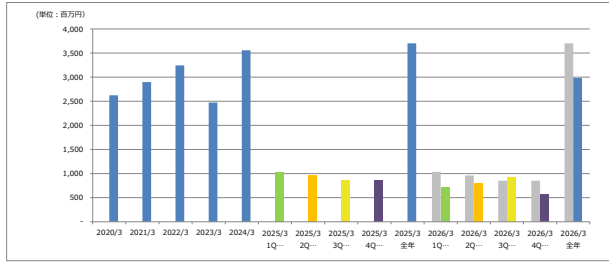
【本期业绩及计划】 第1季度 第2季度 第3季度 第4季度 全年  
【上期业绩】 各季度及全年度

销售额



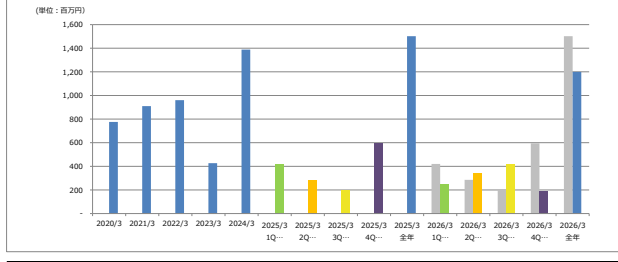
	2020/3	2021/3	2022/3	2023/3	2024/3	2025/3 1Q	2025/3 2Q	2025/3 3Q	2025/3 4Q	2025/3 全年	2026/3 1Q	2026/3 2Q	2026/3 3Q	2026/3 4Q	2026/3 全年
销售额	12,524	12,280	13,882	12,209	12,810	3,538	3,308	3,276	3,199	13,321	3,049	2,583	3,007	2,868	11,507
						计划数据	3,382	3,000	3,146	3,116	12,645				
						全年计划达成率	24.7%	44.5%	68.3%	91.0%					
						上期业绩数据	3,538	3,308	3,276	3,199	13,321				
						同比增长率	86.2%	78.1%	91.8%	89.6%	86.4%				

销售毛利



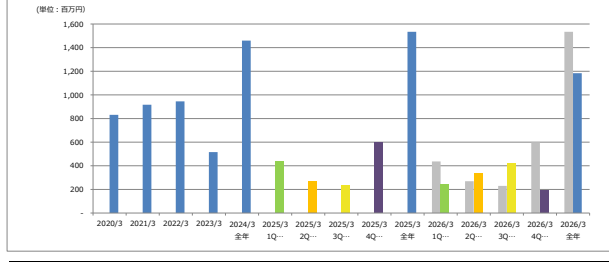
	2020/3	2021/3	2022/3	2023/3	2024/3	2025/3 1Q	2025/3 2Q	2025/3 3Q	2025/3 4Q	2025/3 全年	2026/3 1Q	2026/3 2Q	2026/3 3Q	2026/3 4Q	2026/3 全年
销售毛利	2,623	2,898	3,245	2,474	3,558	1,036	960	853	3,702	706	750	918	568	2,982	
						计划数据	964	660	932	820	3,377				
						全年计划达成率	20.9%	44.3%	71.3%	88.3%					
						上期业绩数据	1,036	960	853	3,702					
						同比增长率	68.2%	82.3%	107.6%	66.6%	80.6%				

营业利润



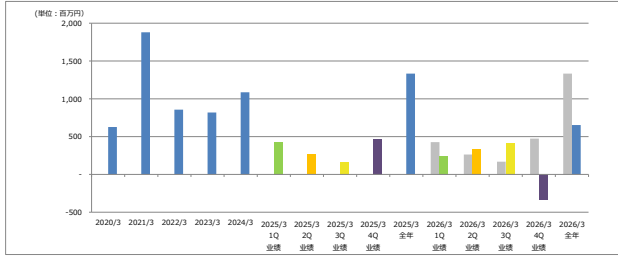
	2020/3	2021/3	2022/3	2023/3	2024/3	2025/3 1Q	2025/3 2Q	2025/3 3Q	2025/3 4Q	2025/3 全年	2026/3 1Q	2026/3 2Q	2026/3 3Q	2026/3 4Q	2026/3 全年
营业利润	776	910	961	427	1,389	420	286	200	595	1,502	252	345	415	188	1,200
						计划数据	358	94	342	246	1,040				
						全年计划达成率	24.2%	57.8%	97.3%	115.4%					
						上期业绩数据	420	286	200	595	1,502				
						同比增长率	59.9%	120.6%	207.4%	31.6%	79.9%				

经常利润



	2020/3	2021/3	2022/3	2023/3	2024/3	2025/3 1Q	2025/3 2Q	2025/3 3Q	2025/3 4Q	2025/3 全年	2026/3 1Q	2026/3 2Q	2026/3 3Q	2026/3 4Q	2026/3 全年
经常利润	831	916	945	516	1,460	437	269	230	598	1,534	243	337	416	189	1,184
						计划数据	339	73	317	219	948				
						全年计划达成率	23.6%	61.1%	105.0%	124.9%					
						上期业绩数据	437	269	230	598	1,534				
						同比增长率	55.6%	125.0%	181.0%	31.5%	77.2%				

税前净利润



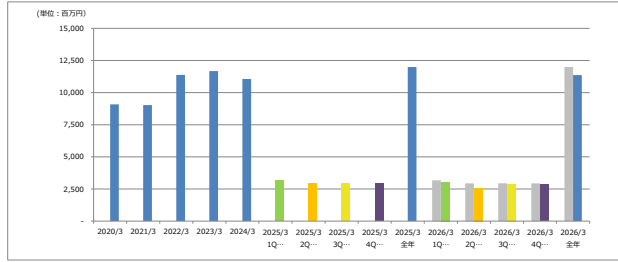
	2020/3	2021/3	2022/3	2023/3	2024/3	2025/3 1Q	2025/3 2Q	2025/3 3Q	2025/3 4Q	2025/3 全年	2026/3 1Q	2026/3 2Q	2026/3 3Q	2026/3 4Q	2026/3 全年
税前净利润	627	1,880	857	819	1,087	427	263	169	474	1,333	241	336	413	337	654
						计划数据	338	72	316	218	944				
						全年计划达成率	24.5%	61.2%	105.0%	69.3%					
						上期业绩数据	427	263	169	474	1,333				
						同比增长率	56.5%	127.8%	244.7%	71.2%	49.0%				

\* 合并报表范围内公司包括昭和エタープライズ㈱、昭和化工㈱、薬品事業九州販売、東横研究所by昭和化工㈱、SHOWA KAKO INDIA Pvt.Ltd.、SHOWA KAKO BRASIL Ltda.共6家公司。

业绩亮点 (单体)

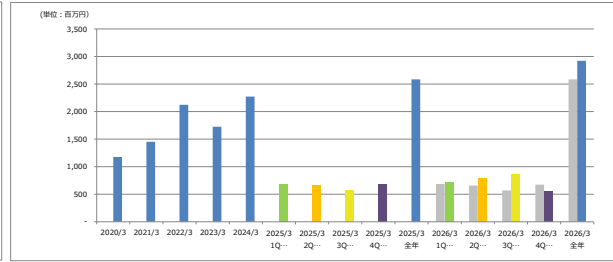
【本期业绩及计划】 第1季度 第2季度 第3季度 第4季度 全年  
【上期业绩】 各季度及全年度

销售额



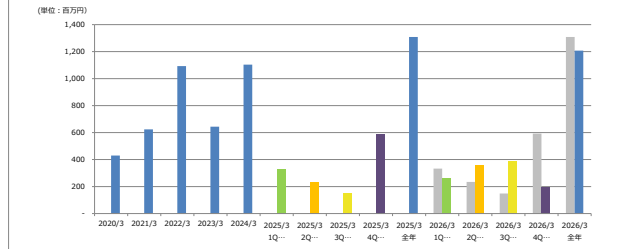
	2020/3	2021/3	2022/3	2023/3	2024/3	2025/3 1Q	2025/3 2Q	2025/3 3Q	2025/3 4Q	2025/3 全年	2026/3 1Q	2026/3 2Q	2026/3 3Q	2026/3 4Q	2026/3 全年
销售额	9,086	9,030	11,380	11,677	11,060	3,170	2,936	2,946	2,935	11,986	3,049	2,582	2,883	2,848	11,362
						计划数据				3,381	2,999	3,145	3,115	12,641	
						全年计划达成率				24.1%	44.5%	67.4%	89.9%		86.2%
						上期业绩数据				3,170	2,936	2,946	2,935	11,986	
						同比增长率				96.2%	87.9%	97.9%	97.0%	94.8%	

销售毛利



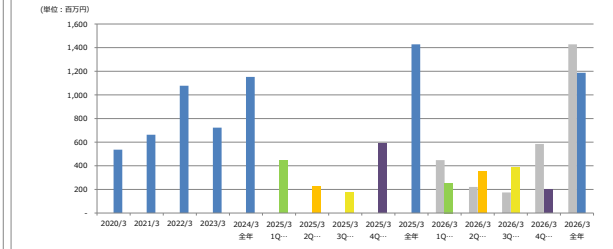
	2020/3	2021/3	2022/3	2023/3	2024/3	2025/3 1Q	2025/3 2Q	2025/3 3Q	2025/3 4Q	2025/3 全年	2026/3 1Q	2026/3 2Q	2026/3 3Q	2026/3 4Q	2026/3 全年
销售毛利	1,175	1,451	2,123	1,724	2,273	685	657	569	673	2,584	708	792	865	557	2,922
						计划数据				966	661	934	822	3,382	
						全年计划达成率				20.9%	44.4%	69.9%	86.2%		86.2%
						上期业绩数据				685	657	569	673	2,584	
						同比增长率				103.4%	120.4%	152.1%	82.8%	113.1%	

营业利润



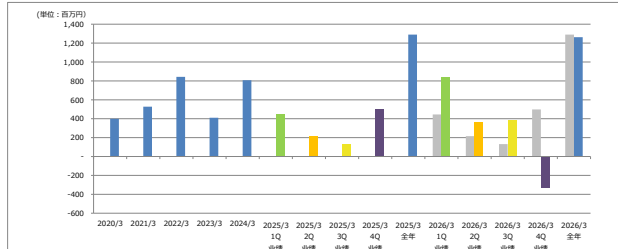
	2020/3	2021/3	2022/3	2023/3	2024/3	2025/3 1Q	2025/3 2Q	2025/3 3Q	2025/3 4Q	2025/3 全年	2026/3 1Q	2026/3 2Q	2026/3 3Q	2026/3 4Q	2026/3 全年
营业利润	430	624	1,092	643	1,103	333	235	149	592	1,308	264	356	393	194	1,207
						计划数据				354	300	348	252	1,064	
						全年计划达成率				24.8%	58.3%	95.2%	113.4%		92.3%
						上期业绩数据				333	235	149	592	1,308	
						同比增长率				79.2%	151.9%	26.4%	32.8%	92.3%	

经常利润



	2020/3	2021/3	2022/3	2023/3	2024/3	2025/3 1Q	2025/3 2Q	2025/3 3Q	2025/3 4Q	2025/3 全年	2026/3 1Q	2026/3 2Q	2026/3 3Q	2026/3 4Q	2026/3 全年
经常利润	537	663	1,077	723	1,152	447	221	174	585	1,428	254	349	389	195	1,187
						计划数据				345	79	334	225	973	
						全年计划达成率				26.2%	62.0%	101.9%	122.0%		83.1%
						上期业绩数据				447	221	174	585	1,428	
						同比增长率				56.9%	157.6%	223%	33.4%	83.1%	

税前净利润

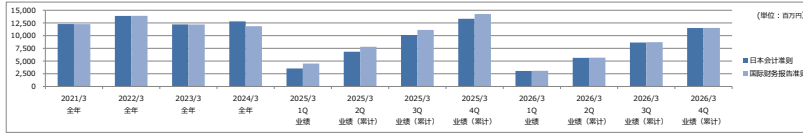


	2020/3	2021/3	2022/3	2023/3	2024/3	2025/3 1Q	2025/3 2Q	2025/3 3Q	2025/3 4Q	2025/3 全年	2026/3 1Q	2026/3 2Q	2026/3 3Q	2026/3 4Q	2026/3 全年
税前净利润	399	528	842	410	807	445	216	131	498	1,290	344	78	322	224	968
						计划数据				344	78	322	224	968	
						全年计划达成率				87.1%	128.7%	168.5%	130.4%		83.0%
						上期业绩数据				445	216	131	498	1,290	
						同比增长率				189.3%	168.8%	294%	-66.4%	97.9%	

业绩亮点 (国际财务报告准则)

合并报表

销售额



	2021/3 全年	2022/3 全年	2023/3 全年	2024/3 全年	2025/3 1Q 业绩	2025/3 2Q 业绩	2025/3 3Q 业绩 (累计)	2025/3 4Q 业绩 (累计)	2026/3 1Q 业绩	2026/3 2Q 业绩 (累计)	2026/3 3Q 业绩 (累计)	2026/3 4Q 业绩 (累计)
日本会计准则	12,280	13,882	12,209	12,810	3,538	6,846	10,122	13,321	3,049	5,632	8,639	11,507
国际财务报告准则	12,277	13,898	12,192	11,853	4,520	7,811	11,135	14,282	3,083	5,677	8,720	11,513

营业利润



	2021/3 全年	2022/3 全年	2023/3 全年	2024/3 全年	2025/3 1Q 业绩	2025/3 2Q 业绩	2025/3 3Q 业绩 (累计)	2025/3 4Q 业绩 (累计)	2026/3 1Q 业绩	2026/3 2Q 业绩 (累计)	2026/3 3Q 业绩 (累计)	2026/3 4Q 业绩 (累计)
日本会计准则	910	961	427	1,389	420	706	906	1,502	252	597	1,012	1,200
国际财务报告准则	889	973	424	1,155	659	943	1,150	1,740	235	592	1,016	1,169

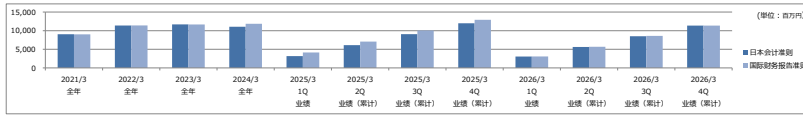
税前净利润



	2021/3 全年	2022/3 全年	2023/3 全年	2024/3 全年	2025/3 1Q 业绩	2025/3 2Q 业绩	2025/3 3Q 业绩 (累计)	2025/3 4Q 业绩 (累计)	2026/3 1Q 业绩	2026/3 2Q 业绩 (累计)	2026/3 3Q 业绩 (累计)	2026/3 4Q 业绩 (累计)
日本会计准则	1,880	857	819	1,087	427	690	855	1,333	241	578	991	654
国际财务报告准则	1,859	869	816	853	665	930	1,102	1,571	225	573	995	623

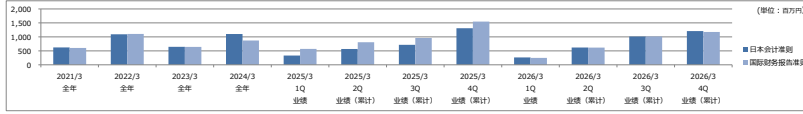
单体报表

销售额



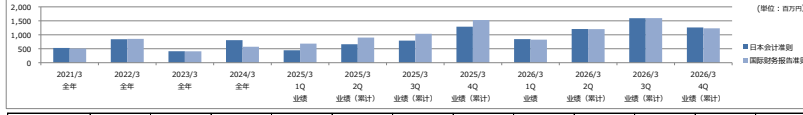
	2021/3 全年	2022/3 全年	2023/3 全年	2024/3 全年	2025/3 1Q 业绩	2025/3 2Q 业绩	2025/3 3Q 业绩 (累计)	2025/3 4Q 业绩 (累计)	2026/3 1Q 业绩	2026/3 2Q 业绩 (累计)	2026/3 3Q 业绩 (累计)	2026/3 4Q 业绩 (累计)
日本会计准则	9,030	11,380	11,677	11,060	3,170	6,106	9,051	11,986	3,049	5,630	8,514	11,362
国际财务报告准则	9,026	11,396	11,659	11,253	4,152	7,071	10,065	12,917	3,082	5,675	8,594	11,368

营业利润



	2021/3 全年	2022/3 全年	2023/3 全年	2024/3 全年	2025/3 1Q 业绩	2025/3 2Q 业绩	2025/3 3Q 业绩 (累计)	2025/3 4Q 业绩 (累计)	2026/3 1Q 业绩	2026/3 2Q 业绩 (累计)	2026/3 3Q 业绩 (累计)	2026/3 4Q 业绩 (累计)
日本会计准则	624	1,092	643	1,103	333	567	716	1,308	264	620	1,013	1,207
国际财务报告准则	603	1,105	641	869	571	807	960	1,546	247	615	1,017	1,176

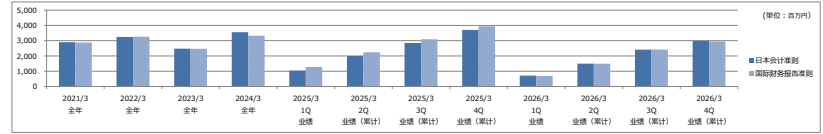
税前净利润



	2021/3 全年	2022/3 全年	2023/3 全年	2024/3 全年	2025/3 1Q 业绩	2025/3 2Q 业绩	2025/3 3Q 业绩 (累计)	2025/3 4Q 业绩 (累计)	2026/3 1Q 业绩	2026/3 2Q 业绩 (累计)	2026/3 3Q 业绩 (累计)	2026/3 4Q 业绩 (累计)
日本会计准则	538	842	410	607	445	661	792	1,290	843	1,287	1,593	1,363
国际财务报告准则	507	855	407	573	684	900	1,036	1,528	826	1,203	1,597	1,232

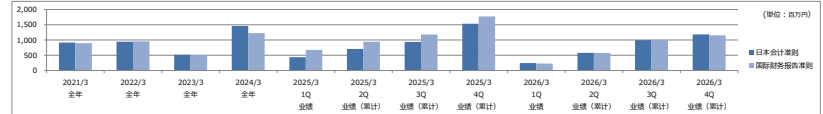
\* 上述“国际财务报告准则 (IFRS)”相关数据，系基于按照国际财务报告准则进行商品销售收入确认后计算得出的数值。

销售毛利



	2021/3 全年	2022/3 全年	2023/3 全年	2024/3 全年	2025/3 1Q 业绩	2025/3 2Q 业绩	2025/3 3Q 业绩 (累计)	2025/3 4Q 业绩 (累计)	2026/3 1Q 业绩	2026/3 2Q 业绩 (累计)	2026/3 3Q 业绩 (累计)	2026/3 4Q 业绩 (累计)
日本会计准则	2,898	3,245	2,474	3,558	1,036	1,996	2,869	3,702	706	1,497	2,214	2,982
国际财务报告准则	2,878	3,257	2,471	3,324	1,274	2,235	3,092	3,940	690	1,492	2,418	2,952

营业利润



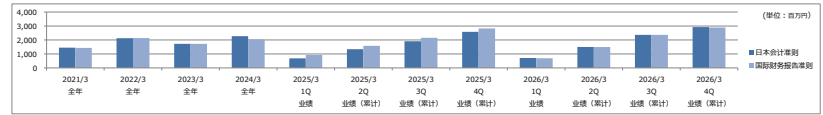
	2021/3 全年	2022/3 全年	2023/3 全年	2024/3 全年	2025/3 1Q 业绩	2025/3 2Q 业绩	2025/3 3Q 业绩 (累计)	2025/3 4Q 业绩 (累计)	2026/3 1Q 业绩	2026/3 2Q 业绩 (累计)	2026/3 3Q 业绩 (累计)	2026/3 4Q 业绩 (累计)
日本会计准则	916	945	516	1,460	437	706	936	1,534	243	580	995	1,184
国际财务报告准则	896	957	513	1,226	675	946	1,179	1,772	226	575	999	1,153

税前净利润



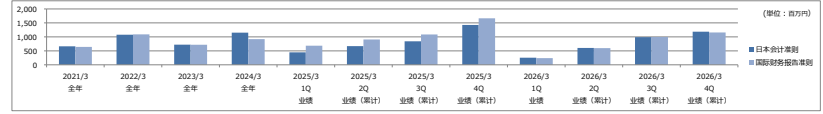
	2021/3 全年	2022/3 全年	2023/3 全年	2024/3 全年	2025/3 1Q 业绩	2025/3 2Q 业绩	2025/3 3Q 业绩 (累计)	2025/3 4Q 业绩 (累计)	2026/3 1Q 业绩	2026/3 2Q 业绩 (累计)	2026/3 3Q 业绩 (累计)	2026/3 4Q 业绩 (累计)
日本会计准则	1,451	2,123	1,724	2,273	685	1,343	1,911	2,584	708	1,500	2,365	2,922
国际财务报告准则	1,431	2,135	1,721	2,035	924	1,582	2,155	2,822	692	1,495	2,359	2,892

销售毛利



	2021/3 全年	2022/3 全年	2023/3 全年	2024/3 全年	2025/3 1Q 业绩	2025/3 2Q 业绩	2025/3 3Q 业绩 (累计)	2025/3 4Q 业绩 (累计)	2026/3 1Q 业绩	2026/3 2Q 业绩 (累计)	2026/3 3Q 业绩 (累计)	2026/3 4Q 业绩 (累计)
日本会计准则	1,451	2,123	1,724	2,273	685	1,343	1,911	2,584	708	1,500	2,365	2,922
国际财务报告准则	1,431	2,135	1,721	2,035	924	1,582	2,155	2,822	692	1,495	2,359	2,892

营业利润



	2021/3 全年	2022/3 全年	2023/3 全年	2024/3 全年	2025/3 1Q 业绩	2025/3 2Q 业绩	2025/3 3Q 业绩 (累计)	2025/3 4Q 业绩 (累计)	2026/3 1Q 业绩	2026/3 2Q 业绩 (累计)	2026/3 3Q 业绩 (累计)	2026/3 4Q 业绩 (累计)
日本会计准则	663	1,077	723	1,152	447	669	843	1,428	254	603	992	1,187
国际财务报告准则	642	1,090	720	918	686	908	1,086	1,666	238	599	996	1,157