

---

---

业绩信息

---

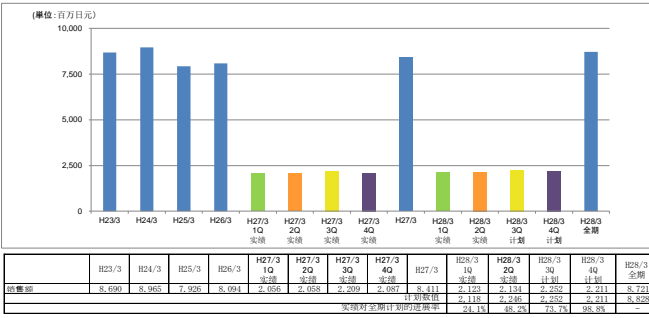
---

2016年3月期-第2季度

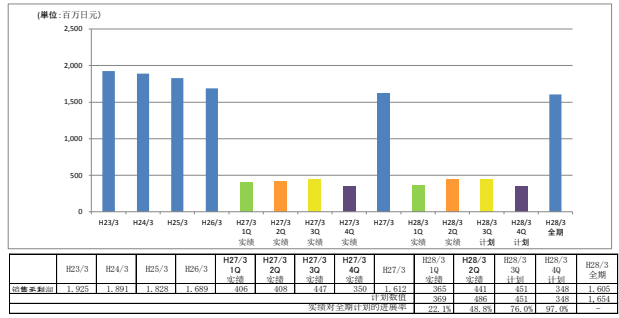
昭和化工株式会社

业绩信息 (续)

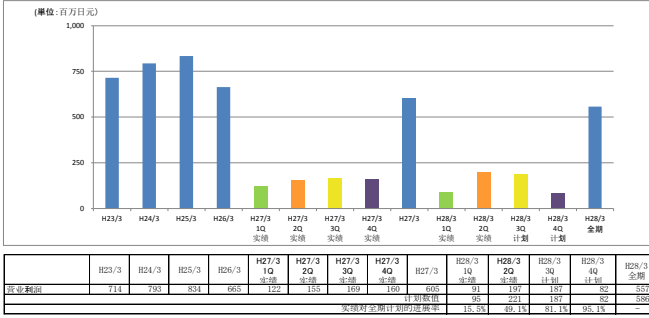
销售额



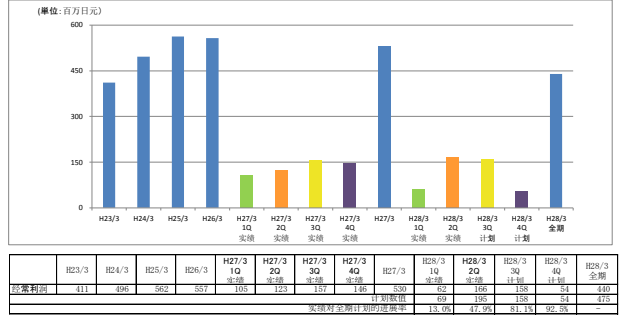
销售毛利



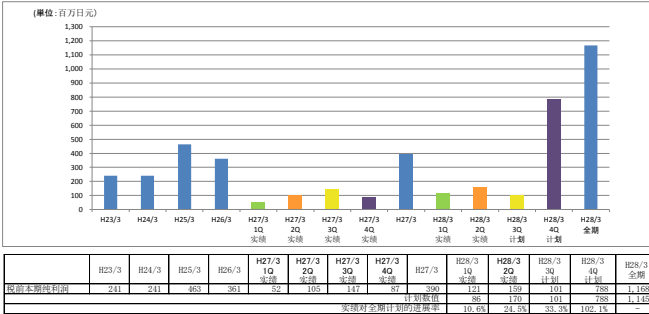
营业利润



经常利润



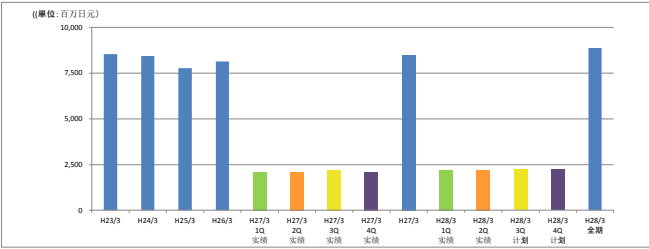
税前本期净利润



\* 非执行董事是指昭和控股、昭和化工、九州化工、SATSUMA作业以及SHOWA KAKO INDIA Pvt. Ltd等5家公司。

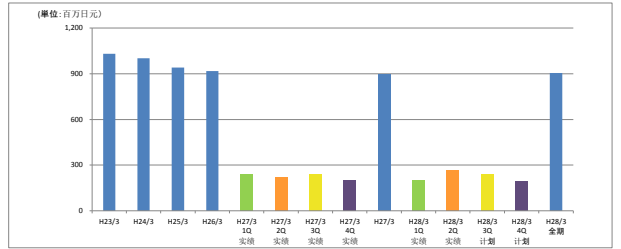
业绩概況(集团)

销售



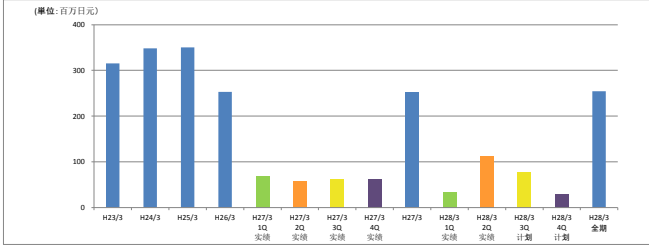
期间	H23/3	H24/3	H25/3	H26/3	H27/3	H27/3	H27/3	H27/3	H27/3	H27/3	H28/3	H28/3	H28/3	H28/3	H28/3	H28/3
销售额	8,545	8,420	7,365	8,144	2,100	2,088	2,198	2,108	2,211	2,202	2,235	2,230	8,639			
实绩对前期计划的进捗率																
实绩对前期计划的进捗率																

销售毛利



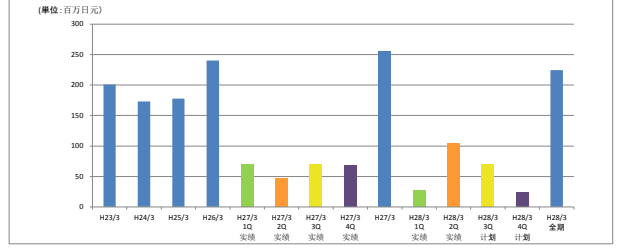
期间	H23/3	H24/3	H25/3	H26/3	H27/3	H27/3	H27/3	H27/3	H27/3	H28/3	H28/3	H28/3	H28/3	H28/3	H28/3
销售毛利	1,031	1,001	841	918	240	222	240	198	800	201	269	241	184	805	
实绩对前期计划的进捗率															
实绩对前期计划的进捗率															

营业利润



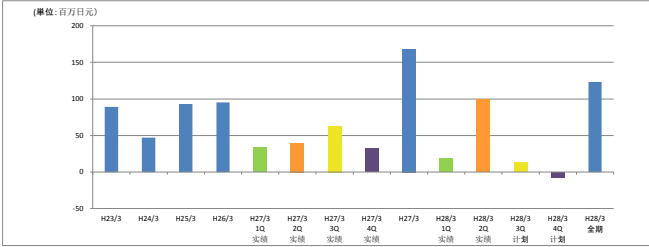
期间	H23/3	H24/3	H25/3	H26/3	H27/3	H27/3	H27/3	H27/3	H27/3	H28/3	H28/3	H28/3	H28/3	H28/3	H28/3
营业利润	315	348	350	293	68	57	63	63	251	34	114	78	29	255	
实绩对前期计划的进捗率															
实绩对前期计划的进捗率															

经营利润



期间	H23/3	H24/3	H25/3	H26/3	H27/3	H27/3	H27/3	H27/3	H27/3	H28/3	H28/3	H28/3	H28/3	H28/3	H28/3
经营利润	201	173	178	240	71	47	69	56	256	28	103	70	23	225	
实绩对前期计划的进捗率															
实绩对前期计划的进捗率															

税前本籍纯利润

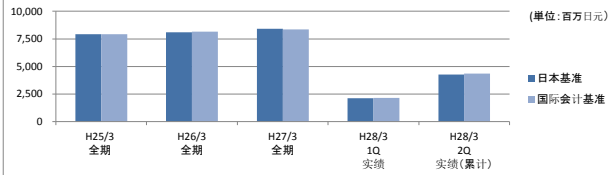


期间	H23/3	H24/3	H25/3	H26/3	H27/3	H27/3	H27/3	H27/3	H27/3	H28/3	H28/3	H28/3	H28/3	H28/3	H28/3
税前本籍纯利润	89	47	83	95	34	40	63	32	168	18	100	13	-8	128	
实绩对前期计划的进捗率															
实绩对前期计划的进捗率															

业绩信息 (国际会计基准)

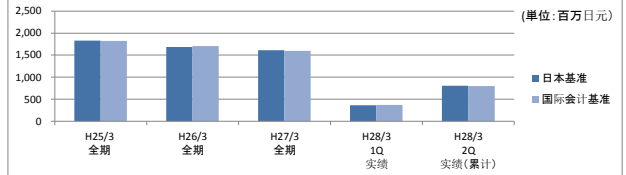
连接

销售额



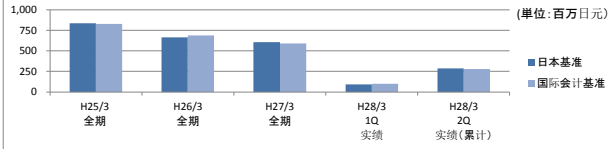
	H25/3 全期	H26/3 全期	H27/3 全期	H28/3 1Q 実績	H28/3 2Q 実績(累計)
日本基準	7,926	8,095	8,411	2,123	4,257
国際会計基準	7,910	8,166	8,363	2,139	4,355

销售毛利



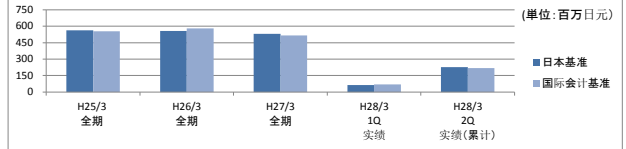
	H25/3 全期	H26/3 全期	H27/3 全期	H28/3 1Q 実績	H28/3 2Q 実績(累計)
日本基準	1,828	1,688	1,612	365	806
国際会計基準	1,820	1,710	1,598	373	797

营业利润



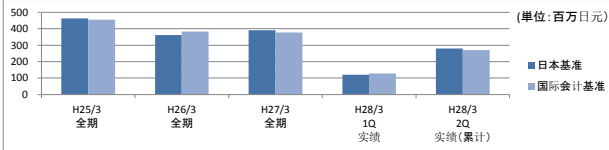
	H25/3 全期	H26/3 全期	H27/3 全期	H28/3 1Q 実績	H28/3 2Q 実績(累計)
日本基準	834	665	605	91	288
国際会計基準	826	687	592	98	278

经常利润



	H25/3 全期	H26/3 全期	H27/3 全期	H28/3 1Q 実績	H28/3 2Q 実績(累計)
日本基準	562	557	530	62	228
国際会計基準	554	579	517	69	218

税前本期纯利润



	H25/3 全期	H26/3 全期	H27/3 全期	H28/3 1Q 実績	H28/3 2Q 実績(累計)
日本基準	463	361	390	121	280
国際会計基準	455	383	377	128	271

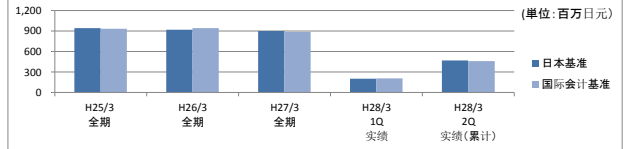
单体

销售额



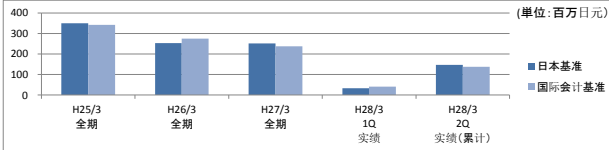
	H25/3 全期	H26/3 全期	H27/3 全期	H28/3 1Q 実績	H28/3 2Q 実績(累計)
日本基準	7,765	8,144	8,503	2,211	4,414
国際会計基準	7,749	8,215	8,457	2,227	4,511

销售毛利



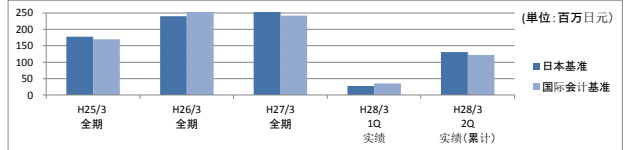
	H25/3 全期	H26/3 全期	H27/3 全期	H28/3 1Q 実績	H28/3 2Q 実績(累計)
日本基準	941	918	900	201	470
国際会計基準	933	940	886	208	461

营业利润



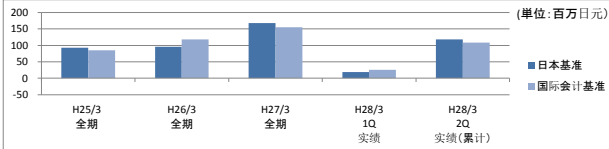
	H25/3 全期	H26/3 全期	H27/3 全期	H28/3 1Q 実績	H28/3 2Q 実績(累計)
日本基準	350	253	251	34	148
国際会計基準	342	275	237	41	138

经常利润



	H25/3 全期	H26/3 全期	H27/3 全期	H28/3 1Q 実績	H28/3 2Q 実績(累計)
日本基準	178	240	256	28	131
国際会計基準	170	262	242	35	122

税前本期纯利润



	H25/3 全期	H26/3 全期	H27/3 全期	H28/3 1Q 実績	H28/3 2Q 実績(累計)
日本基準	93	96	168	18	118
国際会計基準	85	118	155	26	109

\* 上述「国際会計基準」の数値は商品销售收益等の計算按照国際会計基準为准记录。