

---

---

业绩信息

---

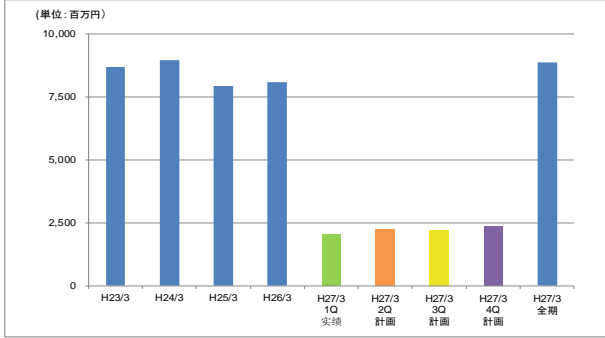
---

2015年3月期-第1季度-

昭和化工株式会社

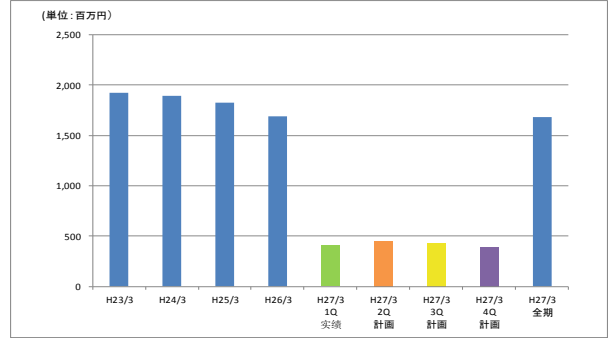
业绩（联结）

销售额



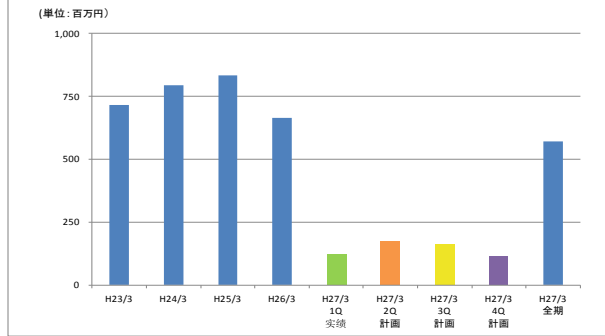
	H23/3	H24/3	H25/3	H26/3	H27/3 1Q 实绩	H27/3 2Q 計画	H27/3 3Q 計画	H27/3 4Q 計画	H27/3 全期
销售	8,690	8,965	7,926	8,094	2,056	2,265	2,200	2,347	8,868
	计划数据				2,056	2,265	2,200	2,347	8,868
	实绩对全期计划的进展率				23.2%	48.7%	73.5%	100.0%	-

销售毛利



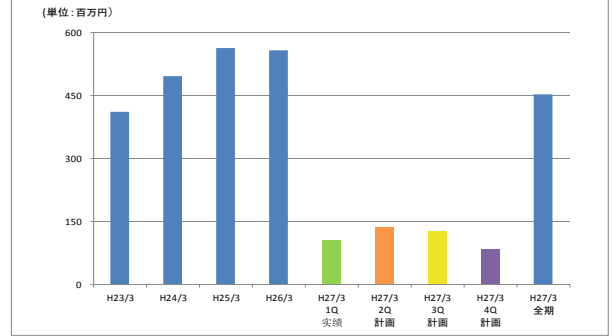
	H23/3	H24/3	H25/3	H26/3	H27/3 1Q 实绩	H27/3 2Q 計画	H27/3 3Q 計画	H27/3 4Q 計画	H27/3 全期
销售毛利	1,925	1,891	1,828	1,689	406	455	431	390	1,682
	计划数据				411	455	431	390	1,688
	实绩对全期计划的进展率				24.1%	51.0%	76.6%	99.7%	-

营业利润



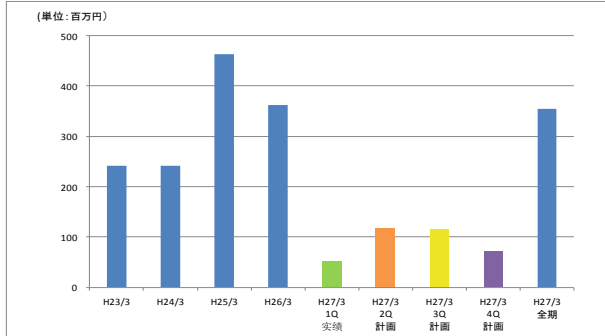
	H23/3	H24/3	H25/3	H26/3	H27/3 1Q 实绩	H27/3 2Q 計画	H27/3 3Q 計画	H27/3 4Q 計画	H27/3 全期
营业利润	714	793	834	665	122	173	162	115	572
	计划数据				133	173	162	115	583
	实绩对全期计划的进展率				20.9%	50.5%	78.4%	98.1%	-

经常利润



	H23/3	H24/3	H25/3	H26/3	H27/3 1Q 实绩	H27/3 2Q 計画	H27/3 3Q 計画	H27/3 4Q 計画	H27/3 全期
经常利润	411	496	562	557	105	136	127	83	452
	计划数据				110	136	127	83	456
	实绩对全期计划的进展率				23.0%	52.8%	80.7%	99.0%	-

税前本期纯利润

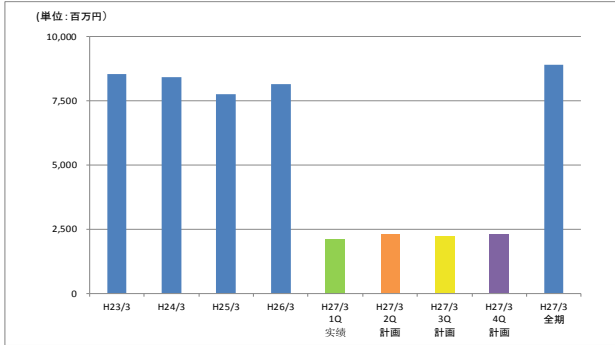


	H23/3	H24/3	H25/3	H26/3	H27/3 1Q 实绩	H27/3 2Q 計画	H27/3 3Q 計画	H27/3 4Q 計画	H27/3 全期
税引前	241	241	463	361	52	117	116	71	355
	计划数据				65	117	116	71	368
	实绩对全期计划的进展率				14.0%	45.9%	77.3%	96.5%	-

\* 联结对象是指昭和控股、昭和化工、九州化工、SAYSUMA化工4家公司。  
2013年10月1日起，SK BIO合并于九州化工旗下，三和油工合并于昭和化工旗下。

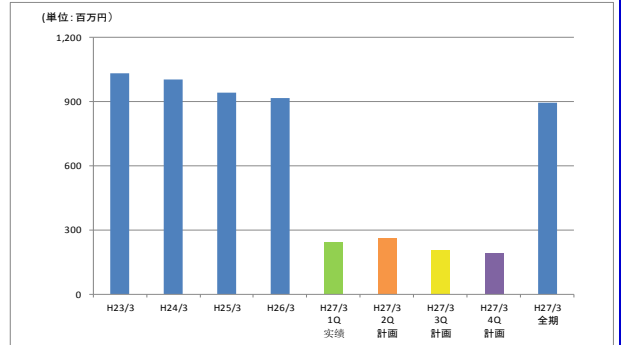
业绩（单体）

销售额



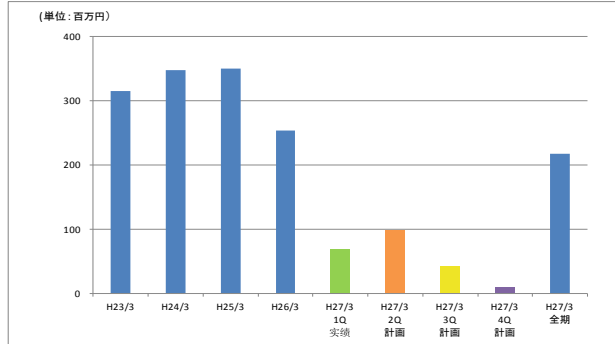
	H23/3	H24/3	H25/3	H26/3	H27/3 1Q 实绩	H27/3 2Q 計画	H27/3 3Q 計画	H27/3 4Q 計画	H27/3 全期
销售	8,545	8,429	7,765	8,144	2,100	2,298	2,198	2,298	8,894
	計画数据				2,092	2,298	2,198	2,298	8,886
	实绩对全期计划的进展率				23.6%	49.5%	74.2%	100.1%	-

销售毛利率



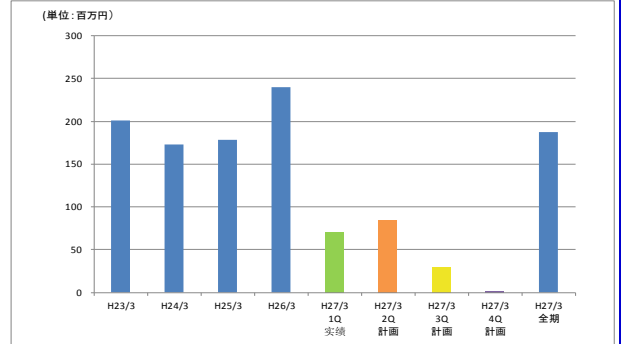
	H23/3	H24/3	H25/3	H26/3	H27/3 1Q 实绩	H27/3 2Q 計画	H27/3 3Q 計画	H27/3 4Q 計画	H27/3 全期
销售毛利率	1,031	1,001	941	918	240	262	204	189	894
	計画数据				238	262	204	189	892
	实绩对全期计划的进展率				26.9%	56.2%	79.1%	100.2%	-

营业利润



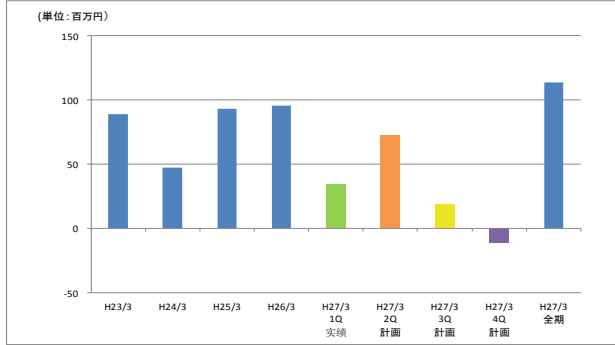
	H23/3	H24/3	H25/3	H26/3	H27/3 1Q 实绩	H27/3 2Q 計画	H27/3 3Q 計画	H27/3 4Q 計画	H27/3 全期
营业利润	315	348	350	253	68	98	42	9	217
	計画数据				70	98	42	9	219
	实绩对全期计划的进展率				31.1%	75.9%	94.9%	99.1%	-

经常利润



	H23/3	H24/3	H25/3	H26/3	H27/3 1Q 实绩	H27/3 2Q 計画	H27/3 3Q 計画	H27/3 4Q 計画	H27/3 全期
经常利润	201	173	178	240	71	85	30	1	187
	計画数据				69	85	30	1	185
	实绩对全期计划的进展率				38.2%	83.9%	100.2%	101.0%	-

税前本期纯利润

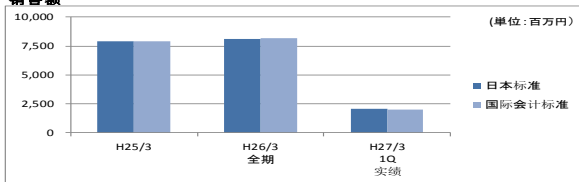


	H23/3	H24/3	H25/3	H26/3	H27/3 1Q 实绩	H27/3 2Q 計画	H27/3 3Q 計画	H27/3 4Q 計画	H27/3 全期
税前	89	47	93	95	34	72	18	-11	113
	計画数据				29	72	18	-11	108
	实绩对全期计划的进展率				31.5%	98.0%	115.1%	104.8%	-

业绩（国际会计标准）

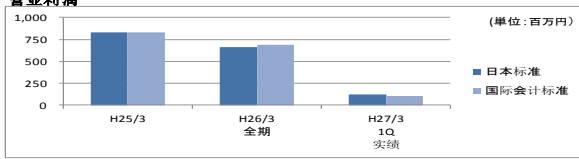
联接

销售额



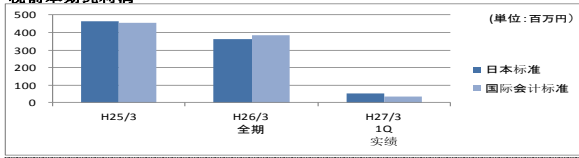
	H25/3	H26/3 全期	H27/3 1Q 实绩
日本标准	7,926	8,095	2,056
国际会计标准	7,910	8,166	1,973

营业利润



	H25/3	H26/3 全期	H27/3 1Q 实绩
日本标准	834	665	122
国际会计标准	826	687	107

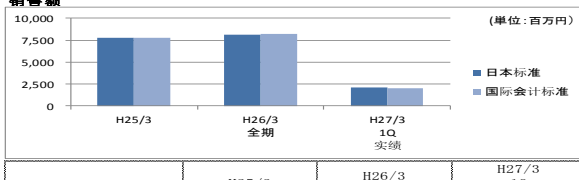
税前本期纯利润



	H25/3	H26/3 全期	H27/3 1Q 实绩
日本标准	463	361	52
国际会计标准	455	383	37

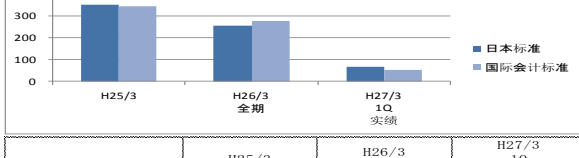
单体

销售额



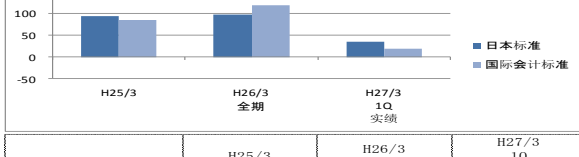
	H25/3	H26/3 全期	H27/3 1Q 实绩
日本标准	7,765	8,144	2,100
国际会计标准	7,749	8,215	2,017

营业利润



	H25/3	H26/3 全期	H27/3 1Q 实绩
日本标准	350	253	68
国际会计标准	342	275	53

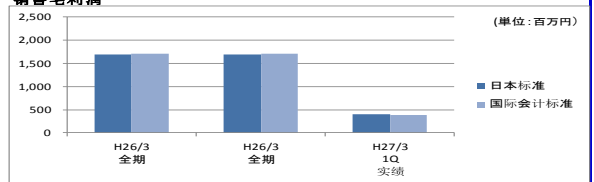
税前本期纯利润



	H25/3	H26/3 全期	H27/3 1Q 实绩
日本标准	93	96	34
国际会计标准	85	118	19

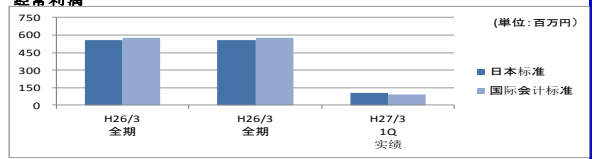
\* 上述[国际会计标准]的数据,是指销售物品的收益计算按照国际会计标准记录。

销售毛利润



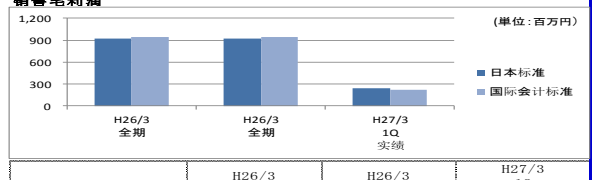
	H26/3 全期	H26/3 全期	H27/3 1Q 实绩
日本标准	1,688	1,688	406
国际会计标准	1,710	1,710	391

经常利润



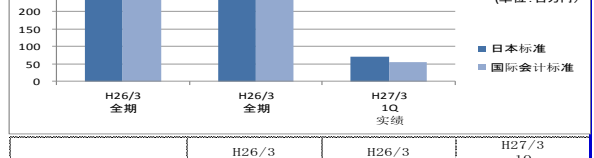
	H26/3 全期	H26/3 全期	H27/3 1Q 实绩
日本标准	557	557	105
国际会计标准	579	579	90

销售毛利润



	H26/3 全期	H26/3 全期	H27/3 1Q 实绩
日本标准	918	918	240
国际会计标准	940	940	225

经常利润



	H26/3 全期	H26/3 全期	H27/3 1Q 实绩
日本标准	240	240	71
国际会计标准	262	262	56