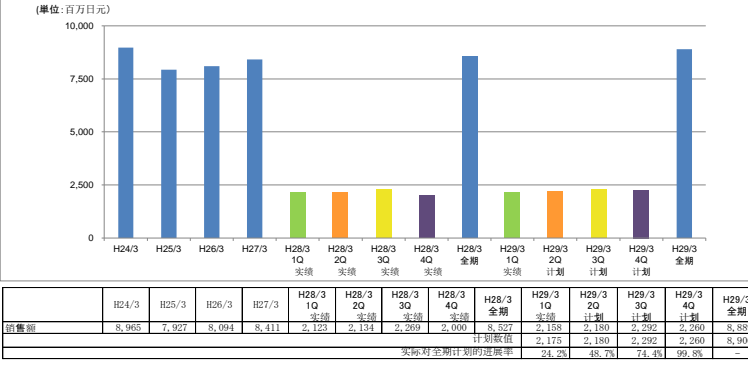

业绩信息

2017年3月期-第1季度-

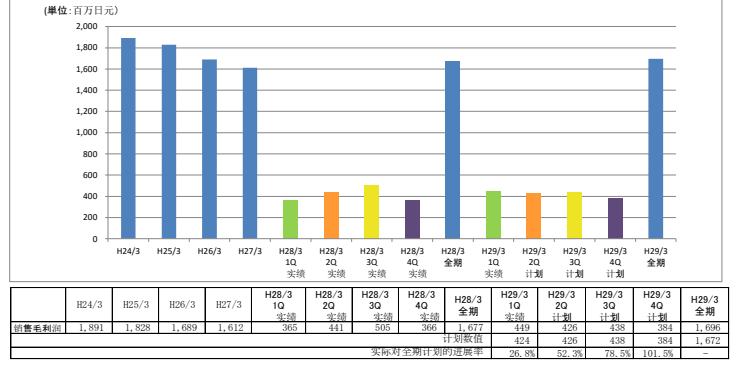
昭和化工株式会社

业绩信息 (连接)

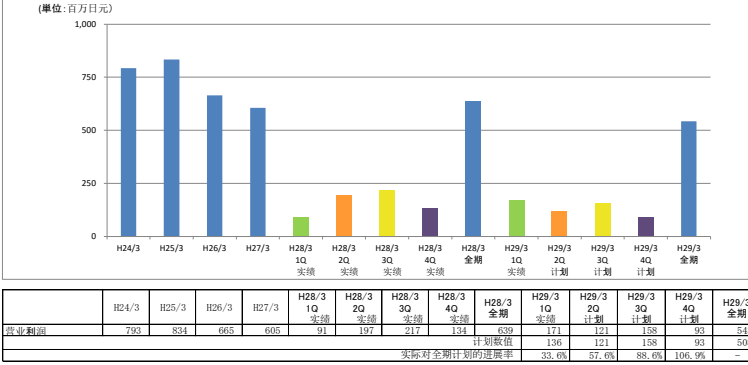
销售额



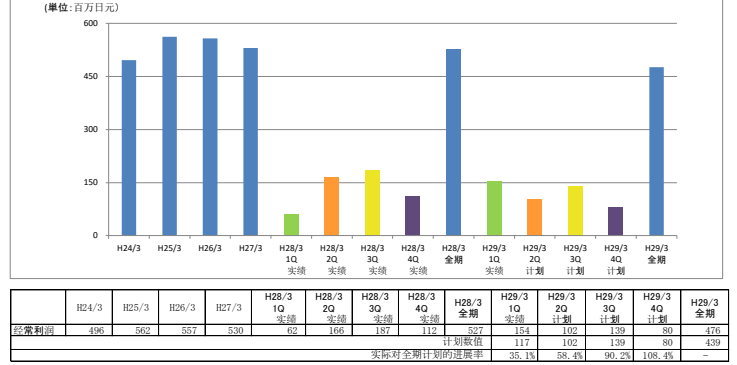
销售毛利



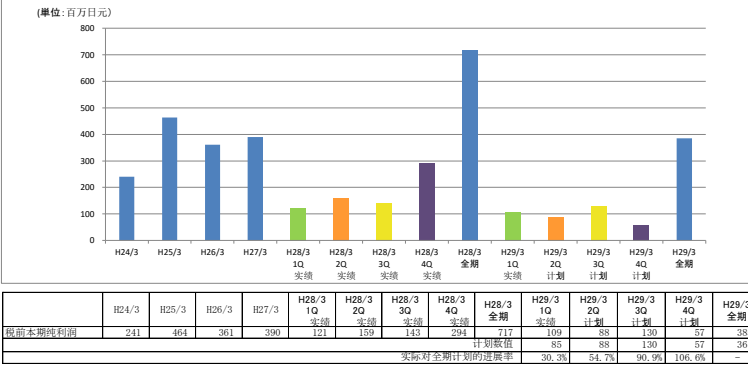
营业利润



经常利润



税前本期纯利润

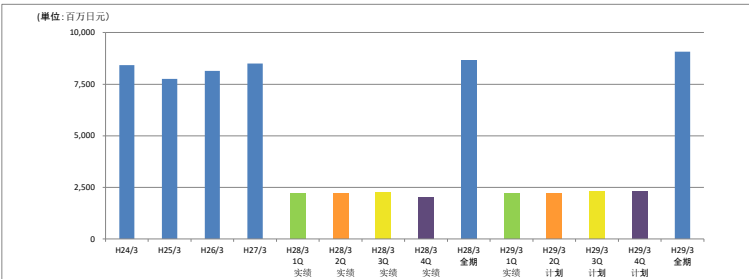


* 非対象会社是指昭和控股、昭和化工、九州化工、SATSUMA化工以及SHOWA KAKO INDIA Pvt. Ltd等5家公司。

业绩信息(单体)

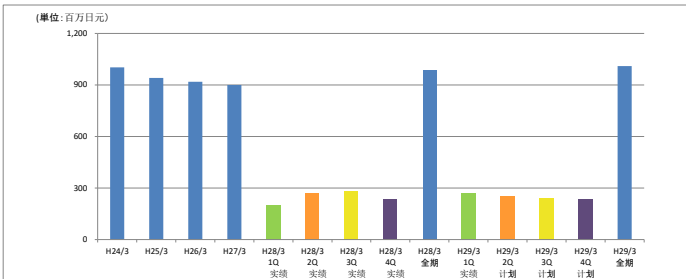
■ 第1季度 ■ 第2季度 ■ 第3季度 ■ 第4季度 ■

销售



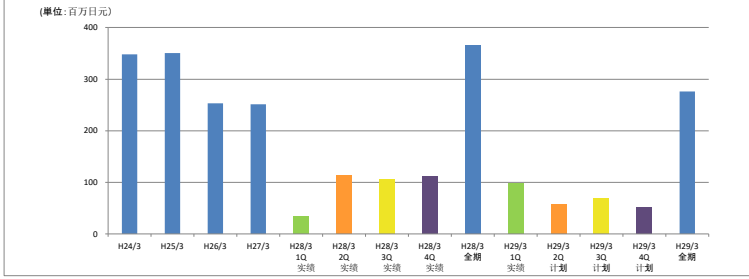
期间	H24/3	H25/3	H26/3	H27/3	H28/3 1Q	H28/3 2Q	H28/3 3Q	H28/3 4Q	H28/3 全期	H29/3 1Q	H29/3 2Q	H29/3 3Q	H29/3 4Q	H29/3 全期
销售额	8,429	7,765	8,144	8,500	2,211	2,203	2,260	2,096	8,670	2,220	2,224	2,305	2,322	9,072
计划数									8,679	2,247	2,224	2,305	2,322	9,099
实际对全期计划的进捗率									24.4%	48.9%	74.2%	99.7%	-	

销售毛利率



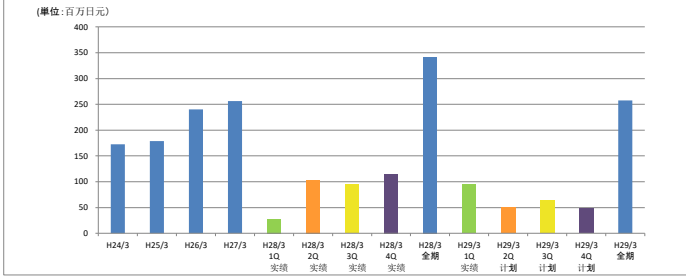
期间	H24/3	H25/3	H26/3	H27/3	H28/3 1Q	H28/3 2Q	H28/3 3Q	H28/3 4Q	H28/3 全期	H29/3 1Q	H29/3 2Q	H29/3 3Q	H29/3 4Q	H29/3 全期
销售毛利率	1,001	941	918	900	201	269	281	235	986	272	254	244	239	1,009
计划数									986	284	254	244	239	1,021
实际对全期计划的进捗率									26.7%	51.5%	75.4%	98.8%	-	

营业



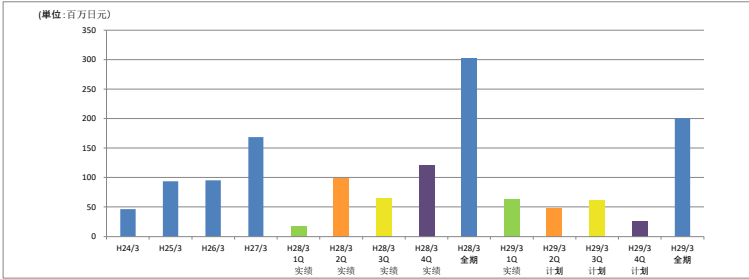
期间	H24/3	H25/3	H26/3	H27/3	H28/3 1Q	H28/3 2Q	H28/3 3Q	H28/3 4Q	H28/3 全期	H29/3 1Q	H29/3 2Q	H29/3 3Q	H29/3 4Q	H29/3 全期
营业利润	348	351	253	251	34	114	105	118	365	98	57	69	52	278
计划数									365	100	57	69	52	278
实际对全期计划的进捗率									35.3%	55.9%	80.7%	99.4%	-	

经营



期间	H24/3	H25/3	H26/3	H27/3	H28/3 1Q	H28/3 2Q	H28/3 3Q	H28/3 4Q	H28/3 全期	H29/3 1Q	H29/3 2Q	H29/3 3Q	H29/3 4Q	H29/3 全期
经营利润	173	179	240	256	28	103	94	116	344	95	51	63	49	257
计划数									344	94	51	63	49	256
实际对全期计划的进捗率									36.9%	56.7%	81.4%	100.4%	-	

税前本期纯利润

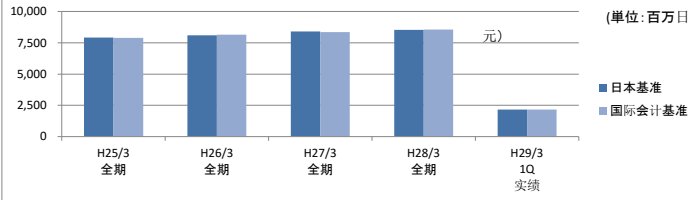


期间	H24/3	H25/3	H26/3	H27/3	H28/3 1Q	H28/3 2Q	H28/3 3Q	H28/3 4Q	H28/3 全期	H29/3 1Q	H29/3 2Q	H29/3 3Q	H29/3 4Q	H29/3 全期
税前本期纯利润	47	94	95	168	18	100	65	120	303	64	49	62	27	201
计划数									303	73	49	62	27	210
实际对全期计划的进捗率									30.3%	53.5%	82.9%	95.5%	-	

业绩信息 (国际会计基准)

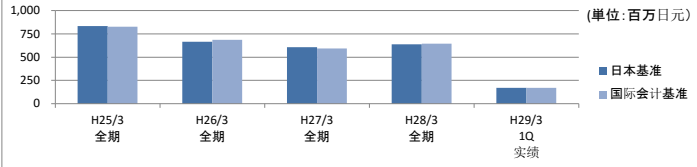
连接

销售额



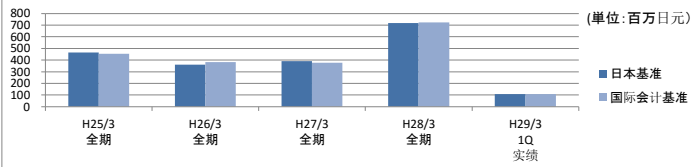
	H25/3 全期	H26/3 全期	H27/3 全期	H28/3 全期	H29/3 1Q 实绩
日本基准	7,927	8,094	8,411	8,527	2,158
国际会计基准	7,910	8,166	8,363	8,561	2,158

营业利润



	H25/3 全期	H26/3 全期	H27/3 全期	H28/3 全期	H29/3 1Q 实绩
日本基准	834	665	605	639	171
国际会计基准	826	687	592	645	169

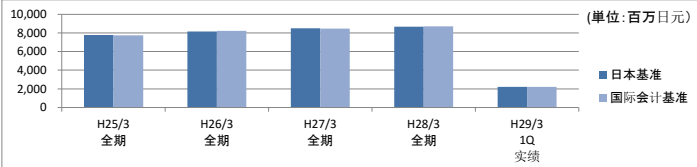
税前本期纯利润



	H25/3 全期	H26/3 全期	H27/3 全期	H28/3 全期	H29/3 1Q 实绩
日本基准	464	361	390	717	109
国际会计基准	455	383	377	723	107

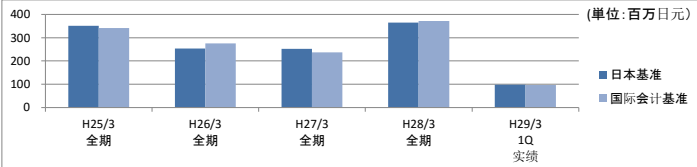
单体

销售额



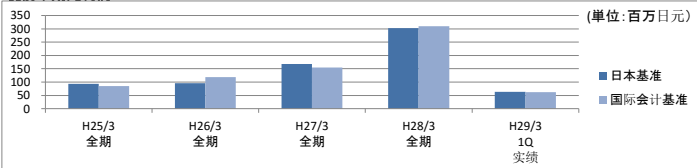
	H25/3 全期	H26/3 全期	H27/3 全期	H28/3 全期	H29/3 1Q 实绩
日本基准	7,765	8,144	8,503	8,679	2,220
国际会计基准	7,749	8,215	8,457	8,714	2,220

营业利润



	H25/3 全期	H26/3 全期	H27/3 全期	H28/3 全期	H29/3 1Q 实绩
日本基准	351	253	251	365	98
国际会计基准	342	275	237	372	96

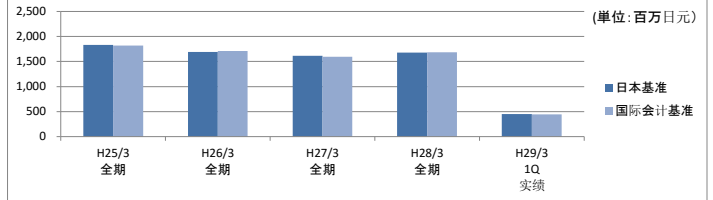
税前本期纯利润



	H25/3 全期	H26/3 全期	H27/3 全期	H28/3 全期	H29/3 1Q 实绩
日本基准	94	95	168	303	64
国际会计基准	85	118	155	309	62

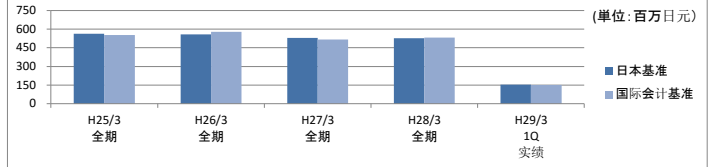
* 上述「国际会计标准」的数值是指商品销售收益等的计算按照国际会计标准为准记录。

销售毛利润



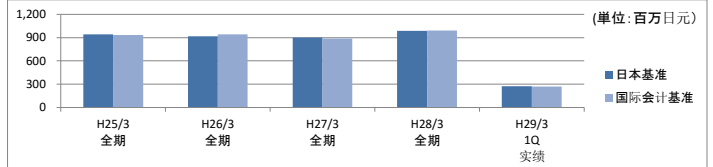
	H25/3 全期	H26/3 全期	H27/3 全期	H28/3 全期	H29/3 1Q 实绩
日本基准	1,828	1,689	1,612	1,677	449
国际会计基准	1,820	1,710	1,598	1,684	447

经常利润



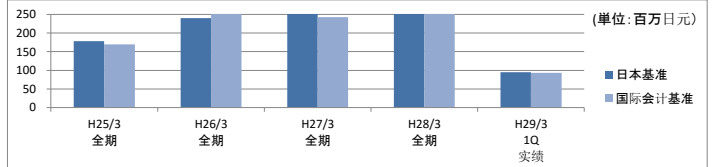
	H25/3 全期	H26/3 全期	H27/3 全期	H28/3 全期	H29/3 1Q 实绩
日本基准	562	557	530	527	154
国际会计基准	554	579	517	533	152

销售毛利润



	H25/3 全期	H26/3 全期	H27/3 全期	H28/3 全期	H29/3 1Q 实绩
日本基准	941	918	900	986	272
国际会计基准	933	940	886	993	270

经常利润



	H25/3 全期	H26/3 全期	H27/3 全期	H28/3 全期	H29/3 1Q 实绩
日本基准	179	240	256	341	95
国际会计基准	170	262	242	348	93