

---

---

业绩亮点信息

---

---

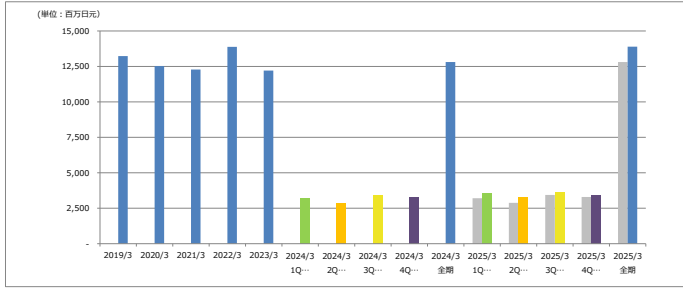
2025年3月期-第二季度-

昭和化工株式会社

业绩亮点 (连接)

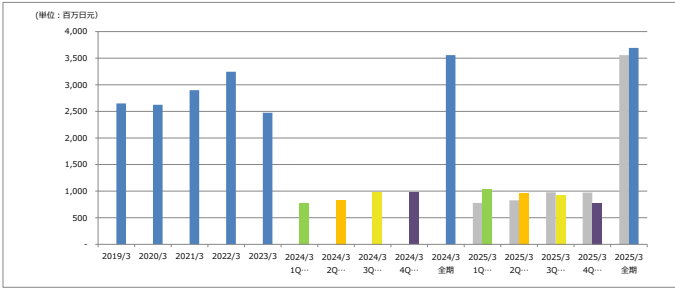


销售额



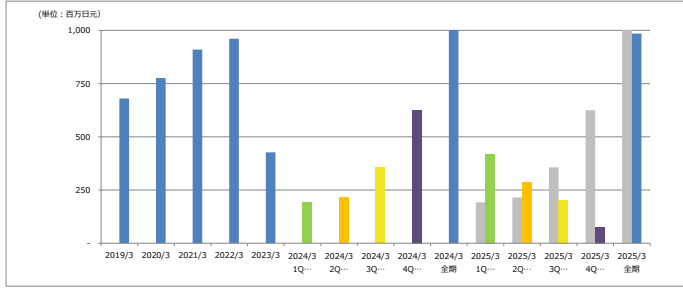
	2019/3	2020/3	2021/3	2022/3	2023/3	2024/3	2024/3	2024/3	2024/3	2024/3	2024/3	2025/3	2025/3	2025/3	2025/3	2025/3
	业绩	业绩	业绩	业绩	业绩	1Q	2Q	3Q	4Q	全期	1Q	2Q	3Q	4Q	计划	全期
销售额	13,232	12,524	12,280	13,882	12,209	3,204	2,879	3,434	12,810	3,538	3,308	3,599	3,448	13,893	14,073	13,893
						计划数值	3,693	3,333	3,599	3,448	14,073					
						对全期计划的实际进展率	25.1%	48.6%	74.2%	98.7%	-					
						前期业绩数据	3,204	2,879	3,434	3,293	12,810					
						前期对比增减率	110.4%	114.9%	104.8%	104.7%	108.5%					

销售毛利



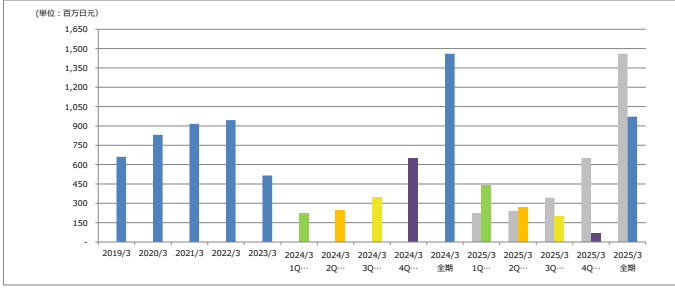
	2019/3	2020/3	2021/3	2022/3	2023/3	2024/3	2024/3	2024/3	2024/3	2024/3	2024/3	2025/3	2025/3	2025/3	2025/3	2025/3
	业绩	业绩	业绩	业绩	业绩	1Q	2Q	3Q	4Q	全期	1Q	2Q	3Q	4Q	计划	全期
销售毛利	2,649	2,623	2,898	3,245	2,474	778	827	978	974	3,558	1,036	960	926	771	3,490	3,693
						计划数值	967	827	926	771	3,490					
						对全期计划的实际进展率	29.7%	57.2%	83.7%	105.8%	-					
						前期业绩数据	778	827	978	974	3,558					
						前期对比增减率	133.2%	116.0%	94.6%	79.2%	103.8%					

营业利润



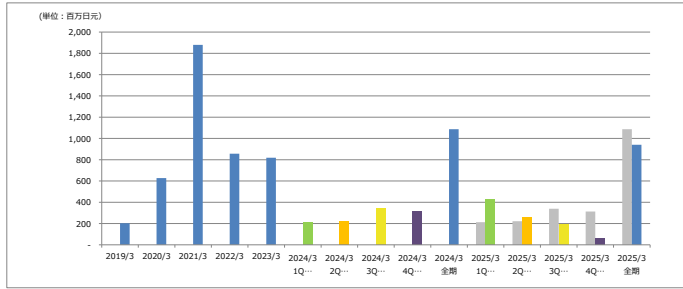
	2019/3	2020/3	2021/3	2022/3	2023/3	2024/3	2024/3	2024/3	2024/3	2024/3	2024/3	2025/3	2025/3	2025/3	2025/3	2025/3
	业绩	业绩	业绩	业绩	业绩	1Q	2Q	3Q	4Q	全期	1Q	2Q	3Q	4Q	计划	全期
营业利润	680	776	910	961	427	192	215	356	625	1,389	420	286	203	76	985	985
						计划数值	263	102	203	76	644					
						对全期计划的实际进展率	65.2%	109.6%	141.1%	152.9%	-					
						前期业绩数据	192	215	356	625	1,389					
						前期对比增减率	218.5%	133.0%	56.9%	12.2%	70.9%					

经常利润



	2019/3	2020/3	2021/3	2022/3	2023/3	2024/3	2024/3	2024/3	2024/3	2024/3	2024/3	2025/3	2025/3	2025/3	2025/3	2025/3
	业绩	业绩	业绩	业绩	业绩	1Q	2Q	3Q	4Q	全期	1Q	2Q	3Q	4Q	计划	全期
经常利润	661	831	916	945	516	224	241	343	651	1,460	437	269	199	67	972	972
						计划数值	257	98	199	67	621					
						对全期计划的实际进展率	70.4%	113.8%	145.8%	156.6%	-					
						前期业绩数据	224	241	343	651	1,460					
						前期对比增减率	195.0%	111.7%	57.9%	10.3%	66.6%					

税前本期纯利润



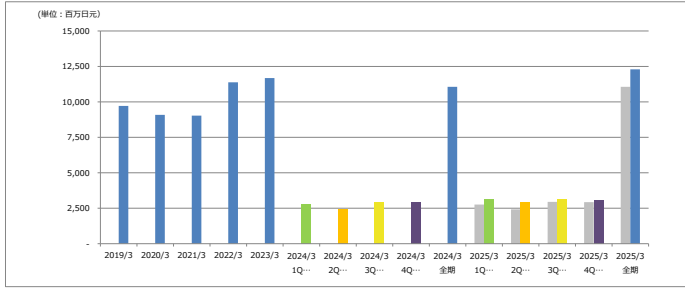
	2019/3	2020/3	2021/3	2022/3	2023/3	2024/3	2024/3	2024/3	2024/3	2024/3	2024/3	2025/3	2025/3	2025/3	2025/3	2025/3
	业绩	业绩	业绩	业绩	业绩	1Q	2Q	3Q	4Q	全期	1Q	2Q	3Q	4Q	计划	全期
税前当期纯利润	203	627	1,880	857	819	213	222	330	313	1,087	427	263	194	57	941	941
						计划数值	255	97	194	57	602					
						对全期计划的实际进展率	70.9%	114.7%	146.9%	156.3%	-					
						前期业绩数据	213	222	330	313	1,087					
						前期对比增减率	200.6%	118.5%	57.2%	18.1%	86.6%					

\* 连接公司是昭和控股、昭和Enterprise、昭和化工、九州化工、SATSUMA化工、村上给食、wine工房、SHOWA KAKO INDIA Pvt.Ltd.、SHOWA KAKO

业绩亮点 (单体)

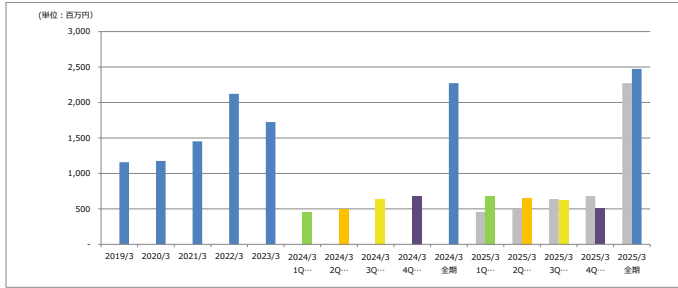


销售额



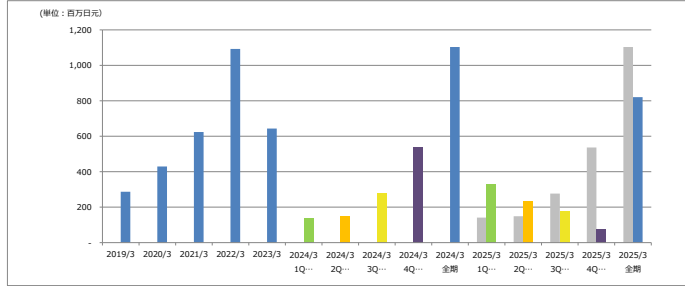
	2019/3	2020/3	2021/3	2022/3	2023/3	2024/3	2024/3	2024/3	2024/3	2024/3	2025/3	2025/3	2025/3	2025/3	2025/3
						1Q	2Q	3Q	4Q	全期	1Q	2Q	3Q	4Q	全期
销售额	9,718	9,086	9,030	11,380	11,677	2,761	2,423	2,950	2,927	11,060	3,170	2,936	3,136	3,055	12,296
						计划数值					3,278	2,902	3,136	3,055	12,371
						对全期计划的实际进展率					25.6%	49.4%	74.7%	99.4%	-
						前期业绩数据	2,761	2,423	2,950	2,927	11,060				
						前期对比增速	114.8%	121.2%	106.3%	104.4%	111.2%				

销售毛利



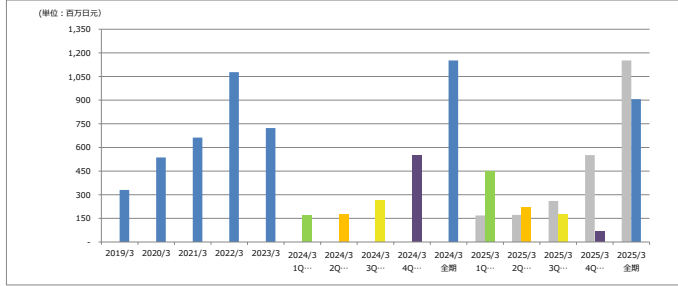
	2019/3	2020/3	2021/3	2022/3	2023/3	2024/3	2024/3	2024/3	2024/3	2024/3	2025/3	2025/3	2025/3	2025/3	2025/3
						1Q	2Q	3Q	4Q	全期	1Q	2Q	3Q	4Q	全期
销售毛利	1,159	1,175	1,451	2,123	1,724	458	496	638	681	2,273	685	657	625	506	2,474
						计划数值					594	509	625	506	2,234
						对全期计划的实际进展率					30.7%	60.1%	88.1%	110.7%	-
						前期业绩数据	458	496	638	681	2,273				
						前期对比增速	149.7%	132.6%	98.0%	74.3%	108.9%				

营业利润



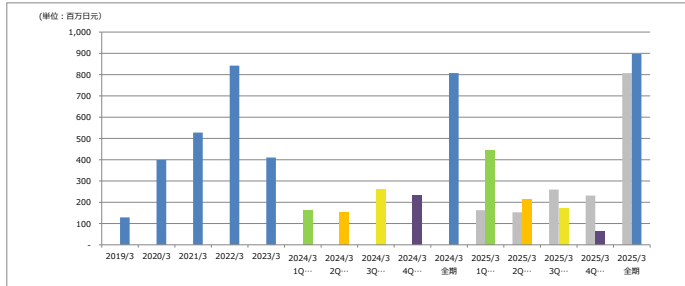
	2019/3	2020/3	2021/3	2022/3	2023/3	2024/3	2024/3	2024/3	2024/3	2024/3	2025/3	2025/3	2025/3	2025/3	2025/3
						1Q	2Q	3Q	4Q	全期	1Q	2Q	3Q	4Q	全期
营业利润	287	430	624	1,092	643	141	149	277	537	1,103	333	235	179	74	821
						计划数值					181	65	179	74	500
						对全期计划的实际进展率					66.5%	113.4%	149.2%	164.1%	-
						前期业绩数据	141	149	277	537	1,103				
						前期对比增速	236.1%	157.6%	65%	13.9%	74.4%				

经常利润



	2019/3	2020/3	2021/3	2022/3	2023/3	2024/3	2024/3	2024/3	2024/3	2024/3	2025/3	2025/3	2025/3	2025/3	2025/3
						1Q	2Q	3Q	4Q	全期	1Q	2Q	3Q	4Q	全期
经常利润	331	537	663	1,077	723	168	172	260	552	1,152	447	221	172	66	906
						计划数值					172	58	172	66	468
						对全期计划的实际进展率					95.6%	142.9%	179.6%	193.7%	-
						前期业绩数据	168	172	260	552	1,152				
						前期对比增速	265.7%	128.8%	66%	12.0%	78.7%				

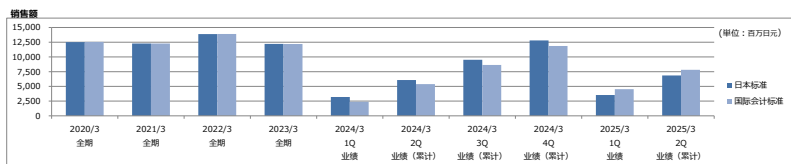
税前本期纯利润



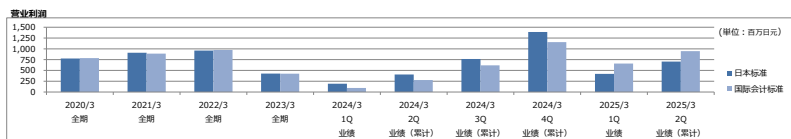
	2019/3	2020/3	2021/3	2022/3	2023/3	2024/3	2024/3	2024/3	2024/3	2024/3	2025/3	2025/3	2025/3	2025/3	2025/3
						1Q	2Q	3Q	4Q	全期	1Q	2Q	3Q	4Q	全期
税前当期纯利润	120	399	528	842	410	163	153	260	232	807	445	216	171	65	897
						计划数值					171	57	171	65	464
						对全期计划的实际进展率					96.0%	142.5%	179.3%	193.3%	-
						前期业绩数据	163	153	260	232	807				
						前期对比增速	273.5%	141.2%	66%	28.1%	111.1%				

业绩亮点 (国际会计准则)

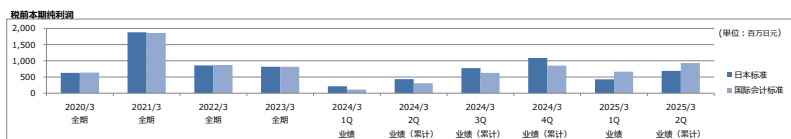
连接



	2020/3 全期	2021/3 全期	2022/3 全期	2023/3 全期	2024/3 1Q 业绩	2024/3 2Q 业绩 (累計)	2024/3 3Q 业绩 (累計)	2024/3 4Q 业绩 (累計)	2025/3 1Q 业绩	2025/3 2Q 业绩 (累計)
日本标准	12,524	12,280	13,882	12,209	3,204	6,083	9,517	12,810	3,538	6,846
国际会计准则	12,547	12,277	13,898	12,192	2,591	5,382	8,639	11,853	4,520	7,911

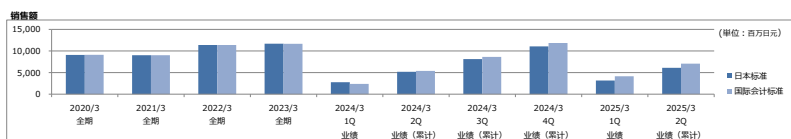


	2020/3 全期	2021/3 全期	2022/3 全期	2023/3 全期	2024/3 1Q 业绩	2024/3 2Q 业绩 (累計)	2024/3 3Q 业绩 (累計)	2024/3 4Q 业绩 (累計)	2025/3 1Q 业绩	2025/3 2Q 业绩 (累計)
日本标准	776	910	961	427	192	407	764	1,389	420	706
国际会计准则	785	889	973	424	93	278	618	1,155	659	945

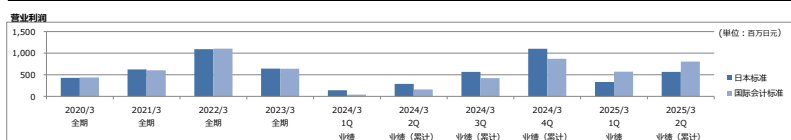


	2020/3 全期	2021/3 全期	2022/3 全期	2023/3 全期	2024/3 1Q 业绩	2024/3 2Q 业绩 (累計)	2024/3 3Q 业绩 (累計)	2024/3 4Q 业绩 (累計)	2025/3 1Q 业绩	2025/3 2Q 业绩 (累計)
日本标准	627	1,880	857	819	213	435	774	1,087	427	690
国际会计准则	636	1,859	869	816	113	306	629	853	665	930

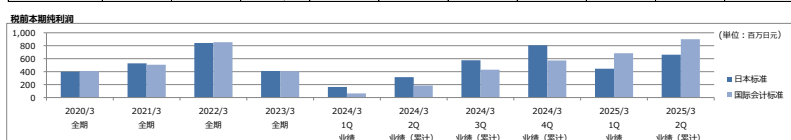
单体



	2020/3 全期	2021/3 全期	2022/3 全期	2023/3 全期	2024/3 1Q 业绩	2024/3 2Q 业绩 (累計)	2024/3 3Q 业绩 (累計)	2024/3 4Q 业绩 (累計)	2025/3 1Q 业绩	2025/3 2Q 业绩 (累計)
日本标准	9,086	9,030	11,380	11,677	2,761	5,183	8,133	11,060	3,170	6,106
国际会计准则	9,109	9,026	11,396	11,659	2,391	5,382	8,639	11,853	4,152	7,071

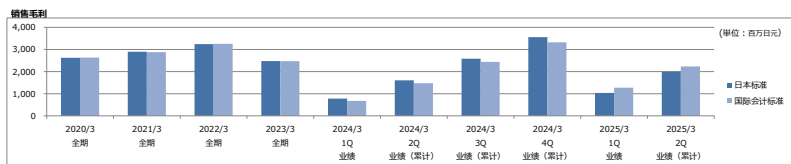


	2020/3 全期	2021/3 全期	2022/3 全期	2023/3 全期	2024/3 1Q 业绩	2024/3 2Q 业绩 (累計)	2024/3 3Q 业绩 (累計)	2024/3 4Q 业绩 (累計)	2025/3 1Q 业绩	2025/3 2Q 业绩 (累計)
日本标准	430	624	1,092	643	141	290	566	1,103	333	567
国际会计准则	439	603	1,105	641	41	161	421	869	571	807

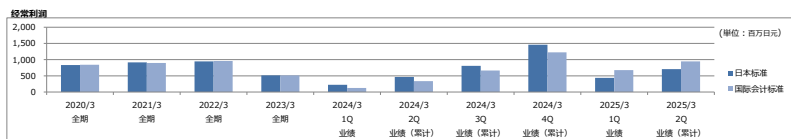


	2020/3 全期	2021/3 全期	2022/3 全期	2023/3 全期	2024/3 1Q 业绩	2024/3 2Q 业绩 (累計)	2024/3 3Q 业绩 (累計)	2024/3 4Q 业绩 (累計)	2025/3 1Q 业绩	2025/3 2Q 业绩 (累計)
日本标准	399	538	842	410	163	316	507	807	445	661
国际会计准则	408	507	855	407	63	186	430	573	684	900

\* 上述「国际会计准则」的数值是指商品销售收入等的计算，按照国际会计准则为准进行记录



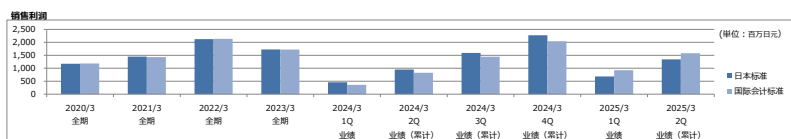
	2020/3 全期	2021/3 全期	2022/3 全期	2023/3 全期	2024/3 1Q 业绩	2024/3 2Q 业绩 (累計)	2024/3 3Q 业绩 (累計)	2024/3 4Q 业绩 (累計)	2025/3 1Q 业绩	2025/3 2Q 业绩 (累計)
日本标准	2,623	2,898	3,245	2,474	778	1,605	2,583	3,558	1,036	1,996
国际会计准则	2,633	2,878	3,257	2,471	678	1,476	2,438	3,324	1,274	2,235



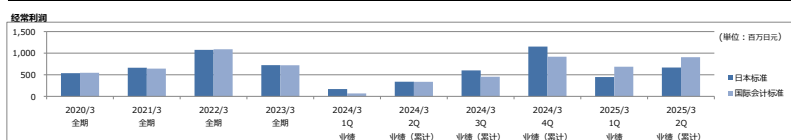
	2020/3 全期	2021/3 全期	2022/3 全期	2023/3 全期	2024/3 1Q 业绩	2024/3 2Q 业绩 (累計)	2024/3 3Q 业绩 (累計)	2024/3 4Q 业绩 (累計)	2025/3 1Q 业绩	2025/3 2Q 业绩 (累計)
日本标准	831	916	945	516	224	465	808	1,460	437	706
国际会计准则	840	896	957	513	124	336	663	1,226	675	946



	2020/3 全期	2021/3 全期	2022/3 全期	2023/3 全期	2024/3 1Q 业绩	2024/3 2Q 业绩 (累計)	2024/3 3Q 业绩 (累計)	2024/3 4Q 业绩 (累計)	2025/3 1Q 业绩	2025/3 2Q 业绩 (累計)
日本标准	627	1,880	857	819	213	435	774	1,087	427	690
国际会计准则	636	1,859	869	816	113	306	629	853	665	930



	2020/3 全期	2021/3 全期	2022/3 全期	2023/3 全期	2024/3 1Q 业绩	2024/3 2Q 业绩 (累計)	2024/3 3Q 业绩 (累計)	2024/3 4Q 业绩 (累計)	2025/3 1Q 业绩	2025/3 2Q 业绩 (累計)
日本标准	1,175	1,451	2,123	1,724	458	953	1,592	2,273	685	1,243
国际会计准则	1,185	1,431	2,135	1,721	358	824	1,446	2,039	924	1,582



	2020/3 全期	2021/3 全期	2022/3 全期	2023/3 全期	2024/3 1Q 业绩	2024/3 2Q 业绩 (累計)	2024/3 3Q 业绩 (累計)	2024/3 4Q 业绩 (累計)	2025/3 1Q 业绩	2025/3 2Q 业绩 (累計)
日本标准	537	663	1,077	723	168	340	600	1,152	447	669
国际会计准则	546	642	1,090	720	69	336	455	918	686	908