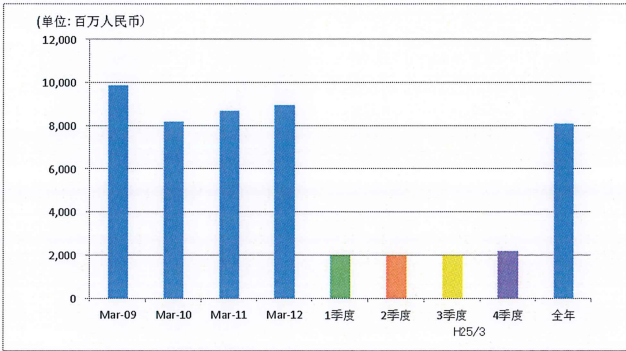

季度财务报表

2013年3月第3季度

昭 和 化 工 株 式 会 社

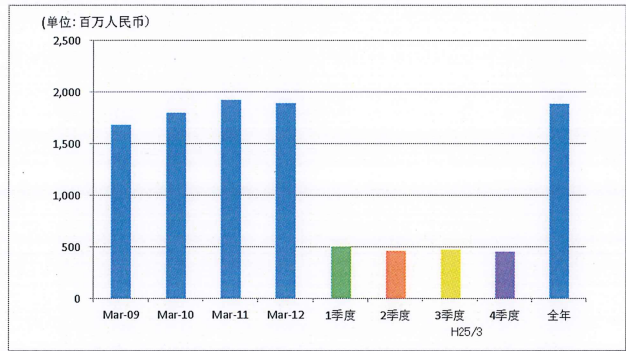
联业绩

销售额



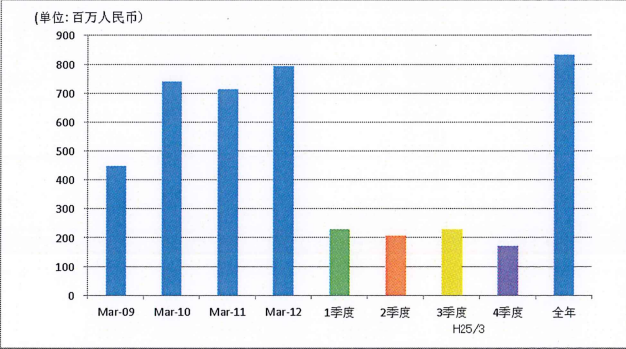
	Mar-09	Mar-10	Mar-11	Mar-12	1季度	2季度	3季度	4季度	全年
销售	8,878	8,186	8,680	8,965	1,970	1,976	1,970	2,189	8,105

销售毛利润



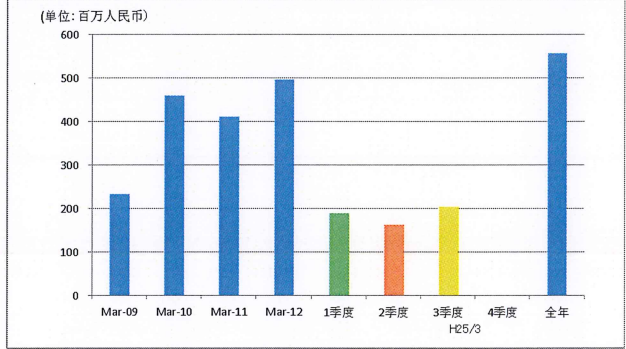
	Mar-09	Mar-10	Mar-11	Mar-12	1季度	2季度	3季度	4季度	全年
销售毛利润	1,878	1,787	1,925	1,881	500	467	472	456	1,885

营业利润



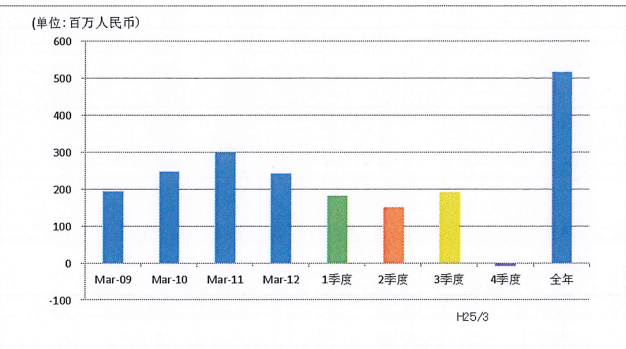
	Mar-09	Mar-10	Mar-11	Mar-12	1季度	2季度	3季度	4季度	全年
营业利润	448	741	714	793	228	206	228	172	834

经常利润



	Mar-09	Mar-10	Mar-11	Mar-12	1季度	2季度	3季度	4季度	全年
经常利润	233	460	411	498	189	163	204	1	557

税前净利润

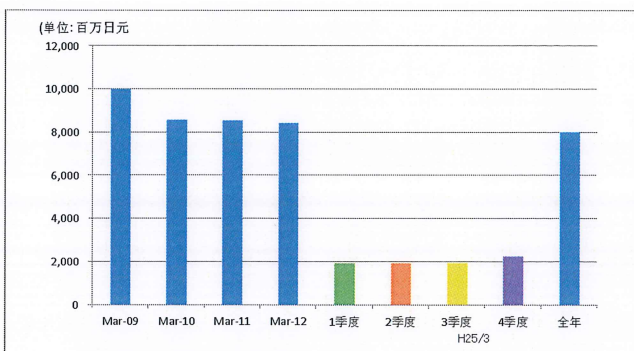


	Mar-09	Mar-10	Mar-11	Mar-12	1季度	2季度	3季度	4季度	全年
税前	183	247	299	241	182	151	182	△9	516

* 联结对象公司包括昭和控股、昭和化工、九州化工、SATSUMA化工、SK BIO公司、三和油工公司等6家。

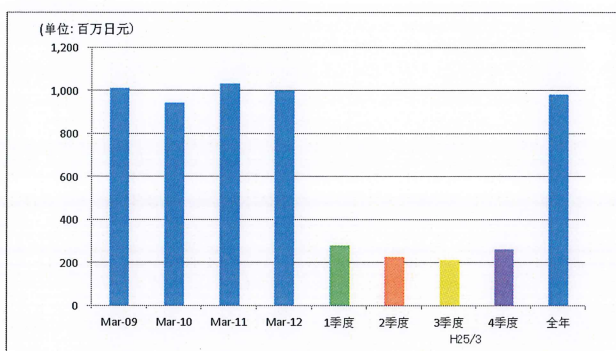
单体业绩

销售额



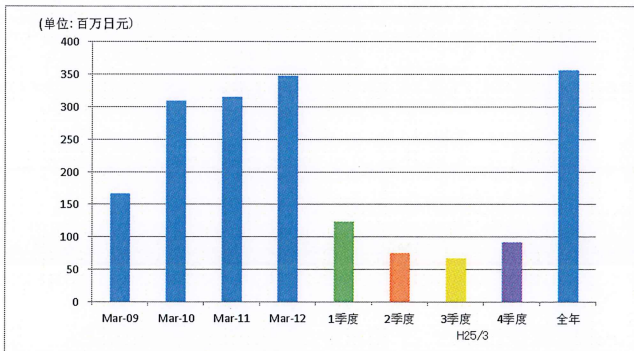
	Mar-09	Mar-10	Mar-11	Mar-12	1季度	2季度	3季度	4季度	全年
销售	9,973	8,558	8,545	8,429	1,928	1,933	1,912	2,236	8,010

销售毛利润



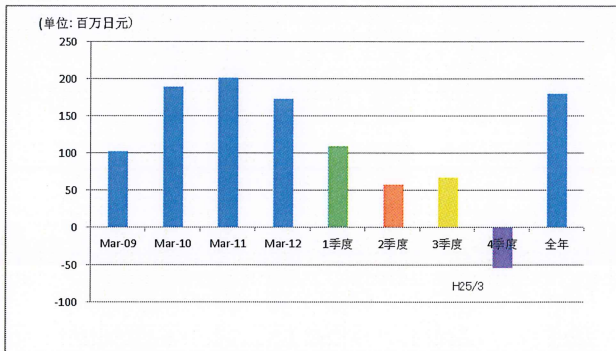
	Mar-09	Mar-10	Mar-11	Mar-12	1季度	2季度	3季度	4季度	全年
销售毛利润	1,011	944	1,031	1,001	280	228	211	263	982

销售利润



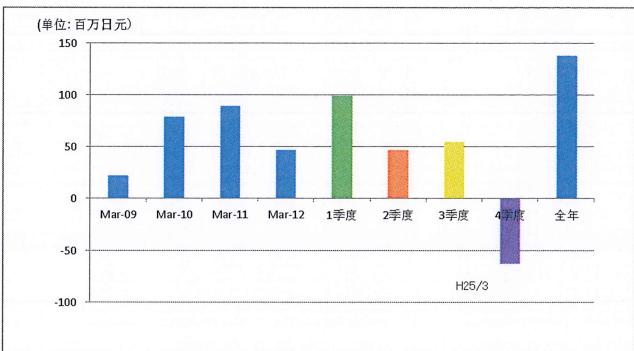
	Mar-09	Mar-10	Mar-11	Mar-12	1季度	2季度	3季度	4季度	全年
销售利润	167	309	315	348	123	75	67	92	357

经常利润



	Mar-09	Mar-10	Mar-11	Mar-12	1季度	2季度	3季度	4季度	全年
经常利润	102	189	201	173	109	58	67	△54	180

税前净利润

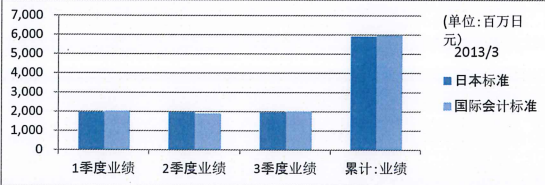


	Mar-09	Mar-10	Mar-11	Mar-12	1季度	2季度	3季度	4季度	全年
税前	22	79	89	47	89	47	55	△63	138

业绩（国际会计准则）

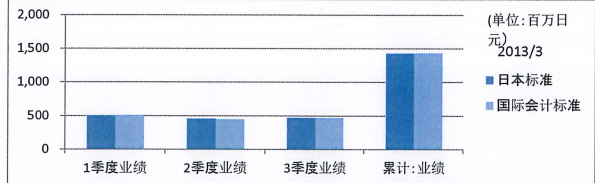
連結

销售高



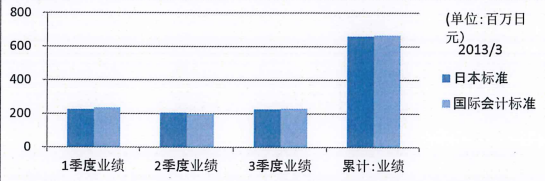
	1季度业绩	2季度业绩	3季度业绩	累计:业绩
日本标准	1,970	1,976	1,970	5,916
国际会计准则	2,038	1,901	2,028	5,967

销售毛利润



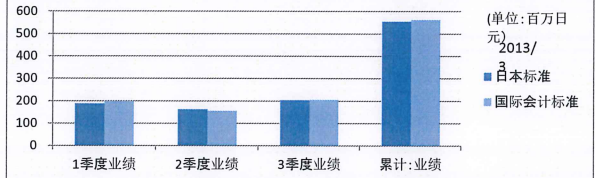
	1季度业绩	2季度业绩	3季度业绩	累计:业绩
日本标准	500	457	472	1,429
国际会计准则	509	451	474	1,435

销售利润



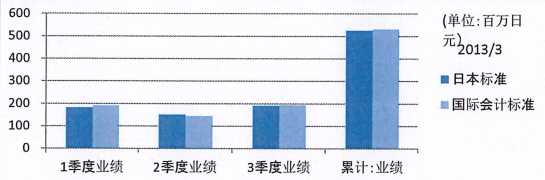
	1季度业绩	2季度业绩	3季度业绩	累计:业绩
日本标准	228	206	228	662
国际会计准则	238	199	231	668

经常利润



	1季度业绩	2季度业绩	3季度业绩	累计:业绩
日本标准	189	163	204	556
国际会计准则	199	157	206	562

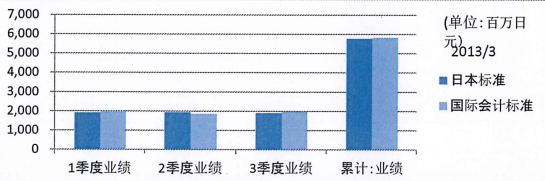
税前纯利润



	1季度业绩	2季度业绩	3季度业绩	累计:业绩
日本标准	182	151	192	525
国际会计准则	192	145	195	531

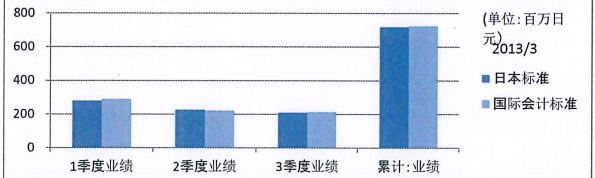
单体

销售高



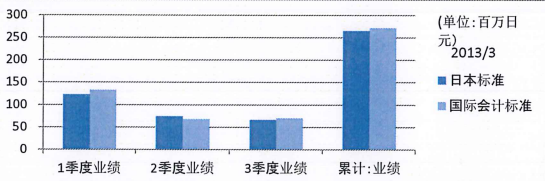
	1季度业绩	2季度业绩	3季度业绩	累计:业绩
日本标准	1,928	1,933	1,912	5,774
国际会计准则	1,997	1,858	1,971	5,825

销售毛利润



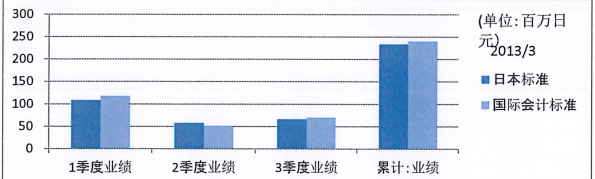
	1季度业绩	2季度业绩	3季度业绩	累计:业绩
日本标准	280	228	211	719
国际会计准则	289	222	214	725

销售利润



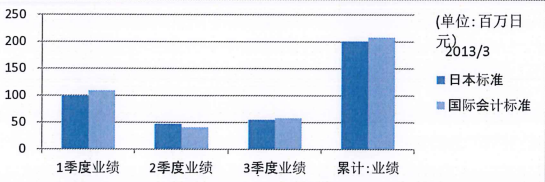
	1季度业绩	2季度业绩	3季度业绩	累计:业绩
日本标准	123	75	67	265
国际会计准则	133	68	70	271

经常利润



	1季度业绩	2季度业绩	3季度业绩	累计:业绩
日本标准	109	58	67	234
国际会计准则	118	52	70	240

税前纯利润



	1季度业绩	2季度业绩	3季度业绩	累计:业绩
日本标准	99	47	55	201
国际会计准则	109	41	58	208

*「国际会计准则」的数据是对。有关商品销售的收益认知按照国际会计准则记录。