昭和化工株式会社

업적 하이라이트 정보

2019년3월기-제1사반기-

쇼 와 화 공 주 식 회 사

SHOWA KAKO CORPORATION

실적 하이라이트 (연결 결산)

매출

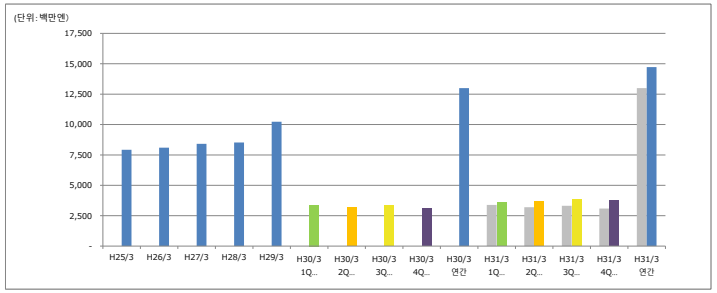

	H25/3	H26/3	H27/3	H28/3	H29/3	H30/3 1Q 실적	H30/3 2Q 실적	H30/3 3Q 실적	H30/3 4Q 실적	H30/3 연간	H31/3 1Q 실적	H31/3 2Q 계획	H31/3 3Q 계획	H31/3 4Q 계획	H31/3 연간
매출	7,927	8,094	8,411	8,527	10,231	3,388	3,199	3,320	3,086	12,993	3,560	3,641	3,802	3,719	14,723
계획 수치											3,615	3,641	3,802	3,719	14,777
연간 계획에 대한 실적 진척률											24.1%	48.7%	74.5%	99.6%	-
전기 실적수치											3,388	3,199	3,320	3,086	12,993
전기대비증감률											105.1%	113.8%	114.5%	120.5%	113.3%

매출총이익

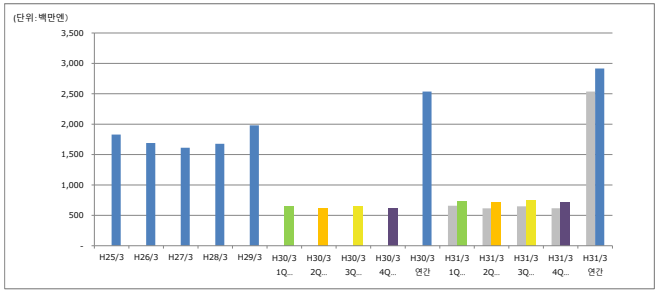

	H25/3	H26/3	H27/3	H28/3	H29/3	H30/3 1Q 실적	H30/3 2Q 실적	H30/3 3Q 실적	H30/3 4Q 실적	H30/3 연간	H31/3 1Q 실적	H31/3 2Q 계획	H31/3 3Q 계획	H31/3 4Q 계획	H31/3 연간
매출총이익	1,828	1,689	1,612	1,677	1,980	658	616	648	616	2,538	736	723	742	715	2,916
계획 수치											736	723	742	715	2,916
연간 계획에 대한 실적 진척률											25.2%	50.0%	75.5%	100.0%	-
전기 실적수치											658	616	648	616	2,538
전기대비증감률											111.9%	117.4%	114.5%	116.0%	114.9%

영업이익

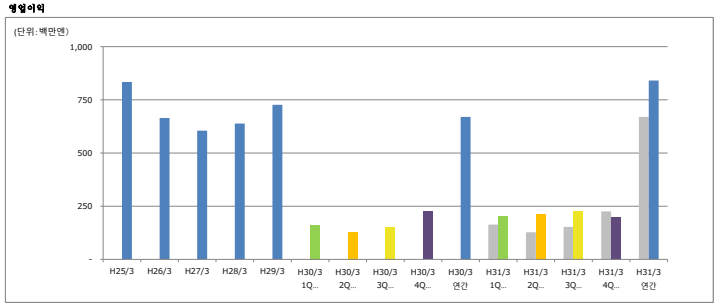

	H25/3	H26/3	H27/3	H28/3	H29/3	H30/3 1Q 실적	H30/3 2Q 실적	H30/3 3Q 실적	H30/3 4Q 실적	H30/3 연간	H31/3 1Q 실적	H31/3 2Q 계획	H31/3 3Q 계획	H31/3 4Q 계획	H31/3 연간
영업이익	834	665	605	639	727	163	128	153	226	670	203	214	227	198	841
계획 수치											193	214	227	198	831
연간 계획에 대한 실적 진척률											24.4%	50.1%	77.4%	101.1%	-
전기 실적수치											163	128	153	226	670
전기대비증감률											124.0%	167.5%	148.3%	87.7%	125.6%

경상이익

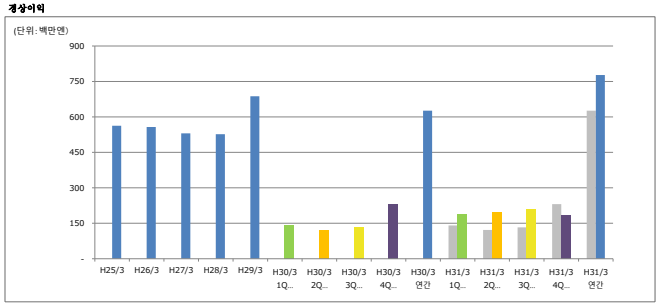

	H25/3	H26/3	H27/3	H28/3	H29/3	H30/3 1Q 실적	H30/3 2Q 실적	H30/3 3Q 실적	H30/3 4Q 실적	H30/3 연간	H31/3 1Q 실적	H31/3 2Q 계획	H31/3 3Q 계획	H31/3 4Q 계획	H31/3 연간
경상이익	562	557	530	527	687	141	122	133	231	626	189	196	209	183	777
계획 수치											178	196	209	183	767
연간 계획에 대한 실적 진척률											24.6%	50.2%	77.5%	101.3%	-
전기 실적수치											141	122	133	231	626
전기대비증감률											134.1%	160.9%	158.0%	79.1%	124.1%

세전당기순이익

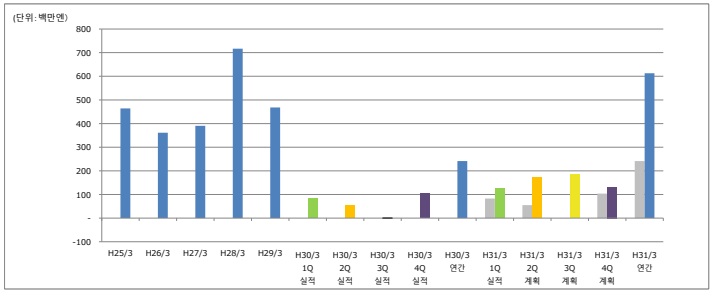

	H25/3	H26/3	H27/3	H28/3	H29/3	H30/3 1Q 실적	H30/3 2Q 실적	H30/3 3Q 실적	H30/3 4Q 실적	H30/3 연간	H31/3 1Q 실적	H31/3 2Q 계획	H31/3 3Q 계획	H31/3 4Q 계획	H31/3 연간
세전당기순이익	464	361	390	717	468	83	55	-0	104	241	124	171	185	132	613
계획 수치											119	171	185	132	607
연간 계획에 대한 실적 진척률											20.5%	48.7%	79.1%	100.9%	-
전기 실적수치											83	55	0	104	241
전기대비증감률											150.0%	312.8%	-200727.3%	127.4%	253.8%

* 연결 대상 회사는 쇼와 엔터프라이즈(주), 쇼와 화공(주), 류슈 화공 (주), 사츠마 화공 (주), 이카루가유업(주), SHOWA KAKO INDIA Pvt.Ltd., SHOWA KAKO BRASIL Ltda.의 7사로 되어있습니다.

SHOWA KAKO CORPORATION

실적 하이라이트 (단독 결산)

매출

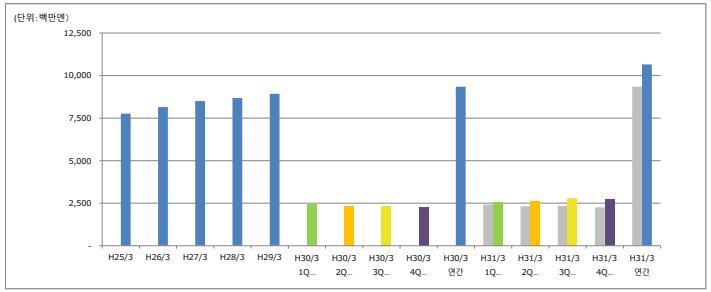

	H25/3	H26/3	H27/3	H28/3	H29/3	H30/3 1Q 실적	H30/3 2Q 실적	H30/3 3Q 실적	H30/3 4Q 실적	H30/3 연간	H31/3 1Q 실적	H31/3 2Q 계획	H31/3 3Q 계획	H31/3 4Q 계획	H31/3 연간
매출	7,765	8,144	8,503	8,679	8,922	2,424	2,316	2,346	2,256	9,342	2,548	2,623	2,765	2,718	10,653
계획 수치											2,613	2,623	2,765	2,718	10,719
연간 계획에 대한 실적 진척률											23.8%	48.2%	74.0%	99.4%	-
전기 실적수치											2,424	2,316	2,346	2,256	9,342
전기대비증감률											105.1%	113.2%	117.8%	120.5%	114.0%

매출총이익

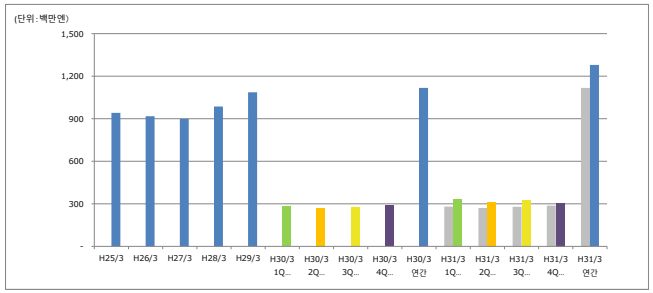

	H25/3	H26/3	H27/3	H28/3	H29/3	H30/3 1Q 실적	H30/3 2Q 실적	H30/3 3Q 실적	H30/3 4Q 실적	H30/3 연간	H31/3 1Q 실적	H31/3 2Q 계획	H31/3 3Q 계획	H31/3 4Q 계획	H31/3 연간
매출총이익	941	918	900	986	1,086	281	271	279	287	1,118	331	315	327	307	1,279
계획 수치											361	315	327	307	1,309
연간 계획에 대한 실적 진척률											25.3%	49.3%	74.3%	97.7%	-
전기 실적수치											281	271	279	287	1,118
전기대비증감률											117.8%	116.3%	117.2%	106.6%	114.4%

영업이익

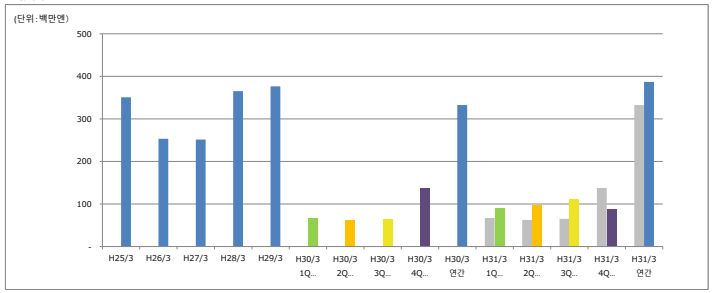

	H25/3	H26/3	H27/3	H28/3	H29/3	H30/3 1Q 실적	H30/3 2Q 실적	H30/3 3Q 실적	H30/3 4Q 실적	H30/3 연간	H31/3 1Q 실적	H31/3 2Q 계획	H31/3 3Q 계획	H31/3 4Q 계획	H31/3 연간
영업이익	351	253	251	365	377	67	63	65	138	332	90	98	112	87	387
계획 수치											118	98	112	87	415
연간 계획에 대한 실적 진척률											21.7%	45.4%	72.2%	93.2%	-
전기 실적수치											67	63	65	138	332
전기대비증감률											134.2%	156.9%	170.9%	63.3%	116.4%

경상이익

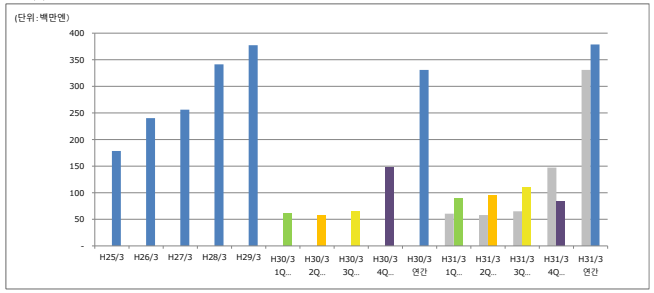

	H25/3	H26/3	H27/3	H28/3	H29/3	H30/3 1Q 실적	H30/3 2Q 실적	H30/3 3Q 실적	H30/3 4Q 실적	H30/3 연간	H31/3 1Q 실적	H31/3 2Q 계획	H31/3 3Q 계획	H31/3 4Q 계획	H31/3 연간
경상이익	179	240	256	341	377	61	58	65	147	331	90	96	109	84	379
계획 수치											120	96	109	84	409
연간 계획에 대한 실적 진척률											21.9%	45.3%	72.0%	92.5%	-
전기 실적수치											61	58	65	147	331
전기대비증감률											148.1%	165.0%	168.0%	57.1%	114.5%

세전당기순이익

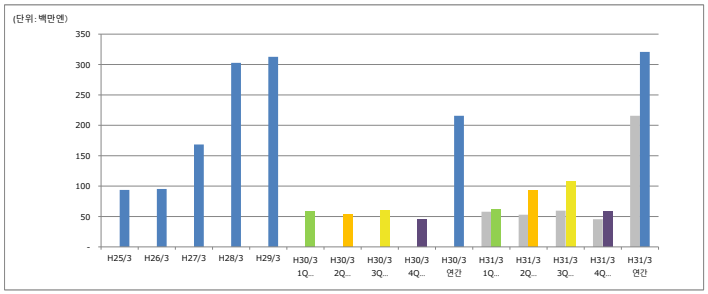

	H25/3	H26/3	H27/3	H28/3	H29/3	H30/3 1Q 실적	H30/3 2Q 실적	H30/3 3Q 실적	H30/3 4Q 실적	H30/3 연간	H31/3 1Q 실적	H31/3 2Q 계획	H31/3 3Q 계획	H31/3 4Q 계획	H31/3 연간
세전당기순이익	94	95	168	303	313	58	53	59	45	216	61	94	107	59	321
계획 수치											97	94	107	59	357
연간 계획에 대한 실적 진척률											17.1%	43.3%	73.3%	89.8%	-
전기 실적수치											58	53	59	45	216
전기대비증감률											105.7%	176.8%	180.0%	130.0%	148.8%

SHOWA KAKO CORPORATION

실적하이라이트 (국제회계기준)

연결

매출

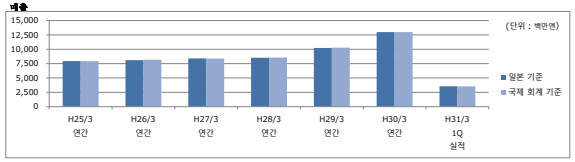

	H25/3 연간	H26/3 연간	H27/3 연간	H28/3 연간	H29/3 연간	H30/3 연간	H31/3 1Q 실적
일본 기준	7,927	8,094	8,411	8,527	10,231	12,993	3,560
국제 회계 기준	7,910	8,166	8,363	8,561	10,284	12,980	3,536

매출총이익

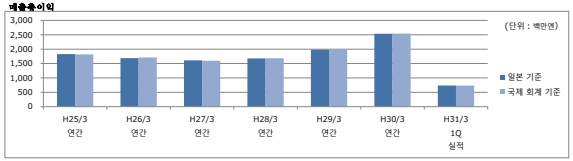

	H25/3 연간	H26/3 연간	H27/3 연간	H28/3 연간	H29/3 연간	H30/3 연간	H31/3 1Q 실적
일본 기준	1,828	1,689	1,612	1,677	1,980	2,538	736
국제 회계 기준	1,820	1,710	1,598	1,684	1,987	2,539	733

영업이익

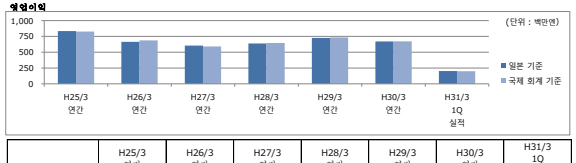

	H25/3 연간	H26/3 연간	H27/3 연간	H28/3 연간	H29/3 연간	H30/3 연간	H31/3 1Q 실적
일본 기준	834	665	605	639	727	670	203
국제 회계 기준	826	687	592	645	734	671	199

경상이익

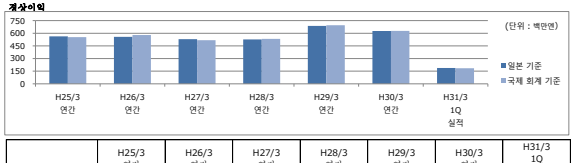

	H25/3 연간	H26/3 연간	H27/3 연간	H28/3 연간	H29/3 연간	H30/3 연간	H31/3 1Q 실적
일본 기준	562	557	530	527	687	626	189
국제 회계 기준	554	579	517	533	695	628	185

세전당기순이익

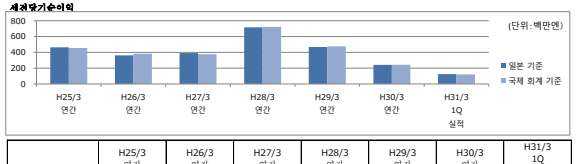

	H25/3 연간	H26/3 연간	H27/3 연간	H28/3 연간	H29/3 연간	H30/3 연간	H31/3 1Q 실적
일본 기준	464	361	390	717	468	241	124
국제 회계 기준	455	383	377	723	476	243	121

단독

매출

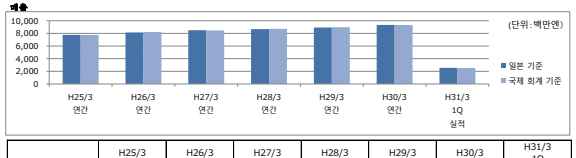

	H25/3 연간	H26/3 연간	H27/3 연간	H28/3 연간	H29/3 연간	H30/3 연간	H31/3 1Q 실적
일본 기준	7,765	8,144	8,503	8,679	8,922	9,342	2,548
국제 회계 기준	7,749	8,215	8,457	8,714	8,976	9,329	2,524

매출총이익

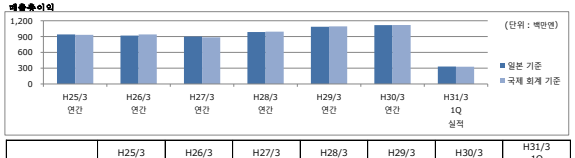

	H25/3 연간	H26/3 연간	H27/3 연간	H28/3 연간	H29/3 연간	H30/3 연간	H31/3 1Q 실적
일본 기준	941	918	900	986	1,086	1,118	331
국제 회계 기준	933	940	886	993	1,094	1,119	327

영업이익

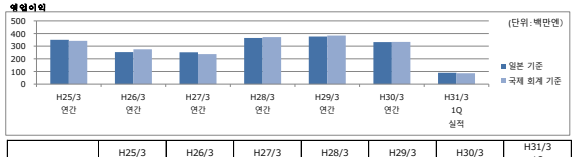

	H25/3 연간	H26/3 연간	H27/3 연간	H28/3 연간	H29/3 연간	H30/3 연간	H31/3 1Q 실적
일본 기준	351	253	251	365	377	332	90
국제 회계 기준	342	275	237	372	384	334	86

경상이익

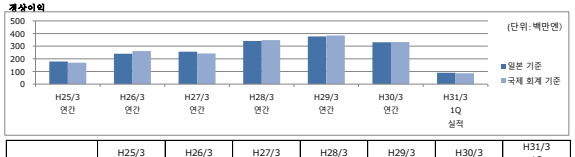

	H25/3 연간	H26/3 연간	H27/3 연간	H28/3 연간	H29/3 연간	H30/3 연간	H31/3 1Q 실적
일본 기준	179	240	256	341	377	331	90
국제 회계 기준	170	262	242	348	385	332	86

세전당기순이익

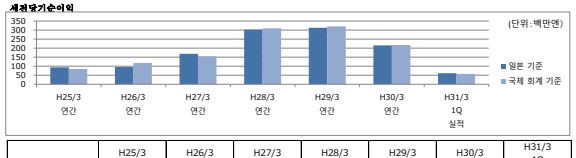

	H25/3 연간	H26/3 연간	H27/3 연간	H28/3 연간	H29/3 연간	H30/3 연간	H31/3 1Q 실적
일본 기준	94	95	168	303	313	216	61
국제 회계 기준	85	118	155	309	320	217	58

＊ 위의 「국제 회계 기준」의 수치에 대해서는 상품의 판매에 따른 수익 인식에 대한 국제 회계 기준에 준거 한 경우의 수치를 기재하고 있습니다.