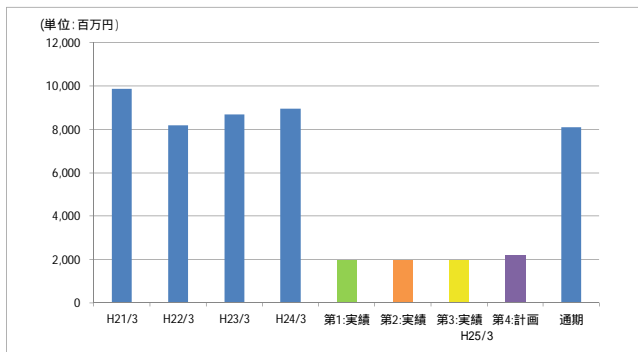

四半期ハイライト情報

平成25年3月期第3四半期

昭 和 化 工 株 式 会 社

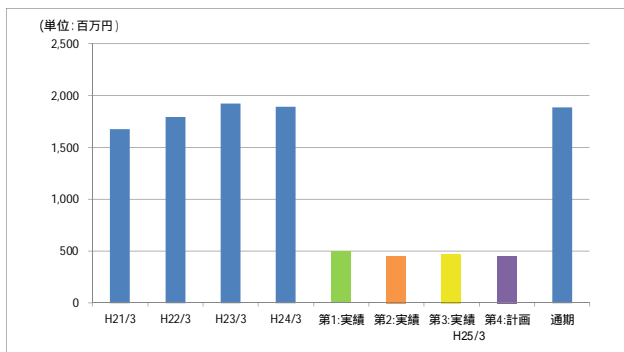
業績ハイライト（連結）

売上高



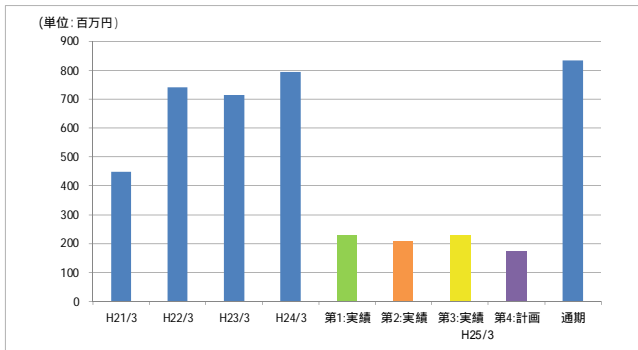
	H21/3	H22/3	H23/3	H24/3	第1:実績	第2:実績	第3:実績	第4:計画	通期
売上	9,878	8,196	8,690	8,965	1,970	1,976	1,970	2,189	8,105

売上総利益



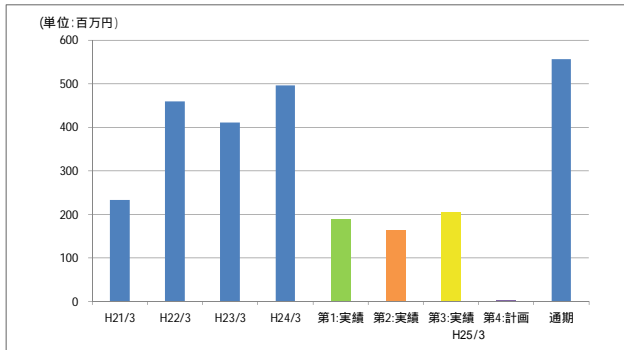
	H21/3	H22/3	H23/3	H24/3	第1:実績	第2:実績	第3:実績	第4:計画	通期
売上総利益	1,679	1,797	1,925	1,891	500	457	472	456	1,885

営業利益



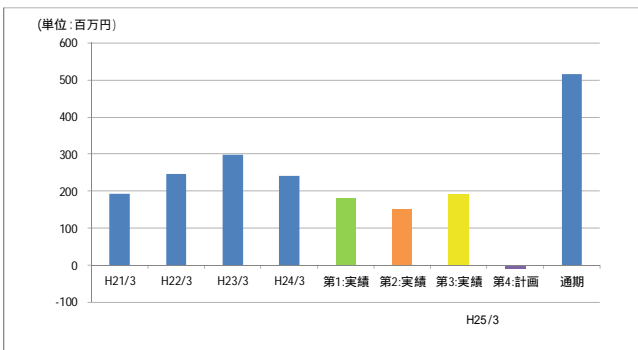
	H21/3	H22/3	H23/3	H24/3	第1:実績	第2:実績	第3:実績	第4:計画	通期
営業利益	448	741	714	793	228	206	228	172	834

経常利益



	H21/3	H22/3	H23/3	H24/3	第1:実績	第2:実績	第3:実績	第4:計画	通期
経常利益	233	460	411	496	189	163	204	1	557

税引前当期純利益



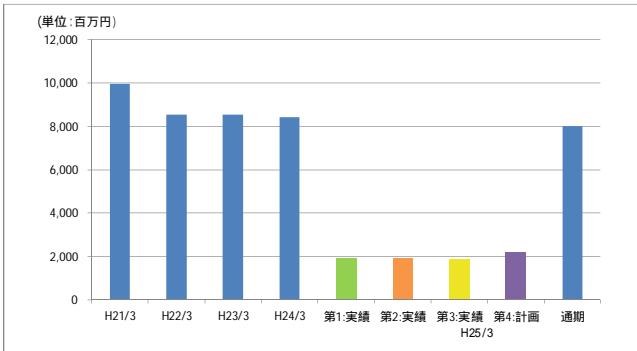
	H21/3	H22/3	H23/3	H24/3	第1:実績	第2:実績	第3:実績	第4:計画	通期
税引前	193	247	299	241	182	151	192	9	516

* 連結対象会社は昭和エンタープライズ㈱、昭和化工㈱、九州化工㈱、サツマ化工㈱、エス・ケイ・バイオ㈱、三和油工㈱の6社となっております。



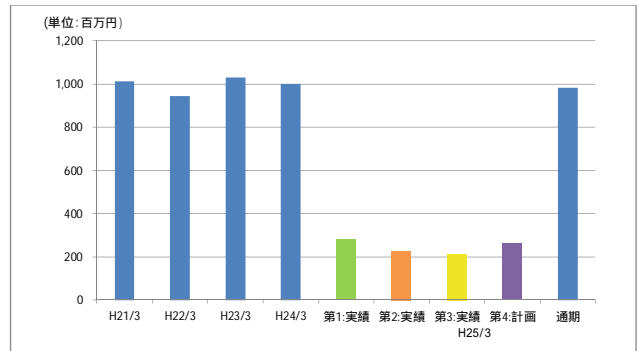
業績ハイライト（単体）

売上高



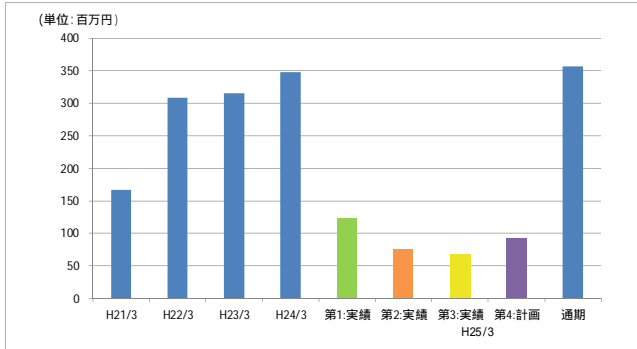
	H21/3	H22/3	H23/3	H24/3	第1:実績	第2:実績	第3:実績	第4:計画	通期
売上	9,973	8,558	8,545	8,429	1,928	1,933	1,912	2,236	8,010

売上総利益



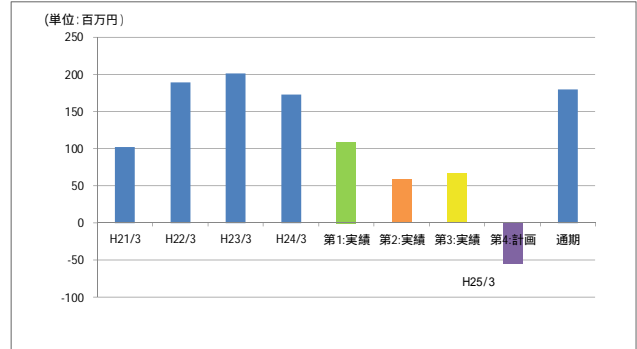
	H21/3	H22/3	H23/3	H24/3	第1:実績	第2:実績	第3:実績	第4:計画	通期
売上総利益	1,011	944	1,031	1,001	280	228	211	263	982

営業利益



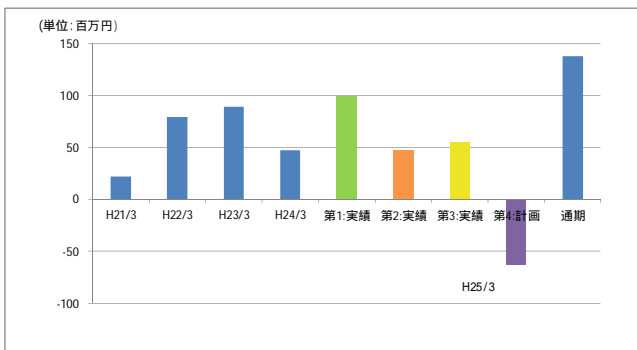
	H21/3	H22/3	H23/3	H24/3	第1:実績	第2:実績	第3:実績	第4:計画	通期
営業利益	167	309	315	348	123	75	67	92	357

経常利益



	H21/3	H22/3	H23/3	H24/3	第1:実績	第2:実績	第3:実績	第4:計画	通期
経常利益	102	189	201	173	109	58	67	54	180

税引前当期純利益

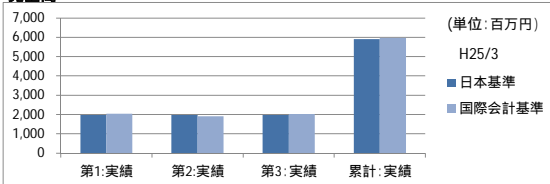


	H21/3	H22/3	H23/3	H24/3	第1:実績	第2:実績	第3:実績	第4:計画	通期
税引前	22	79	89	47	99	47	55	63	138

業績ハイライト (国際会計基準)

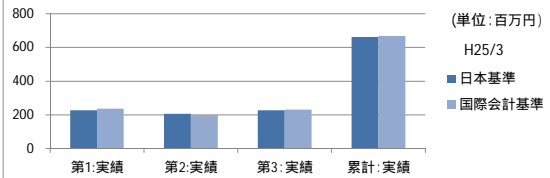
連結

売上高



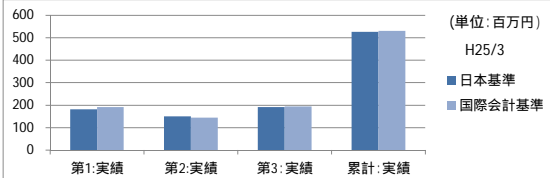
	第1:実績	第2:実績	第3:実績	累計:実績
日本基準	1,970	1,976	1,970	5,916
国際会計基準	2,038	1,901	2,028	5,967

営業利益



	第1:実績	第2:実績	第3:実績	累計:実績
日本基準	228	206	228	662
国際会計基準	238	199	231	668

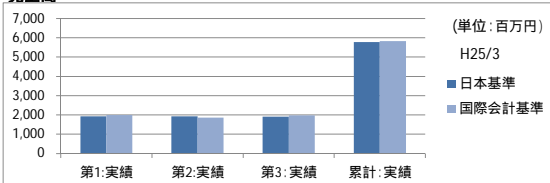
税引前当期純利益



	第1:実績	第2:実績	第3:実績	累計:実績
日本基準	182	151	192	525
国際会計基準	192	145	195	531

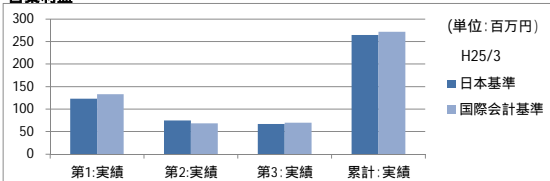
単体

売上高



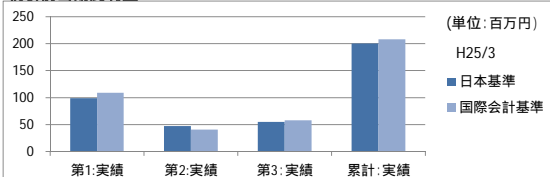
	第1:実績	第2:実績	第3:実績	累計:実績
日本基準	1,928	1,933	1,912	5,774
国際会計基準	1,997	1,858	1,971	5,825

営業利益



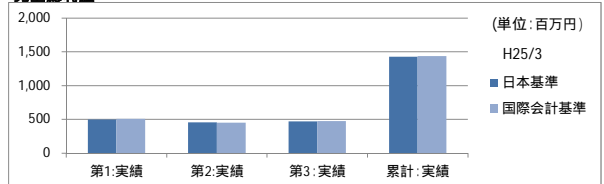
	第1:実績	第2:実績	第3:実績	累計:実績
日本基準	123	75	67	265
国際会計基準	133	68	70	271

税引前当期純利益



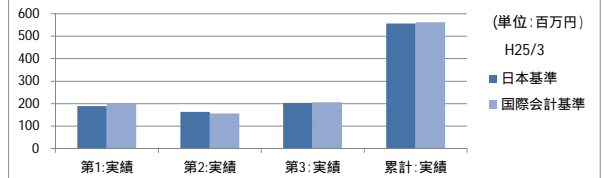
	第1:実績	第2:実績	第3:実績	累計:実績
日本基準	99	47	55	201
国際会計基準	109	41	58	208

売上総利益



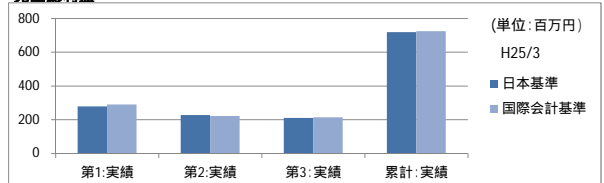
	第1:実績	第2:実績	第3:実績	累計:実績
日本基準	500	457	472	1,429
国際会計基準	509	451	474	1,435

経常利益



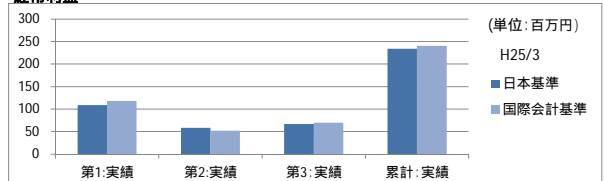
	第1:実績	第2:実績	第3:実績	累計:実績
日本基準	189	163	204	556
国際会計基準	199	157	206	562

売上総利益



	第1:実績	第2:実績	第3:実績	累計:実績
日本基準	280	228	211	719
国際会計基準	289	222	214	725

経常利益



	第1:実績	第2:実績	第3:実績	累計:実績
日本基準	109	58	67	234
国際会計基準	118	52	70	240

* 上記の「国際会計基準」の数値につきましては、物品の販売に係る収益認識について国際会計基準に準拠した場合の数値を記載しております。