

---

---

業績ハイライト情報

---

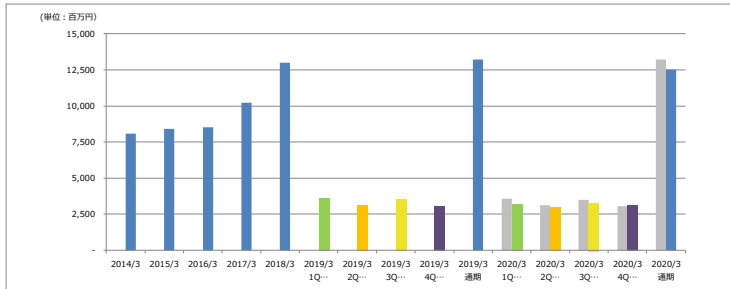
---

2020年3月期-第4四半期-

昭和化工株式会社

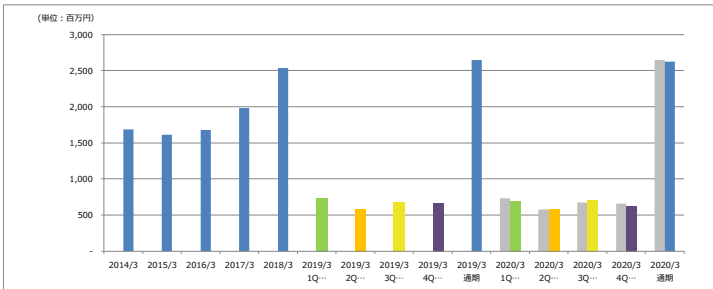
【当期実績又は計画】 第1四半期 第2四半期 第3四半期 第4四半期 通期

売上高



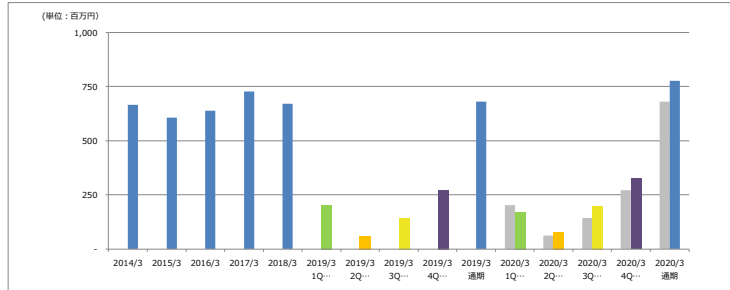
	2014/3	2015/3	2016/3	2017/3	2018/3	2019/3	2019/3	2019/3	2019/3	2019/3	2020/3	2020/3	2020/3	2020/3	2020/3
						1Q	2Q	3Q	4Q	通期	1Q	2Q	3Q	4Q	通期
売上高	8,094	8,411	8,527	10,231	12,332	3,560	3,141	3,486	3,045	13,232	3,155	2,963	3,270	3,136	12,524
						計画数値	3,517	3,298	3,428	3,427	13,669				
						通期計画に対する実績進捗率	23.1%	44.8%	68.7%	91.6%	-				
						前期実績数値	3,560	3,141	3,486	3,045	13,232				
						前期対比増減率	88.6%	94.3%	93.8%	103.0%	94.7%				

売上総利益



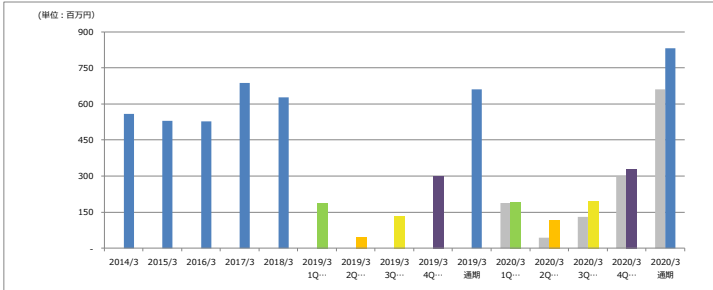
	2014/3	2015/3	2016/3	2017/3	2018/3	2019/3	2019/3	2019/3	2019/3	2019/3	2020/3	2020/3	2020/3	2020/3	2020/3
						1Q	2Q	3Q	4Q	通期	1Q	2Q	3Q	4Q	通期
売上総利益	1,689	1,612	1,677	1,980	2,538	736	578	677	658	2,649	695	587	712	630	2,623
						計画数値	767	694	728	701	2,890				
						通期計画に対する実績進捗率	24.1%	44.4%	69.0%	90.8%	-				
						前期実績数値	736	578	677	658	2,649				
						前期対比増減率	94.5%	101.6%	105.1%	95.6%	99.0%				

営業利益



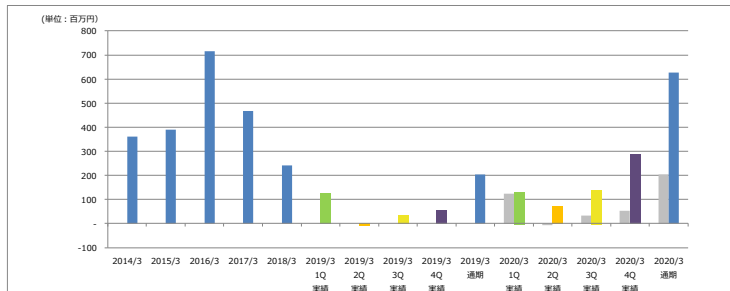
	2014/3	2015/3	2016/3	2017/3	2018/3	2019/3	2019/3	2019/3	2019/3	2019/3	2020/3	2020/3	2020/3	2020/3	2020/3
						1Q	2Q	3Q	4Q	通期	1Q	2Q	3Q	4Q	通期
営業利益	665	605	639	727	670	203	63	144	271	680	171	80	200	326	776
						計画数値	206	153	184	178	721				
						通期計画に対する実績進捗率	23.7%	34.7%	62.5%	107.6%	-				
						前期実績数値	203	63	144	271	680				
						前期対比増減率	84.2%	126.6%	139.4%	120.3%	114.1%				

経常利益



	2014/3	2015/3	2016/3	2017/3	2018/3	2019/3	2019/3	2019/3	2019/3	2019/3	2020/3	2020/3	2020/3	2020/3	2020/3
						1Q	2Q	3Q	4Q	通期	1Q	2Q	3Q	4Q	通期
経常利益	557	530	527	687	626	189	45	130	297	661	193	115	194	329	831
						計画数値	218	131	162	166	677				
						通期計画に対する実績進捗率	28.6%	45.5%	74.2%	122.9%	-				
						前期実績数値	189	45	130	297	661				
						前期対比増減率	102.5%	254.0%	149.2%	110.8%	125.8%				

税引前当期純利益

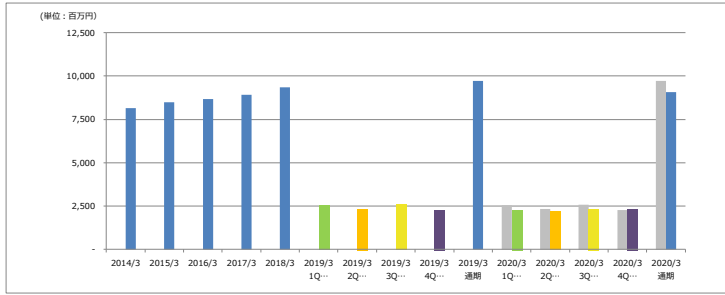


	2014/3	2015/3	2016/3	2017/3	2018/3	2019/3	2019/3	2019/3	2019/3	2019/3	2020/3	2020/3	2020/3	2020/3	2020/3
						1Q	2Q	3Q	4Q	通期	1Q	2Q	3Q	4Q	通期
税引前当期純利益	361	300	717	468	241	124	-8	34	52	203	131	71	139	286	627
						計画数値	169	85	117	90	460				
						通期計画に対する実績進捗率	28.5%	43.9%	74.1%	136.3%	-				
						前期実績数値	124	-8	34	52	203				
						前期対比増減率	105.4%	-409.0%	547.6%	309.0%	-				

業績ハイライト (単体)

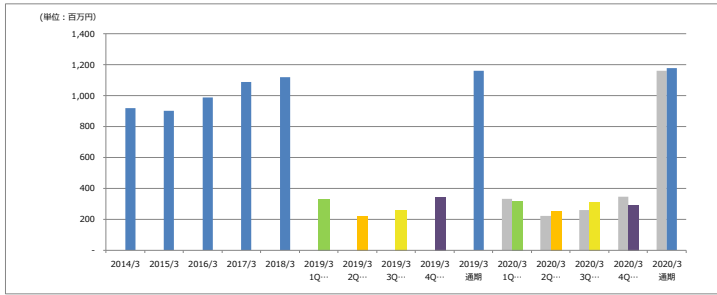


売上高



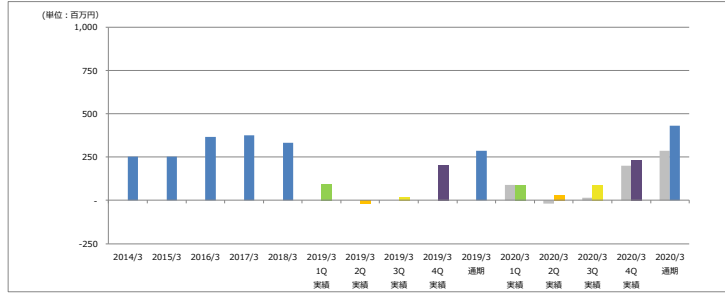
	2014/3	2015/3	2016/3	2017/3	2018/3	2019/3 1Q	2019/3 2Q	2019/3 3Q	2019/3 4Q	2019/3 通期	2020/3 1Q	2020/3 2Q	2020/3 3Q	2020/3 4Q	2020/3 通期
売上高	8,144	8,503	8,679	8,922	9,342	2,548	2,317	2,587	2,266	9,718	2,261	2,181	2,326	2,318	9,086
						計画数値				2,621	2,453	2,566	2,553	10,192	
						通期計画に対する実績進捗率				22.2%	43.6%	66.4%	89.1%	-	
						前期実績数値				2,548	2,317	2,587	2,266	9,718	
						前期対比増減率				88.8%	94.1%	89.9%	102.3%	93.5%	

売上総利益



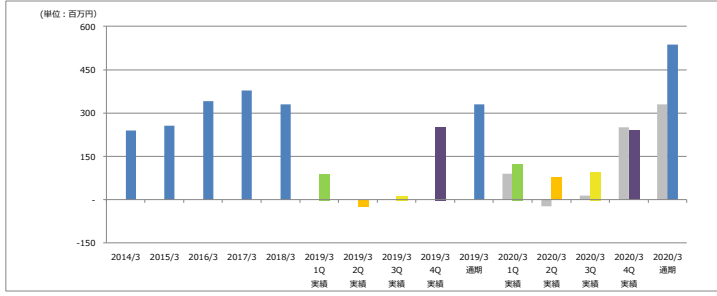
	2014/3	2015/3	2016/3	2017/3	2018/3	2019/3 1Q	2019/3 2Q	2019/3 3Q	2019/3 4Q	2019/3 通期	2020/3 1Q	2020/3 2Q	2020/3 3Q	2020/3 4Q	2020/3 通期
売上総利益	918	900	986	1,086	1,118	331	221	261	346	1,159	318	254	312	292	1,175
						計画数値				376	322	323	307	1,320	
						通期計画に対する実績進捗率				23.9%	43.0%	66.5%	88.5%	-	
						前期実績数値				331	221	261	346	1,159	
						前期対比増減率				96.2%	115.0%	119.5%	84.2%	101.4%	

営業利益



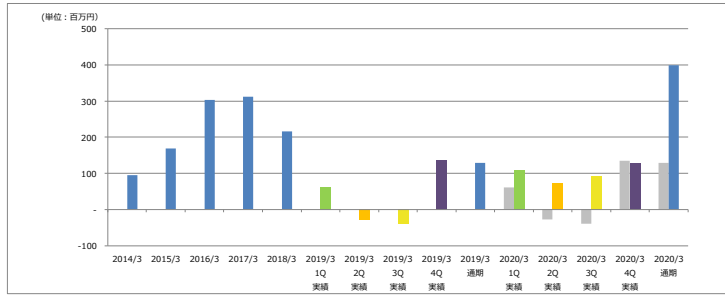
	2014/3	2015/3	2016/3	2017/3	2018/3	2019/3 1Q	2019/3 2Q	2019/3 3Q	2019/3 4Q	2019/3 通期	2020/3 1Q	2020/3 2Q	2020/3 3Q	2020/3 4Q	2020/3 通期
営業利益	253	251	365	377	332	90	-20	16	201	287	87	28	85	229	430
						計画数値				118	68	70	76	333	
						通期計画に対する実績進捗率				26.2%	34.6%	60.3%	129.1%	-	
						前期実績数値				90	-20	16	201	287	
						前期対比増減率				97.0%	-	-540.9%	114.0%	149.6%	

経常利益



	2014/3	2015/3	2016/3	2017/3	2018/3	2019/3 1Q	2019/3 2Q	2019/3 3Q	2019/3 4Q	2019/3 通期	2020/3 1Q	2020/3 2Q	2020/3 3Q	2020/3 4Q	2020/3 通期
経常利益	240	256	341	377	331	90	-23	14	250	331	124	77	97	239	537
						計画数値				113	63	67	73	316	
						通期計画に対する実績進捗率				39.3%	63.6%	94.2%	169.7%	-	
						前期実績数値				90	-23	14	250	331	
						前期対比増減率				138.7%	-	-675.8%	95.5%	162.3%	

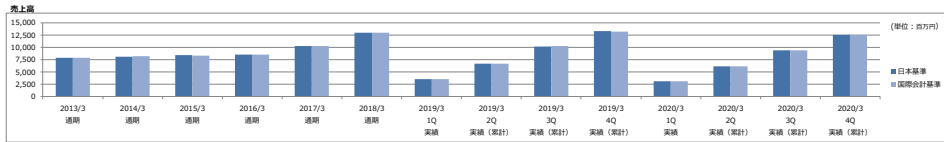
税引前当期純利益



	2014/3	2015/3	2016/3	2017/3	2018/3	2019/3 1Q	2019/3 2Q	2019/3 3Q	2019/3 4Q	2019/3 通期	2020/3 1Q	2020/3 2Q	2020/3 3Q	2020/3 4Q	2020/3 通期
税引前当期純利益	95	168	303	313	216	61	-27	-40	135	129	108	74	90	127	399
						計画数値				109	60	63	47	280	
						通期計画に対する実績進捗率				38.5%	64.8%	96.9%	142.4%	-	
						前期実績数値				61	-27	-40	135	129	
						前期対比増減率				176.4%	-	-	94.3%	309.2%	

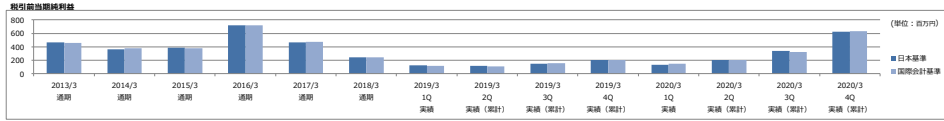
業績ハイライト（国際会計基準）

連結



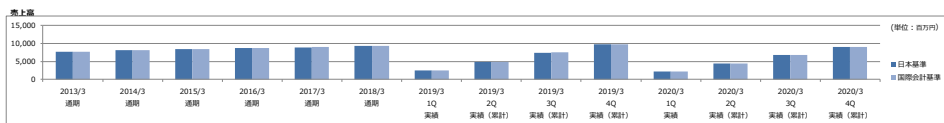
	2013/3	2014/3	2015/3	2016/3	2017/3	2018/3	2019/3 1Q	2019/3 2Q	2019/3 3Q	2019/3 4Q	2020/3 1Q	2020/3 2Q	2020/3 3Q	2020/3 4Q
日本基準	7,927	8,094	8,411	8,527	10,231	12,993	3,260	6,201	10,187	13,232	3,155	6,118	9,388	12,524
国際会計基準	7,201	7,210	8,156	8,363	10,284	12,980	3,236	6,665	10,258	13,228	3,125	6,165	9,390	12,547

	2013/3	2014/3	2015/3	2016/3	2017/3	2018/3	2019/3 1Q	2019/3 2Q	2019/3 3Q	2019/3 4Q	2020/3 1Q	2020/3 2Q	2020/3 3Q	2020/3 4Q
日本基準	634	665	605	639	727	670	203	266	409	680	171	430	776	706
国際会計基準	626	687	592	645	734	671	199	255	416	680	191	253	434	785

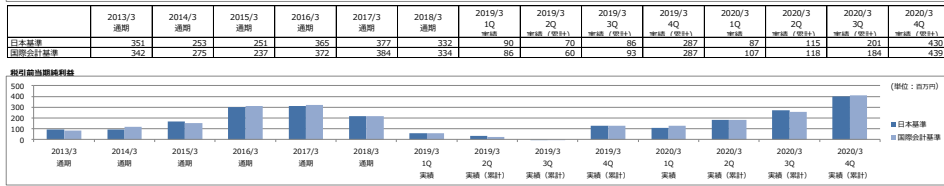


	2013/3	2014/3	2015/3	2016/3	2017/3	2018/3	2019/3 1Q	2019/3 2Q	2019/3 3Q	2019/3 4Q	2020/3 1Q	2020/3 2Q	2020/3 3Q	2020/3 4Q
日本基準	464	361	390	717	468	241	124	117	151	203	131	202	341	627
国際会計基準	455	383	377	723	476	243	121	107	158	203	151	206	324	636

単体



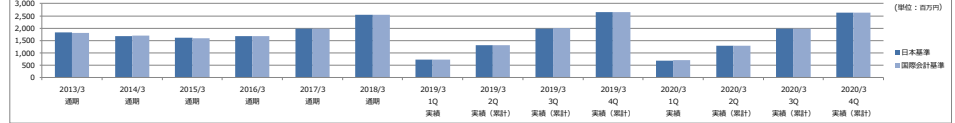
	2013/3	2014/3	2015/3	2016/3	2017/3	2018/3	2019/3 1Q	2019/3 2Q	2019/3 3Q	2019/3 4Q	2020/3 1Q	2020/3 2Q	2020/3 3Q	2020/3 4Q
日本基準	7,285	8,144	8,503	8,679	8,922	9,342	2,648	5,855	7,451	9,718	2,261	4,442	6,768	9,086
国際会計基準	7,249	8,215	8,457	8,714	8,976	9,329	2,524	4,829	7,521	9,714	2,232	4,489	6,270	9,109



	2013/3	2014/3	2015/3	2016/3	2017/3	2018/3	2019/3 1Q	2019/3 2Q	2019/3 3Q	2019/3 4Q	2020/3 1Q	2020/3 2Q	2020/3 3Q	2020/3 4Q
日本基準	351	253	251	365	377	332	90	70	86	287	87	115	201	430
国際会計基準	342	275	237	372	384	334	86	60	93	287	107	118	184	439

\* 上記の国際会計基準の数値につきましては、商品の販売に係る収益認識について国際会計基準に準拠した場合の数値を記載しております。

売上総利益



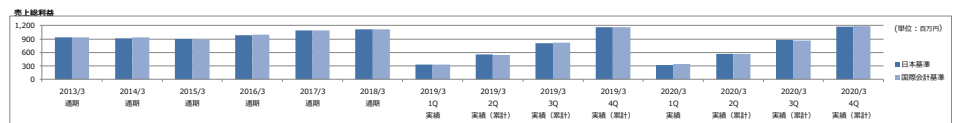
	2013/3	2014/3	2015/3	2016/3	2017/3	2018/3	2019/3 1Q	2019/3 2Q	2019/3 3Q	2019/3 4Q	2020/3 1Q	2020/3 2Q	2020/3 3Q	2020/3 4Q
日本基準	1,828	1,689	1,612	1,677	1,980	2,538	736	1,314	1,991	2,649	695	1,282	1,994	2,623
国際会計基準	1,820	1,710	1,598	1,684	1,987	2,539	733	1,304	1,992	2,649	715	1,285	1,977	2,631

	2013/3	2014/3	2015/3	2016/3	2017/3	2018/3	2019/3 1Q	2019/3 2Q	2019/3 3Q	2019/3 4Q	2020/3 1Q	2020/3 2Q	2020/3 3Q	2020/3 4Q
日本基準	562	557	530	527	687	626	189	234	364	661	193	308	502	831
国際会計基準	554	579	517	533	695	628	185	223	371	661	213	311	486	840

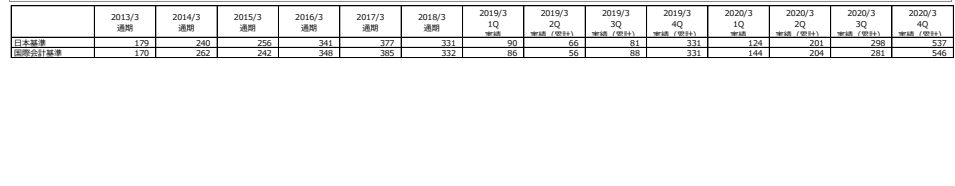


	2013/3	2014/3	2015/3	2016/3	2017/3	2018/3	2019/3 1Q	2019/3 2Q	2019/3 3Q	2019/3 4Q	2020/3 1Q	2020/3 2Q	2020/3 3Q	2020/3 4Q
日本基準	941	918	900	886	993	1,086	1,118	321	551	812	1,159	1,318	1,159	1,725
国際会計基準	933	940	886	893	993	1,094	1,119	327	541	819	1,159	1,338	1,159	1,765

単体



	2013/3	2014/3	2015/3	2016/3	2017/3	2018/3	2019/3 1Q	2019/3 2Q	2019/3 3Q	2019/3 4Q	2020/3 1Q	2020/3 2Q	2020/3 3Q	2020/3 4Q
日本基準	1,79	240	256	341	377	331	90	66	81	331	144	201	298	537
国際会計基準	170	262	242	348	385	332	86	56	88	331	144	204	281	546



	2013/3	2014/3	2015/3	2016/3	2017/3	2018/3	2019/3 1Q	2019/3 2Q	2019/3 3Q	2019/3 4Q	2020/3 1Q	2020/3 2Q	2020/3 3Q	2020/3 4Q
日本基準	179	240	256	341	377	331	90	66	81	331	144	201	298	537
国際会計基準	170	262	242	348	385	332	86	56	88	331	144	204	281	546