

---

---

業績ハイライト情報

---

---

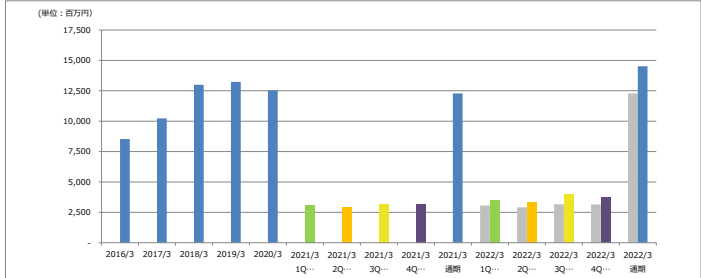
2022年3月期-第2四半期-

昭和化工株式会社

業績ハイライト (連続)

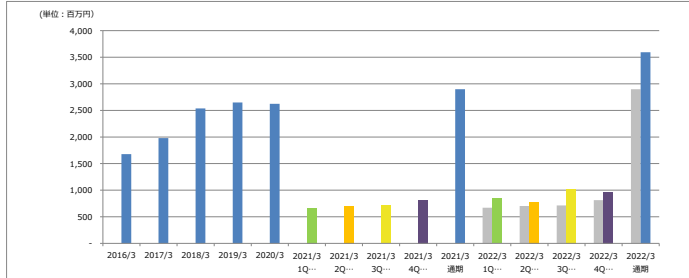
【当期実績又は計画】 第1四半期 第2四半期 第3四半期 第4四半期 通期

売上高



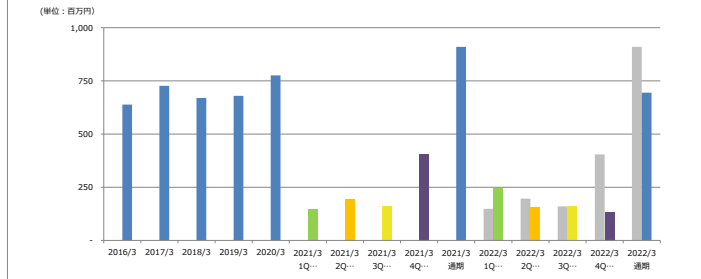
|     | 2016/3 | 2017/3 | 2018/3 | 2019/3 | 2020/3 | 2021/3 1Q | 2021/3 2Q | 2021/3 3Q | 2021/3 4Q | 2021/3 通期     | 2022/3 1Q | 2022/3 2Q | 2022/3 3Q | 2022/3 4Q | 2022/3 通期 |
|-----|--------|--------|--------|--------|--------|-----------|-----------|-----------|-----------|---------------|-----------|-----------|-----------|-----------|-----------|
| 売上高 | 8,527  | 10,231 | ##     | 13,232 | 12,524 | 3,062     | 2,908     | 3,166     | 3,145     | 12,280        | 3,471     | 3,308     | 3,955     | 3,783     | 14,518    |
|     |        |        |        |        |        |           |           |           |           | 計画数値          | 3,594     | 3,915     | 3,955     | 3,783     | 15,248    |
|     |        |        |        |        |        |           |           |           |           | 通期計画に対する実績進捗率 | 22.8%     | 44.5%     | 70.4%     | 95.2%     | -         |
|     |        |        |        |        |        |           |           |           |           | 前期実績数値        | 3,062     | 2,908     | 3,166     | 3,145     | 12,280    |
|     |        |        |        |        |        |           |           |           |           | 前期対比増減率       | 113.4%    | 113.8%    | 125.0%    | 120.3%    | 118.2%    |

売上総利益



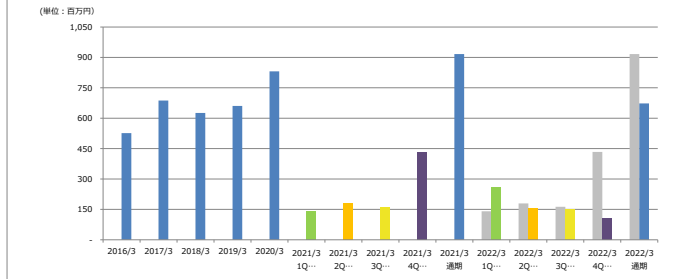
|       | 2016/3 | 2017/3 | 2018/3 | 2019/3 | 2020/3 | 2021/3 1Q | 2021/3 2Q | 2021/3 3Q | 2021/3 4Q | 2021/3 通期     | 2022/3 1Q | 2022/3 2Q | 2022/3 3Q | 2022/3 4Q | 2022/3 通期 |
|-------|--------|--------|--------|--------|--------|-----------|-----------|-----------|-----------|---------------|-----------|-----------|-----------|-----------|-----------|
| 売上総利益 | 1,677  | 1,980  | 2,538  | 2,649  | 2,623  | 669       | 703       | 714       | 812       | 2,898         | 844       | 773       | 1,017     | 960       | 3,595     |
|       |        |        |        |        |        |           |           |           |           | 計画数値          | 889       | 990       | 1,017     | 960       | 3,857     |
|       |        |        |        |        |        |           |           |           |           | 通期計画に対する実績進捗率 | 21.9%     | 41.9%     | 68.3%     | 93.2%     | -         |
|       |        |        |        |        |        |           |           |           |           | 前期実績数値        | 669       | 703       | 714       | 812       | 2,898     |
|       |        |        |        |        |        |           |           |           |           | 前期対比増減率       | 126.2%    | 109.9%    | 142.5%    | 118.3%    | 124.0%    |

営業利益



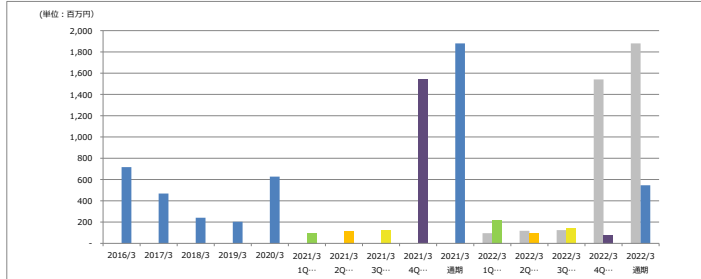
|      | 2016/3 | 2017/3 | 2018/3 | 2019/3 | 2020/3 | 2021/3 1Q | 2021/3 2Q | 2021/3 3Q | 2021/3 4Q | 2021/3 通期     | 2022/3 1Q | 2022/3 2Q | 2022/3 3Q | 2022/3 4Q | 2022/3 通期 |
|------|--------|--------|--------|--------|--------|-----------|-----------|-----------|-----------|---------------|-----------|-----------|-----------|-----------|-----------|
| 営業利益 | 639    | 727    | 670    | 680    | 776    | 149       | 197       | 160       | 404       | 910           | 245       | 159       | 160       | 132       | 695       |
|      |        |        |        |        |        |           |           |           |           | 計画数値          | 189       | 130       | 160       | 132       | 604       |
|      |        |        |        |        |        |           |           |           |           | 通期計画に対する実績進捗率 | 40.5%     | 66.7%     | 93.1%     | 114.9%    | -         |
|      |        |        |        |        |        |           |           |           |           | 前期実績数値        | 149       | 197       | 160       | 404       | 910       |
|      |        |        |        |        |        |           |           |           |           | 前期対比増減率       | 164.5%    | 80.7%     | 99.8%     | 32.6%     | 76.4%     |

経常利益



|      | 2016/3 | 2017/3 | 2018/3 | 2019/3 | 2020/3 | 2021/3 1Q | 2021/3 2Q | 2021/3 3Q | 2021/3 4Q | 2021/3 通期     | 2022/3 1Q | 2022/3 2Q | 2022/3 3Q | 2022/3 4Q | 2022/3 通期 |
|------|--------|--------|--------|--------|--------|-----------|-----------|-----------|-----------|---------------|-----------|-----------|-----------|-----------|-----------|
| 経常利益 | 527    | 687    | 626    | 661    | 831    | 141       | 180       | 163       | 433       | 916           | 261       | 157       | 151       | 104       | 673       |
|      |        |        |        |        |        |           |           |           |           | 計画数値          | 172       | 121       | 151       | 104       | 597       |
|      |        |        |        |        |        |           |           |           |           | 通期計画に対する実績進捗率 | 47.8%     | 76.4%     | 104.0%    | 123.0%    | -         |
|      |        |        |        |        |        |           |           |           |           | 前期実績数値        | 141       | 180       | 163       | 433       | 916       |
|      |        |        |        |        |        |           |           |           |           | 前期対比増減率       | 185.7%    | 87.3%     | 92.9%     | 24.0%     | 73.5%     |

税引前当期純利益

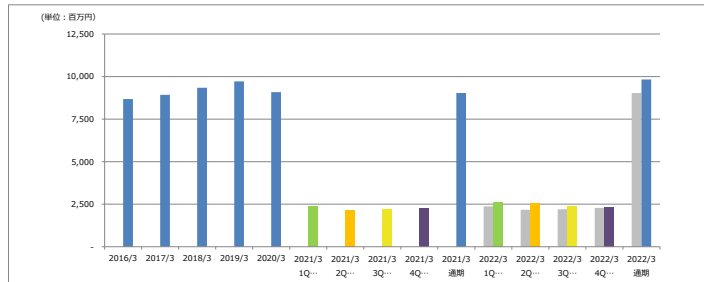


|          | 2016/3 | 2017/3 | 2018/3 | 2019/3 | 2020/3 | 2021/3 1Q | 2021/3 2Q | 2021/3 3Q | 2021/3 4Q | 2021/3 通期     | 2022/3 1Q | 2022/3 2Q | 2022/3 3Q | 2022/3 4Q | 2022/3 通期 |
|----------|--------|--------|--------|--------|--------|-----------|-----------|-----------|-----------|---------------|-----------|-----------|-----------|-----------|-----------|
| 税引前当期純利益 | 717    | 468    | 241    | 203    | 627    | 95        | 116       | 125       | 1,541     | 1,880         | 222       | 94        | 148       | 82        | 546       |
|          |        |        |        |        |        |           |           |           |           | 計画数値          | 297       | 105       | 148       | 82        | 633       |
|          |        |        |        |        |        |           |           |           |           | 通期計画に対する実績進捗率 | 35.1%     | 49.9%     | 73.3%     | 86.3%     | -         |
|          |        |        |        |        |        |           |           |           |           | 前期実績数値        | 95        | 118       | 125       | 1,541     | 1,880     |
|          |        |        |        |        |        |           |           |           |           | 前期対比増減率       | 232.9%    | 79.0%     | 118.4%    | 5.3%      | 29.0%     |

業績ハイライト (単体)

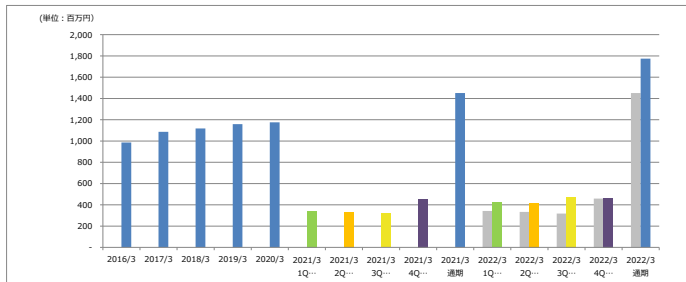
【当期実績又は計画】 第1四半期 第2四半期 第3四半期 第4四半期 通期

売上高



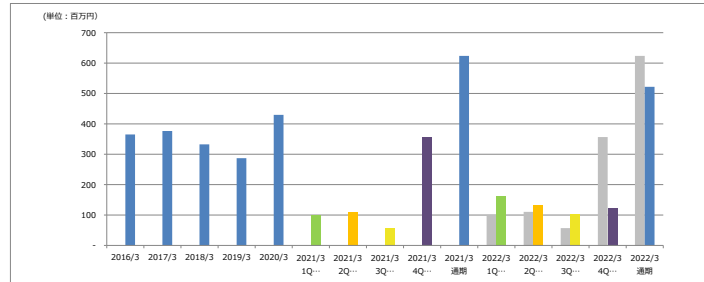
| 2016/3 | 2017/3 | 2018/3 | 2019/3 | 2020/3 | 2021/3 1Q 実績  | 2021/3 2Q 実績 | 2021/3 3Q 実績 | 2021/3 4Q 実績 | 2021/3 通期 | 2022/3 1Q 実績 | 2022/3 2Q 実績 | 2022/3 3Q 実績 | 2022/3 4Q 実績 | 2022/3 通期 |
|--------|--------|--------|--------|--------|---------------|--------------|--------------|--------------|-----------|--------------|--------------|--------------|--------------|-----------|
| 8,679  | 8,922  | 9,342  | 9,718  | 9,086  | 2,372         | 2,171        | 2,203        | 2,284        | 9,030     | 2,996        | 2,539        | 2,382        | 2,311        | 9,828     |
|        |        |        |        |        | 計画数値          |              |              |              | 2,368     | 2,392        | 2,382        | 2,311        | 9,453        |           |
|        |        |        |        |        | 通期計画に対する実績進捗率 |              |              |              | 27.5%     | 54.3%        | 79.5%        | 104.0%       | -            |           |
|        |        |        |        |        | 前期実績数値        |              |              |              | 2,372     | 2,171        | 2,203        | 2,284        | 9,030        |           |
|        |        |        |        |        | 前期対比増減率       |              |              |              | 109.5%    | 116.9%       | 108.1%       | 101.2%       | 108.8%       |           |

売上総利益



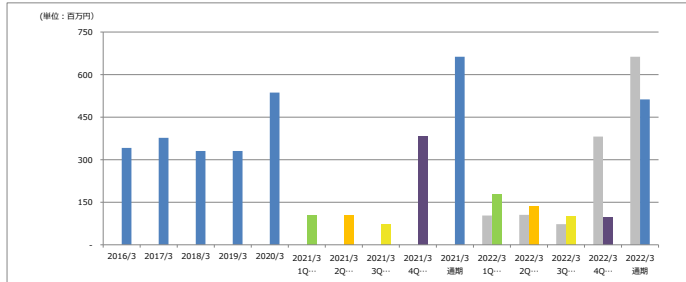
| 2016/3 | 2017/3 | 2018/3 | 2019/3 | 2020/3 | 2021/3 1Q 実績  | 2021/3 2Q 実績 | 2021/3 3Q 実績 | 2021/3 4Q 実績 | 2021/3 通期 | 2022/3 1Q 実績 | 2022/3 2Q 実績 | 2022/3 3Q 実績 | 2022/3 4Q 実績 | 2022/3 通期 |
|--------|--------|--------|--------|--------|---------------|--------------|--------------|--------------|-----------|--------------|--------------|--------------|--------------|-----------|
| 986    | 1,086  | 1,118  | 1,159  | 1,175  | 342           | 333          | 318          | 458          | 1,451     | 421          | 420          | 471          | 462          | 1,774     |
|        |        |        |        |        | 計画数値          |              |              |              | 395       | 498          | 471          | 462          | 1,826        |           |
|        |        |        |        |        | 通期計画に対する実績進捗率 |              |              |              | 23.0%     | 46.1%        | 71.5%        | 97.2%        | -            |           |
|        |        |        |        |        | 前期実績数値        |              |              |              | 942       | 333          | 318          | 458          | 1,451        |           |
|        |        |        |        |        | 前期対比増減率       |              |              |              | 123.0%    | 126.2%       | 148.4%       | 100.7%       | 122.3%       |           |

営業利益



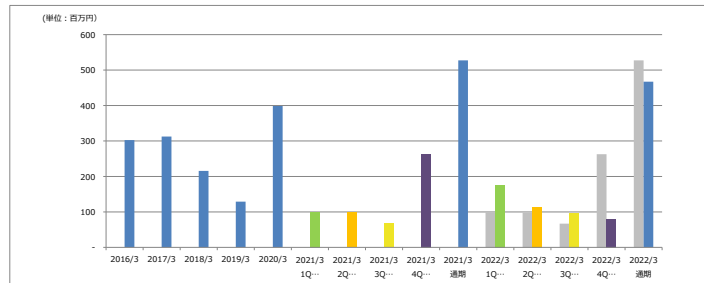
| 2016/3 | 2017/3 | 2018/3 | 2019/3 | 2020/3 | 2021/3 1Q 実績  | 2021/3 2Q 実績 | 2021/3 3Q 実績 | 2021/3 4Q 実績 | 2021/3 通期 | 2022/3 1Q 実績 | 2022/3 2Q 実績 | 2022/3 3Q 実績 | 2022/3 4Q 実績 | 2022/3 通期 |
|--------|--------|--------|--------|--------|---------------|--------------|--------------|--------------|-----------|--------------|--------------|--------------|--------------|-----------|
| 365    | 377    | 332    | 287    | 430    | 100           | 110          | 57           | 357          | 624       | 163          | 152          | 103          | 123          | 522       |
|        |        |        |        |        | 計画数値          |              |              |              | 88        | 123          | 103          | 123          | 437          |           |
|        |        |        |        |        | 通期計画に対する実績進捗率 |              |              |              | 37.4%     | 67.6%        | 91.2%        | 119.3%       | -            |           |
|        |        |        |        |        | 前期実績数値        |              |              |              | 100       | 110          | 57           | 357          | 624          |           |
|        |        |        |        |        | 前期対比増減率       |              |              |              | 163.8%    | 119.6%       | 181.7%       | 34.4%        | 83.7%        |           |

経常利益



| 2016/3 | 2017/3 | 2018/3 | 2019/3 | 2020/3 | 2021/3 1Q 実績  | 2021/3 2Q 実績 | 2021/3 3Q 実績 | 2021/3 4Q 実績 | 2021/3 通期 | 2022/3 1Q 実績 | 2022/3 2Q 実績 | 2022/3 3Q 実績 | 2022/3 4Q 実績 | 2022/3 通期 |
|--------|--------|--------|--------|--------|---------------|--------------|--------------|--------------|-----------|--------------|--------------|--------------|--------------|-----------|
| 341    | 377    | 331    | 331    | 537    | 103           | 105          | 73           | 381          | 663       | 180          | 137          | 99           | 96           | 512       |
|        |        |        |        |        | 計画数値          |              |              |              | 65        | 119          | 99           | 96           | 398          |           |
|        |        |        |        |        | 通期計画に対する実績進捗率 |              |              |              | 45.1%     | 79.6%        | 104.5%       | 128.7%       | -            |           |
|        |        |        |        |        | 前期実績数値        |              |              |              | 103       | 105          | 73           | 381          | 663          |           |
|        |        |        |        |        | 前期対比増減率       |              |              |              | 173.9%    | 130.3%       | 136.5%       | 25.2%        | 77.3%        |           |

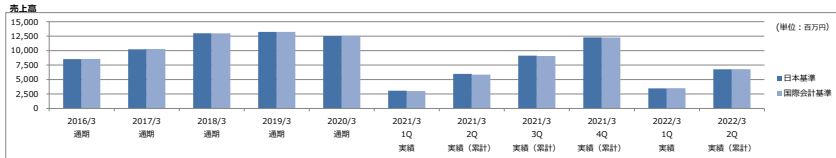
税引前当期純利益



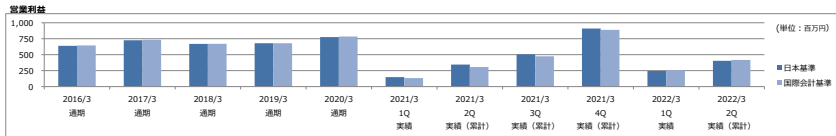
| 2016/3 | 2017/3 | 2018/3 | 2019/3 | 2020/3 | 2021/3 1Q 実績  | 2021/3 2Q 実績 | 2021/3 3Q 実績 | 2021/3 4Q 実績 | 2021/3 通期 | 2022/3 1Q 実績 | 2022/3 2Q 実績 | 2022/3 3Q 実績 | 2022/3 4Q 実績 | 2022/3 通期 |
|--------|--------|--------|--------|--------|---------------|--------------|--------------|--------------|-----------|--------------|--------------|--------------|--------------|-----------|
| 303    | 313    | 216    | 120    | 399    | 99            | 67           | 263          | 528          | 99        | 177          | 114          | 97           | 79           | 467       |
|        |        |        |        |        | 計画数値          |              |              |              | 83        | 116          | 97           | 79           | 376          |           |
|        |        |        |        |        | 通期計画に対する実績進捗率 |              |              |              | 47.1%     | 77.3%        | 103.2%       | 124.3%       | -            |           |
|        |        |        |        |        | 前期実績数値        |              |              |              | 99        | 98           | 67           | 263          | 528          |           |
|        |        |        |        |        | 前期対比増減率       |              |              |              | 178.1%    | 115.6%       | 145.4%       | 30.2%        | 88.6%        |           |

業績ハイライト (国際会計基準)

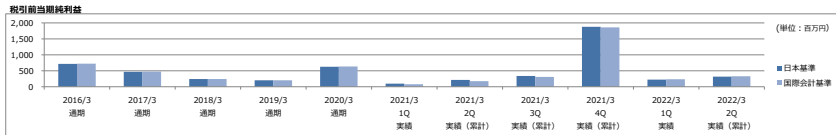
連結



|        | 2016/3<br>通期 | 2017/3<br>通期 | 2018/3<br>通期 | 2019/3<br>通期 | 2020/3<br>通期 | 2021/3<br>1Q<br>実績 | 2021/3<br>2Q<br>実績 (累計) | 2021/3<br>3Q<br>実績 (累計) | 2021/3<br>4Q<br>実績 (累計) | 2022/3<br>1Q<br>実績 | 2022/3<br>2Q<br>実績 (累計) |
|--------|--------------|--------------|--------------|--------------|--------------|--------------------|-------------------------|-------------------------|-------------------------|--------------------|-------------------------|
| 日本基準   | 8,527        | 10,231       | 12,993       | 13,232       | 12,524       | 3,062              | 5,969                   | 9,135                   | 12,280                  | 3,471              | 6,779                   |
| 国際会計基準 | 8,561        | 10,284       | 12,980       | 13,228       | 12,547       | 3,011              | 5,847                   | 9,065                   | 12,277                  | 3,495              | 6,791                   |

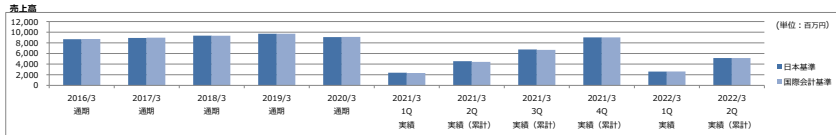


|        | 2016/3<br>通期 | 2017/3<br>通期 | 2018/3<br>通期 | 2019/3<br>通期 | 2020/3<br>通期 | 2021/3<br>1Q<br>実績 | 2021/3<br>2Q<br>実績 (累計) | 2021/3<br>3Q<br>実績 (累計) | 2021/3<br>4Q<br>実績 (累計) | 2022/3<br>1Q<br>実績 | 2022/3<br>2Q<br>実績 (累計) |
|--------|--------------|--------------|--------------|--------------|--------------|--------------------|-------------------------|-------------------------|-------------------------|--------------------|-------------------------|
| 日本基準   | 639          | 727          | 670          | 680          | 776          | 149                | 345                     | 505                     | 910                     | 245                | 403                     |
| 国際会計基準 | 645          | 734          | 671          | 680          | 785          | 133                | 306                     | 475                     | 889                     | 258                | 417                     |

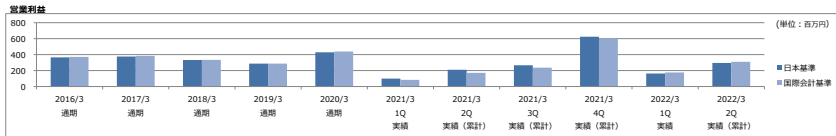


|        | 2016/3<br>通期 | 2017/3<br>通期 | 2018/3<br>通期 | 2019/3<br>通期 | 2020/3<br>通期 | 2021/3<br>1Q<br>実績 | 2021/3<br>2Q<br>実績 (累計) | 2021/3<br>3Q<br>実績 (累計) | 2021/3<br>4Q<br>実績 (累計) | 2022/3<br>1Q<br>実績 | 2022/3<br>2Q<br>実績 (累計) |
|--------|--------------|--------------|--------------|--------------|--------------|--------------------|-------------------------|-------------------------|-------------------------|--------------------|-------------------------|
| 日本基準   | 717          | 468          | 241          | 203          | 627          | 95                 | 214                     | 339                     | 1,880                   | 222                | 316                     |
| 国際会計基準 | 723          | 476          | 243          | 203          | 636          | 79                 | 175                     | 309                     | 1,859                   | 236                | 330                     |

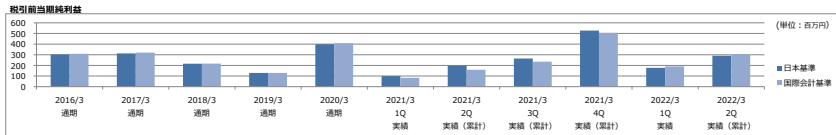
単体



|        | 2016/3<br>通期 | 2017/3<br>通期 | 2018/3<br>通期 | 2019/3<br>通期 | 2020/3<br>通期 | 2021/3<br>1Q<br>実績 | 2021/3<br>2Q<br>実績 (累計) | 2021/3<br>3Q<br>実績 (累計) | 2021/3<br>4Q<br>実績 (累計) | 2022/3<br>1Q<br>実績 | 2022/3<br>2Q<br>実績 (累計) |
|--------|--------------|--------------|--------------|--------------|--------------|--------------------|-------------------------|-------------------------|-------------------------|--------------------|-------------------------|
| 日本基準   | 8,679        | 8,922        | 9,342        | 9,718        | 9,086        | 2,322              | 4,543                   | 6,746                   | 9,020                   | 2,596              | 5,125                   |
| 国際会計基準 | 8,714        | 8,976        | 9,329        | 9,714        | 9,109        | 2,322              | 4,421                   | 6,676                   | 9,026                   | 2,620              | 5,147                   |

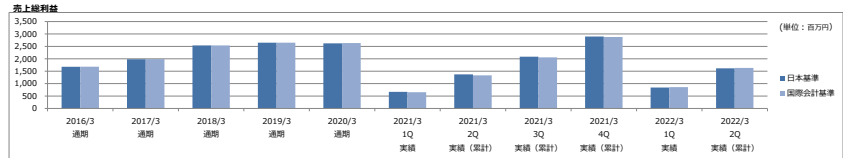


|        | 2016/3<br>通期 | 2017/3<br>通期 | 2018/3<br>通期 | 2019/3<br>通期 | 2020/3<br>通期 | 2021/3<br>1Q<br>実績 | 2021/3<br>2Q<br>実績 (累計) | 2021/3<br>3Q<br>実績 (累計) | 2021/3<br>4Q<br>実績 (累計) | 2022/3<br>1Q<br>実績 | 2022/3<br>2Q<br>実績 (累計) |
|--------|--------------|--------------|--------------|--------------|--------------|--------------------|-------------------------|-------------------------|-------------------------|--------------------|-------------------------|
| 日本基準   | 365          | 377          | 332          | 287          | 430          | 100                | 210                     | 267                     | 624                     | 163                | 310                     |
| 国際会計基準 | 372          | 384          | 334          | 287          | 439          | 84                 | 171                     | 237                     | 603                     | 177                | 310                     |

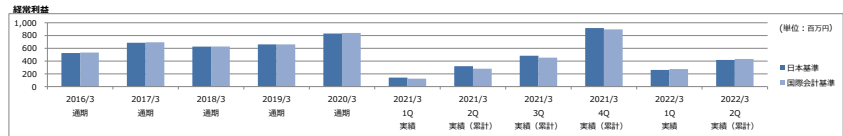


|        | 2016/3<br>通期 | 2017/3<br>通期 | 2018/3<br>通期 | 2019/3<br>通期 | 2020/3<br>通期 | 2021/3<br>1Q<br>実績 | 2021/3<br>2Q<br>実績 (累計) | 2021/3<br>3Q<br>実績 (累計) | 2021/3<br>4Q<br>実績 (累計) | 2022/3<br>1Q<br>実績 | 2022/3<br>2Q<br>実績 (累計) |
|--------|--------------|--------------|--------------|--------------|--------------|--------------------|-------------------------|-------------------------|-------------------------|--------------------|-------------------------|
| 日本基準   | 303          | 313          | 216          | 129          | 399          | 99                 | 198                     | 265                     | 528                     | 177                | 291                     |
| 国際会計基準 | 309          | 320          | 217          | 129          | 408          | 83                 | 159                     | 235                     | 507                     | 190                | 305                     |

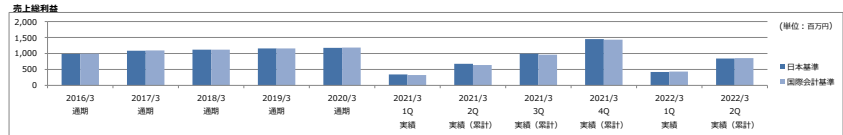
\* 上記の「国際会計基準」の数値につきましては、商品の販売に係る収益認識について国際会計基準に準拠した場合の数値を記載しております。



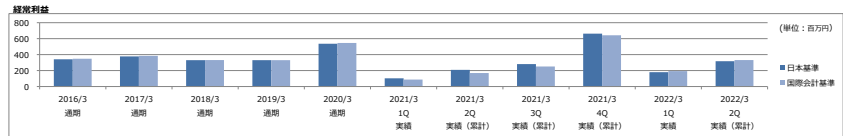
|        | 2016/3<br>通期 | 2017/3<br>通期 | 2018/3<br>通期 | 2019/3<br>通期 | 2020/3<br>通期 | 2021/3<br>1Q<br>実績 | 2021/3<br>2Q<br>実績 (累計) | 2021/3<br>3Q<br>実績 (累計) | 2021/3<br>4Q<br>実績 (累計) | 2022/3<br>1Q<br>実績 | 2022/3<br>2Q<br>実績 (累計) |
|--------|--------------|--------------|--------------|--------------|--------------|--------------------|-------------------------|-------------------------|-------------------------|--------------------|-------------------------|
| 日本基準   | 1,677        | 1,980        | 2,538        | 2,649        | 2,623        | 669                | 1,373                   | 2,086                   | 2,898                   | 844                | 1,617                   |
| 国際会計基準 | 1,684        | 1,987        | 2,539        | 2,649        | 2,633        | 653                | 1,334                   | 2,056                   | 2,878                   | 858                | 1,631                   |



|        | 2016/3<br>通期 | 2017/3<br>通期 | 2018/3<br>通期 | 2019/3<br>通期 | 2020/3<br>通期 | 2021/3<br>1Q<br>実績 | 2021/3<br>2Q<br>実績 (累計) | 2021/3<br>3Q<br>実績 (累計) | 2021/3<br>4Q<br>実績 (累計) | 2022/3<br>1Q<br>実績 | 2022/3<br>2Q<br>実績 (累計) |
|--------|--------------|--------------|--------------|--------------|--------------|--------------------|-------------------------|-------------------------|-------------------------|--------------------|-------------------------|
| 日本基準   | 527          | 687          | 626          | 661          | 831          | 141                | 320                     | 483                     | 916                     | 261                | 418                     |
| 国際会計基準 | 533          | 695          | 628          | 661          | 840          | 125                | 281                     | 453                     | 896                     | 275                | 432                     |



|        | 2016/3<br>通期 | 2017/3<br>通期 | 2018/3<br>通期 | 2019/3<br>通期 | 2020/3<br>通期 | 2021/3<br>1Q<br>実績 | 2021/3<br>2Q<br>実績 (累計) | 2021/3<br>3Q<br>実績 (累計) | 2021/3<br>4Q<br>実績 (累計) | 2022/3<br>1Q<br>実績 | 2022/3<br>2Q<br>実績 (累計) |
|--------|--------------|--------------|--------------|--------------|--------------|--------------------|-------------------------|-------------------------|-------------------------|--------------------|-------------------------|
| 日本基準   | 986          | 1,086        | 1,118        | 1,159        | 1,175        | 342                | 675                     | 993                     | 1,451                   | 421                | 841                     |
| 国際会計基準 | 993          | 1,094        | 1,119        | 1,159        | 1,185        | 326                | 636                     | 963                     | 1,431                   | 434                | 855                     |



|        | 2016/3<br>通期 | 2017/3<br>通期 | 2018/3<br>通期 | 2019/3<br>通期 | 2020/3<br>通期 | 2021/3<br>1Q<br>実績 | 2021/3<br>2Q<br>実績 (累計) | 2021/3<br>3Q<br>実績 (累計) | 2021/3<br>4Q<br>実績 (累計) | 2022/3<br>1Q<br>実績 | 2022/3<br>2Q<br>実績 (累計) |
|--------|--------------|--------------|--------------|--------------|--------------|--------------------|-------------------------|-------------------------|-------------------------|--------------------|-------------------------|
| 日本基準   | 341          | 377          | 331          | 331          | 537          | 103                | 209                     | 281                     | 665                     | 180                | 337                     |
| 国際会計基準 | 348          | 385          | 332          | 331          | 546          | 87                 | 170                     | 251                     | 642                     | 193                | 331                     |