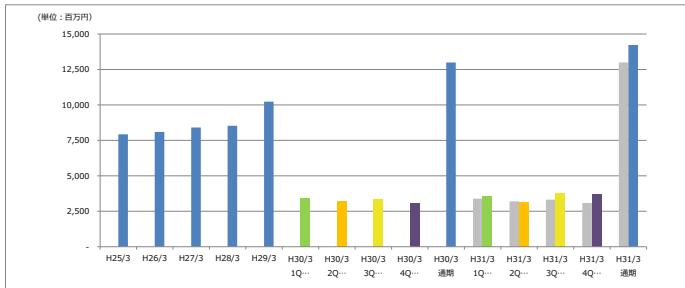

業績ハイライト情報

平成31年3月期-第2四半期-

昭和化工株式会社

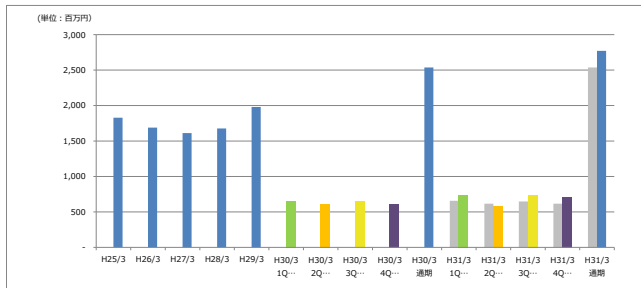
【当期実績又は計画】 第1四半期 第2四半期 第3四半期 第4四半期 通期

売上高



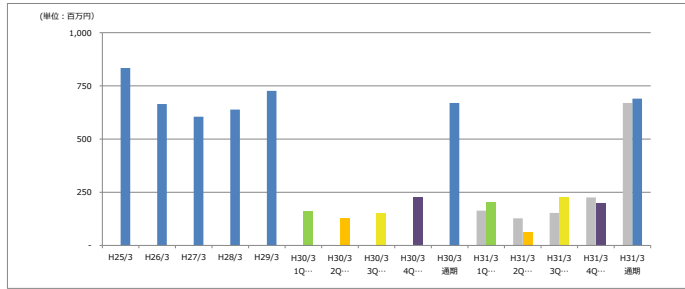
	H25/3	H26/3	H27/3	H28/3	H29/3	H30/3 1Q	H30/3 2Q	H30/3 3Q	H30/3 4Q	H30/3 通期	H31/3 1Q	H31/3 2Q	H31/3 3Q	H31/3 4Q	H31/3 通期
売上高	7,927	8,094	8,411	8,527	10,231	3,388	3,190	3,320	3,086	12,993	3,615	3,641	3,802	3,719	14,222
	計画数値										3,615	3,641	3,802	3,719	14,222
	通期計画に対する実績進捗率										24.3%	45.3%	71.1%	98.2%	-
	前期実績数値										3,388	3,199	3,320	3,086	12,993
	前期対比増減率										105.1%	98.2%	114.5%	120.5%	109.5%

売上総利益



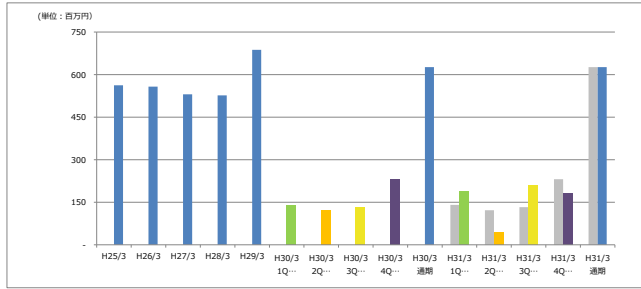
	H25/3	H26/3	H27/3	H28/3	H29/3	H30/3 1Q	H30/3 2Q	H30/3 3Q	H30/3 4Q	H30/3 通期	H31/3 1Q	H31/3 2Q	H31/3 3Q	H31/3 4Q	H31/3 通期
売上総利益	1,828	1,689	1,612	1,677	1,980	658	616	648	616	2,538	736	723	742	715	2,771
	計画数値										736	723	742	715	2,916
	通期計画に対する実績進捗率										25.2%	45.1%	70.5%	95.0%	-
	前期実績数値										658	616	648	616	2,538
	前期対比増減率										111.9%	93.8%	114.5%	116.0%	109.2%

営業利益



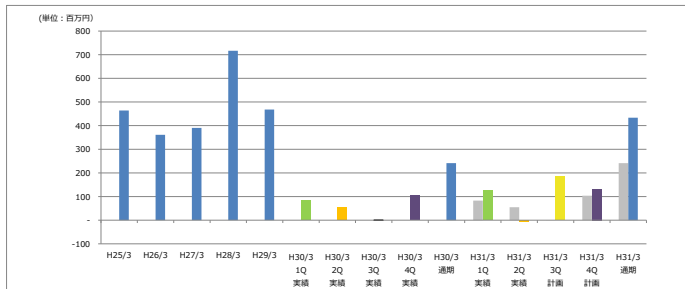
	H25/3	H26/3	H27/3	H28/3	H29/3	H30/3 1Q	H30/3 2Q	H30/3 3Q	H30/3 4Q	H30/3 通期	H31/3 1Q	H31/3 2Q	H31/3 3Q	H31/3 4Q	H31/3 通期
営業利益	834	665	605	630	727	163	128	153	226	670	203	63	227	198	690
	計画数値										193	214	227	198	831
	通期計画に対する実績進捗率										24.4%	31.9%	59.2%	83.0%	-
	前期実績数値										163	128	153	226	670
	前期対比増減率										124.0%	49.3%	148.3%	87.7%	103.1%

経常利益



	H25/3	H26/3	H27/3	H28/3	H29/3	H30/3 1Q	H30/3 2Q	H30/3 3Q	H30/3 4Q	H30/3 通期	H31/3 1Q	H31/3 2Q	H31/3 3Q	H31/3 4Q	H31/3 通期
経常利益	562	557	530	527	687	141	122	133	231	626	195	179	196	209	626
	計画数値										195	179	196	209	679
	通期計画に対する実績進捗率										24.6%	30.5%	57.8%	81.7%	-
	前期実績数値										141	122	133	231	626
	前期対比増減率										134.1%	37.1%	158.0%	79.1%	100.0%

税引前当期純利益



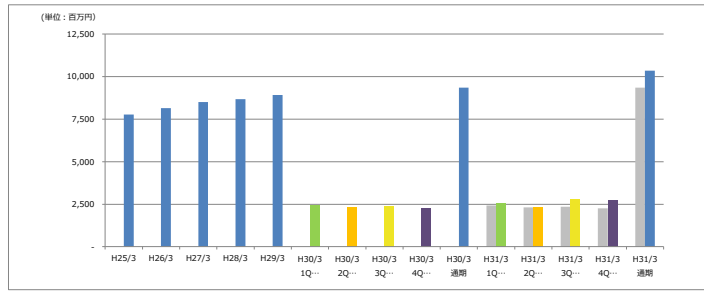
	H25/3	H26/3	H27/3	H28/3	H29/3	H30/3 1Q	H30/3 2Q	H30/3 3Q	H30/3 4Q	H30/3 通期	H31/3 1Q	H31/3 2Q	H31/3 3Q	H31/3 4Q	H31/3 通期
税引前当期純利益	464	361	390	717	468	83	55	0	104	241	104	-8	155	132	434
	計画数値										119	171	185	132	607
	通期計画に対する実績進捗率										20.5%	19.2%	49.6%	71.4%	-
	前期実績数値										83	55	0	104	241
	前期対比増減率										150.0%	-	-127.4%	179.6%	-

* 連結対象会社は昭和エンタープライズ㈱、昭和化工㈱、九州化工㈱、サツマ化工㈱、いかるが乳業㈱、SHOWA KAKO INDIA Pvt.Ltd.、SHOWA KAKO BRASIL Ltdaの7社であります。

業績ハイライト (単体)

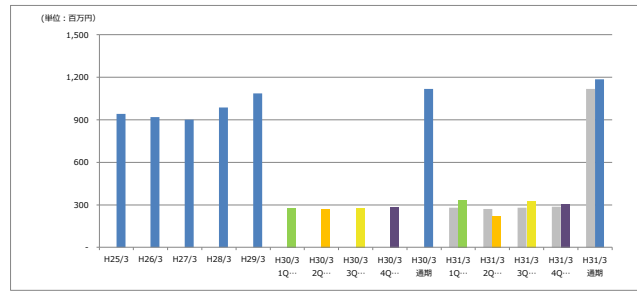
【当期実績又は計画】 第1四半期 第2四半 第3四 第4 期 通

売上高



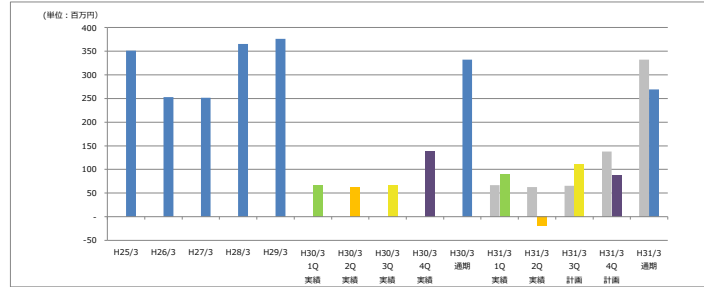
	H25/3	H26/3	H27/3	H28/3	H29/3	H30/3 1Q	H30/3 2Q	H30/3 3Q	H30/3 4Q	H30/3 通期	H31/3 1Q	H31/3 2Q	H31/3 3Q	H31/3 4Q	H31/3 通期
売上高	7,765	8,144	8,503	8,679	8,922	2,424	2,316	2,346	9,342	9,342	2,548	2,317	2,765	2,718	10,347
	計画数値										2,613	2,623	2,765	2,718	10,719
	通期計画に対する実績進捗率										23.3%	45.4%	71.2%	96.5%	-
	前期実績数値										2,424	2,316	2,346	2,256	9,342
	前期対比増減率										105.1%	100.0%	117.8%	120.5%	110.8%

売上総利益



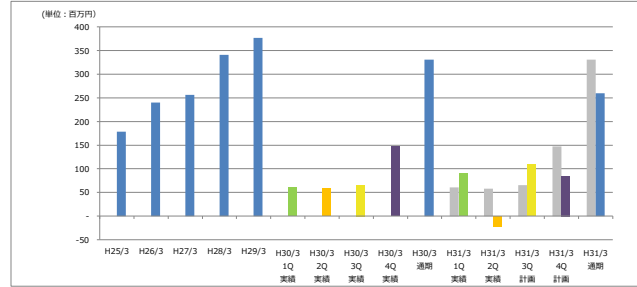
	H25/3	H26/3	H27/3	H28/3	H29/3	H30/3 1Q	H30/3 2Q	H30/3 3Q	H30/3 4Q	H30/3 通期	H31/3 1Q	H31/3 2Q	H31/3 3Q	H31/3 4Q	H31/3 通期
売上総利益	941	918	900	986	1,086	281	271	270	287	1,118	331	221	327	307	1,185
	計画数値										361	315	327	307	1,309
	通期計画に対する実績進捗率										25.3%	42.1%	67.1%	90.5%	-
	前期実績数値										281	271	279	257	1,118
	前期対比増減率										117.8%	81.5%	117.2%	106.6%	106.0%

営業利益



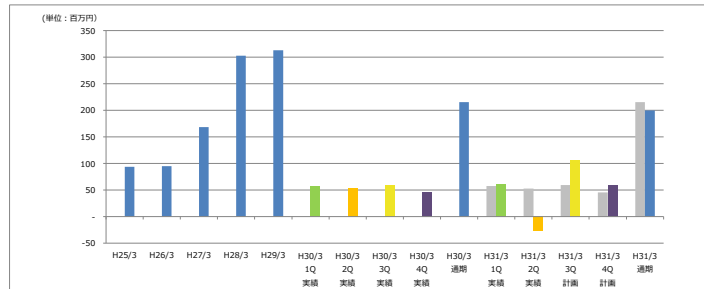
	H25/3	H26/3	H27/3	H28/3	H29/3	H30/3 1Q	H30/3 2Q	H30/3 3Q	H30/3 4Q	H30/3 通期	H31/3 1Q	H31/3 2Q	H31/3 3Q	H31/3 4Q	H31/3 通期
営業利益	351	253	251	365	377	67	63	65	138	332	90	112	112	87	269
	計画数値										118	98	112	87	415
	通期計画に対する実績進捗率										21.7%	16.9%	43.8%	64.8%	-
	前期実績数値										67	63	65	138	332
	前期対比増減率										134.2%	-	170.9%	63.3%	80.9%

経常利益



	H25/3	H26/3	H27/3	H28/3	H29/3	H30/3 1Q	H30/3 2Q	H30/3 3Q	H30/3 4Q	H30/3 通期	H31/3 1Q	H31/3 2Q	H31/3 3Q	H31/3 4Q	H31/3 通期
経常利益	179	240	256	341	377	61	58	65	147	331	90	23	109	84	260
	計画数値										120	66	109	84	409
	通期計画に対する実績進捗率										21.9%	16.2%	42.9%	63.5%	-
	前期実績数値										61	58	65	147	331
	前期対比増減率										148.1%	-	168.0%	57.1%	78.5%

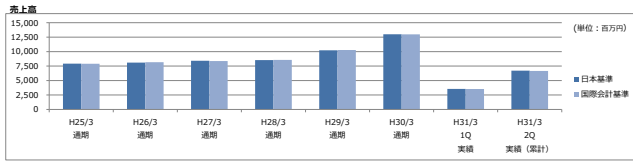
税引前当期純利益



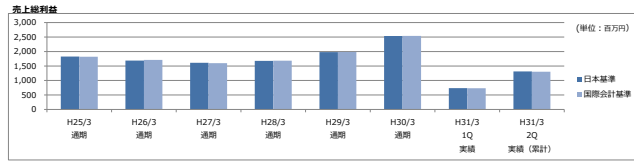
	H25/3	H26/3	H27/3	H28/3	H29/3	H30/3 1Q	H30/3 2Q	H30/3 3Q	H30/3 4Q	H30/3 通期	H31/3 1Q	H31/3 2Q	H31/3 3Q	H31/3 4Q	H31/3 通期
税引前当期純利益	94	95	168	303	313	58	53	59	45	216	61	27	107	59	200
	計画数値										97	94	107	59	357
	通期計画に対する実績進捗率										17.1%	9.5%	39.5%	56.0%	-
	前期実績数値										58	53	59	45	216
	前期対比増減率										105.7%	-	180.0%	130.0%	92.8%

業績ハイライト (国際会計基準)

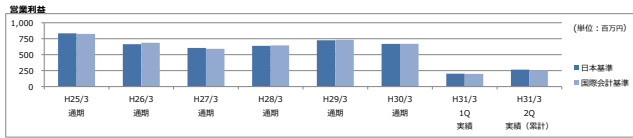
連結



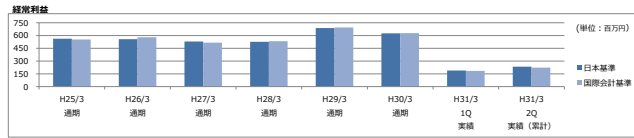
	H25/3 通期	H26/3 通期	H27/3 通期	H28/3 通期	H29/3 通期	H30/3 通期	H31/3 1Q 実績	H31/3 2Q 実績 (累計)
日本基準	7,927	8,094	8,411	8,527	10,231	12,993	3,560	6,701
国際会計基準	7,910	8,166	8,363	8,561	10,284	12,980	3,536	6,665



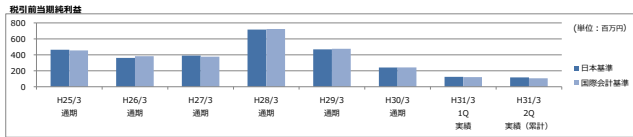
	H25/3 通期	H26/3 通期	H27/3 通期	H28/3 通期	H29/3 通期	H30/3 通期	H31/3 1Q 実績	H31/3 2Q 実績 (累計)
日本基準	1,828	1,689	1,612	1,677	1,980	2,538	736	1,314
国際会計基準	1,820	1,710	1,598	1,684	1,987	2,539	733	1,304



	H25/3 通期	H26/3 通期	H27/3 通期	H28/3 通期	H29/3 通期	H30/3 通期	H31/3 1Q 実績	H31/3 2Q 実績 (累計)
日本基準	834	665	605	639	727	670	203	266
国際会計基準	826	687	592	645	734	671	199	255

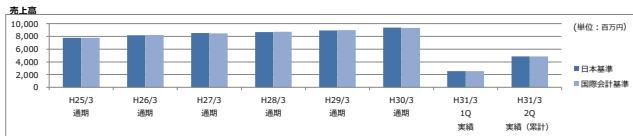


	H25/3 通期	H26/3 通期	H27/3 通期	H28/3 通期	H29/3 通期	H30/3 通期	H31/3 1Q 実績	H31/3 2Q 実績 (累計)
日本基準	562	557	530	527	687	626	189	234
国際会計基準	554	579	517	533	695	628	185	223

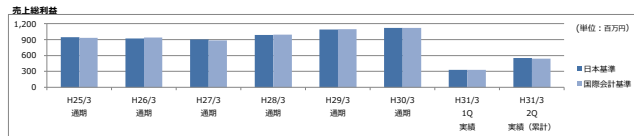


	H25/3 通期	H26/3 通期	H27/3 通期	H28/3 通期	H29/3 通期	H30/3 通期	H31/3 1Q 実績	H31/3 2Q 実績 (累計)
日本基準	464	361	390	717	468	241	124	117
国際会計基準	455	383	377	723	476	243	121	107

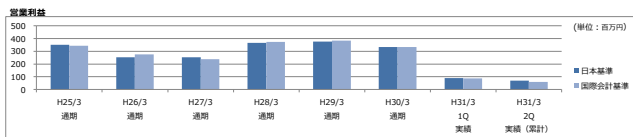
単体



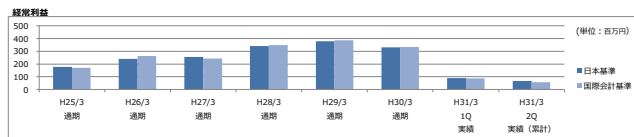
	H25/3 通期	H26/3 通期	H27/3 通期	H28/3 通期	H29/3 通期	H30/3 通期	H31/3 1Q 実績	H31/3 2Q 実績 (累計)
日本基準	7,765	8,144	8,503	8,679	8,922	9,342	2,548	4,865
国際会計基準	7,749	8,215	8,457	8,714	8,976	9,329	2,524	4,820



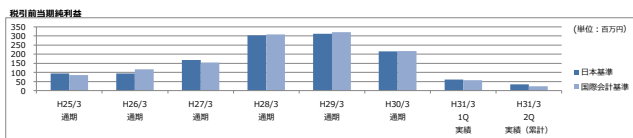
	H25/3 通期	H26/3 通期	H27/3 通期	H28/3 通期	H29/3 通期	H30/3 通期	H31/3 1Q 実績	H31/3 2Q 実績 (累計)
日本基準	941	918	900	986	1,086	1,118	331	551
国際会計基準	933	940	886	993	1,094	1,119	327	541



	H25/3 通期	H26/3 通期	H27/3 通期	H28/3 通期	H29/3 通期	H30/3 通期	H31/3 1Q 実績	H31/3 2Q 実績 (累計)
日本基準	351	253	251	365	377	332	90	70
国際会計基準	342	275	237	372	384	334	86	60



	H25/3 通期	H26/3 通期	H27/3 通期	H28/3 通期	H29/3 通期	H30/3 通期	H31/3 1Q 実績	H31/3 2Q 実績 (累計)
日本基準	179	240	256	341	377	331	90	56
国際会計基準	170	262	242	348	385	332	86	56



	H25/3 通期	H26/3 通期	H27/3 通期	H28/3 通期	H29/3 通期	H30/3 通期	H31/3 1Q 実績	H31/3 2Q 実績 (累計)
日本基準	94	95	168	303	313	216	61	34
国際会計基準	85	118	155	309	320	217	58	24

* 上記の「国際会計基準」の数値につきましては、商品の販売に係る収益認識について国際会計基準に準拠した場合の数値を記載しております。