



昭和化工株式会社

業績ハイライト情報

2024年3月期-第3四半期-

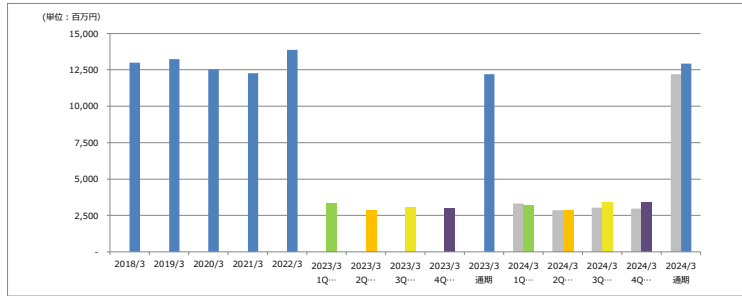
昭和化工株式会社

SHOWA KAKO CORPORATION

業績ハイライト (連結)

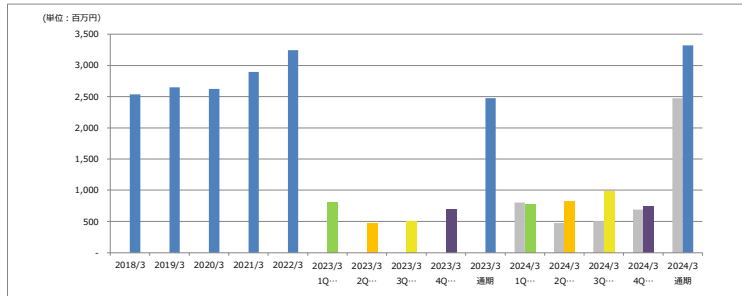
【当期実績又は計画】 ■ 第1四半期 ■ 第2四半期 ■ 第3四半期 ■ 第4四半期 ■ 通期
 【前期実績】 ■ 各四半期及び通期

売上高



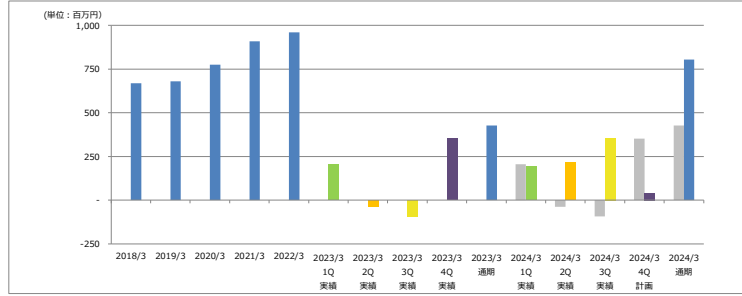
| 2018/3 | 2019/3 | 2020/3 | 2021/3 | 2022/3 | 2023/3 1Q | 2023/3 2Q | 2023/3 3Q | 2023/3 4Q | 2023/3 通期 | 2024/3 1Q | 2024/3 2Q | 2024/3 3Q | 2024/3 4Q | 2024/3 通期 |
|--------|--------|--------|--------|--------|---------------|-----------|-----------|-----------|-----------|-----------|-----------|-----------|-----------|-----------|
| 12,993 | 13,232 | 12,524 | 12,280 | 13,882 | 3,332 | 2,861 | 3,047 | 2,969 | 12,209 | 3,204 | 2,879 | 3,434 | 3,409 | 12,926 |
| | | | | | 計画数値 | | | | 3,675 | 3,501 | 3,584 | 3,409 | 14,169 | |
| | | | | | 通期計画に対する実績進捗率 | | | | 22.6% | 42.9% | 67.2% | 91.2% | - | |
| | | | | | 前期実績数値 | | | | 3,332 | 2,861 | 3,047 | 2,969 | 12,209 | |
| | | | | | 前期対比増減率 | | | | 96.2% | 100.6% | 112.7% | 114.8% | 105.9% | |

売上総利益



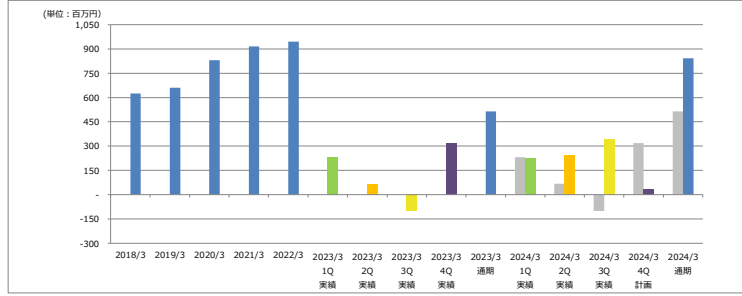
| 2018/3 | 2019/3 | 2020/3 | 2021/3 | 2022/3 | 2023/3 1Q | 2023/3 2Q | 2023/3 3Q | 2023/3 4Q | 2023/3 通期 | 2024/3 1Q | 2024/3 2Q | 2024/3 3Q | 2024/3 4Q | 2024/3 通期 |
|--------|--------|--------|--------|--------|---------------|-----------|-----------|-----------|-----------|-----------|-----------|-----------|-----------|-----------|
| 2,538 | 2,649 | 2,623 | 2,898 | 3,245 | 802 | 476 | 505 | 691 | 2,474 | 778 | 827 | 978 | 739 | 3,322 |
| | | | | | 計画数値 | | | | 883 | 841 | 891 | 739 | 3,353 | |
| | | | | | 通期計画に対する実績進捗率 | | | | 23.2% | 47.9% | 77.0% | 99.1% | - | |
| | | | | | 前期実績数値 | | | | 802 | 476 | 505 | 691 | 2,474 | |
| | | | | | 前期対比増減率 | | | | 97.0% | 173.7% | 193.8% | 106.9% | 134.3% | |

営業利益



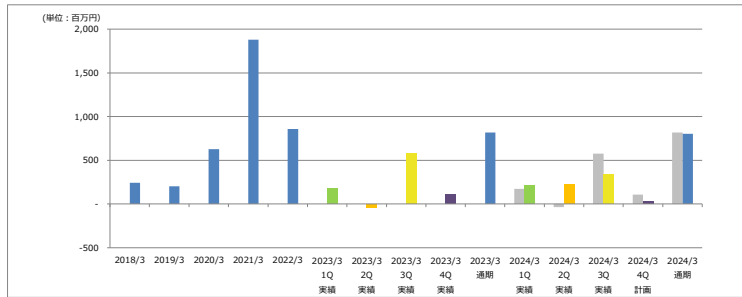
| 2018/3 | 2019/3 | 2020/3 | 2021/3 | 2022/3 | 2023/3 1Q | 2023/3 2Q | 2023/3 3Q | 2023/3 4Q | 2023/3 通期 | 2024/3 1Q | 2024/3 2Q | 2024/3 3Q | 2024/3 4Q | 2024/3 通期 |
|--------|--------|--------|--------|--------|---------------|-----------|-----------|-----------|-----------|-----------|-----------|-----------|-----------|-----------|
| 670 | 680 | 776 | 910 | 961 | 205 | -39 | 353 | 427 | 192 | 215 | 356 | 41 | 805 | |
| | | | | | 計画数値 | | | | 187 | 132 | 181 | 41 | 540 | |
| | | | | | 通期計画に対する実績進捗率 | | | | 35.6% | 75.4% | 141.3% | 148.9% | - | |
| | | | | | 前期実績数値 | | | | 205 | -39 | -92 | 353 | 427 | |
| | | | | | 前期対比増減率 | | | | 93.6% | - | - | 11.6% | 188.5% | |

経常利益



| 2018/3 | 2019/3 | 2020/3 | 2021/3 | 2022/3 | 2023/3 1Q | 2023/3 2Q | 2023/3 3Q | 2023/3 4Q | 2023/3 通期 | 2024/3 1Q | 2024/3 2Q | 2024/3 3Q | 2024/3 4Q | 2024/3 通期 |
|--------|--------|--------|--------|--------|---------------|-----------|-----------|-----------|-----------|-----------|-----------|-----------|-----------|-----------|
| 626 | 661 | 831 | 916 | 945 | 231 | 67 | -101 | 318 | 516 | 224 | 241 | 343 | 35 | 844 |
| | | | | | 計画数値 | | | | 174 | 122 | 171 | 35 | 503 | |
| | | | | | 通期計画に対する実績進捗率 | | | | 44.6% | 92.6% | 160.8% | 167.8% | - | |
| | | | | | 前期実績数値 | | | | 231 | 67 | -101 | 318 | 516 | |
| | | | | | 前期対比増減率 | | | | 96.8% | 358.9% | - | 11.0% | 163.6% | |

税引前当期純利益



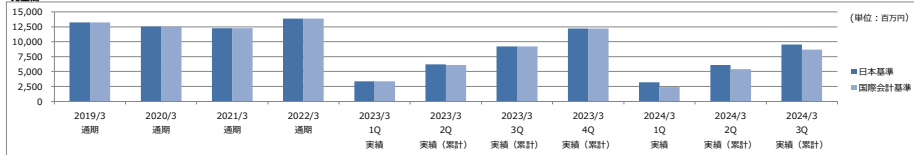
| 2018/3 | 2019/3 | 2020/3 | 2021/3 | 2022/3 | 2023/3 1Q | 2023/3 2Q | 2023/3 3Q | 2023/3 4Q | 2023/3 通期 | 2024/3 1Q | 2024/3 2Q | 2024/3 3Q | 2024/3 4Q | 2024/3 通期 |
|--------|--------|--------|--------|--------|---------------|-----------|-----------|-----------|-----------|-----------|-----------|-----------|-----------|-----------|
| 241 | 203 | 627 | 1,880 | 857 | 172 | -37 | 576 | 107 | 819 | 213 | 222 | 339 | 27 | 801 |
| | | | | | 計画数値 | | | | 167 | 121 | 167 | 27 | 482 | |
| | | | | | 通期計画に対する実績進捗率 | | | | 44.2% | 90.3% | 160.6% | 166.2% | - | |
| | | | | | 前期実績数値 | | | | 172 | -37 | 576 | 107 | 819 | |
| | | | | | 前期対比増減率 | | | | 123.5% | - | 58.9% | 25.0% | 97.8% | |

* 連結対象会社は昭和エンタープライズ㈱、昭和化工㈱、九州化工㈱、サツマ化工㈱、いかるが乳業㈱、SHOWA KAKO INDIA Pvt.Ltd.、SHOWA KAKO BRASIL Ltda.、SAMURAI DAIRY PRODUCTS PRIVATE LIMITED、SHOWA KAKO CORPORATION

業績ハイライト (国際会計基準)

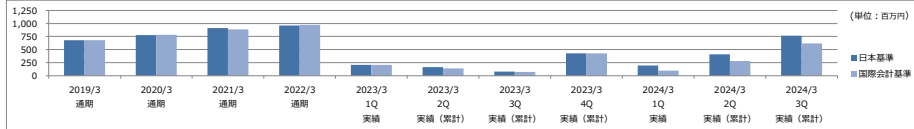
連結

売上高



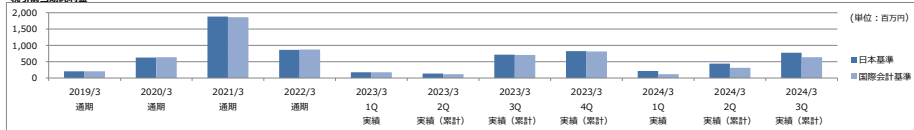
| | 2019/3 通期 | 2020/3 通期 | 2021/3 通期 | 2022/3 通期 | 2023/3 1Q 実績 | 2023/3 2Q 実績(累計) | 2023/3 3Q 実績(累計) | 2023/3 4Q 実績(累計) | 2024/3 1Q 実績 | 2024/3 2Q 実績(累計) | 2024/3 3Q 実績(累計) |
|--------|--------------|--------------|--------------|--------------|--------------------|------------------------|------------------------|------------------------|--------------------|------------------------|------------------------|
| 日本基準 | 13,232 | 12,524 | 12,280 | 13,882 | 3,332 | 5,193 | 9,240 | 12,209 | 3,204 | 6,083 | 9,517 |
| 国際会計基準 | 13,228 | 12,547 | 12,277 | 13,898 | 3,335 | 5,193 | 9,215 | 12,192 | 2,391 | 5,382 | 8,639 |

営業利益



| | 2019/3 通期 | 2020/3 通期 | 2021/3 通期 | 2022/3 通期 | 2023/3 1Q 実績 | 2023/3 2Q 実績(累計) | 2023/3 3Q 実績(累計) | 2023/3 4Q 実績(累計) | 2024/3 1Q 実績 | 2024/3 2Q 実績(累計) | 2024/3 3Q 実績(累計) |
|--------|--------------|--------------|--------------|--------------|--------------------|------------------------|------------------------|------------------------|--------------------|------------------------|------------------------|
| 日本基準 | 680 | 776 | 910 | 961 | 205 | 367 | 74 | 427 | 192 | 407 | 764 |
| 国際会計基準 | 680 | 785 | 889 | 973 | 208 | 367 | 142 | 68 | 424 | 393 | 618 |

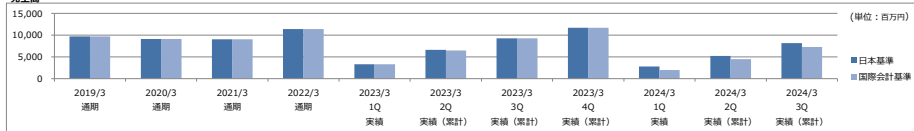
税引前当期純利益



| | 2019/3 通期 | 2020/3 通期 | 2021/3 通期 | 2022/3 通期 | 2023/3 1Q 実績 | 2023/3 2Q 実績(累計) | 2023/3 3Q 実績(累計) | 2023/3 4Q 実績(累計) | 2024/3 1Q 実績 | 2024/3 2Q 実績(累計) | 2024/3 3Q 実績(累計) |
|--------|--------------|--------------|--------------|--------------|--------------------|------------------------|------------------------|------------------------|--------------------|------------------------|------------------------|
| 日本基準 | 203 | 627 | 1,880 | 857 | 172 | 335 | 712 | 819 | 213 | 435 | 774 |
| 国際会計基準 | 203 | 636 | 1,859 | 869 | 175 | 335 | 705 | 816 | 113 | 306 | 629 |

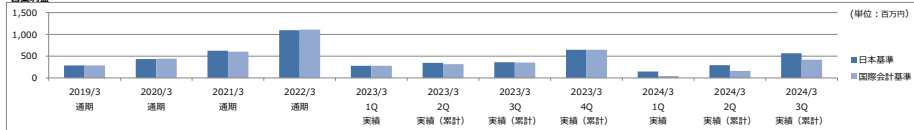
単体

売上高



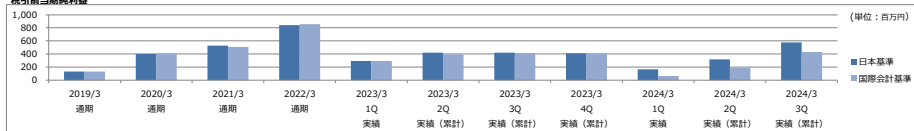
| | 2019/3 通期 | 2020/3 通期 | 2021/3 通期 | 2022/3 通期 | 2023/3 1Q 実績 | 2023/3 2Q 実績(累計) | 2023/3 3Q 実績(累計) | 2023/3 4Q 実績(累計) | 2024/3 1Q 実績 | 2024/3 2Q 実績(累計) | 2024/3 3Q 実績(累計) |
|--------|--------------|--------------|--------------|--------------|--------------------|------------------------|------------------------|------------------------|--------------------|------------------------|------------------------|
| 日本基準 | 9,718 | 9,086 | 9,030 | 11,380 | 3,286 | 5,577 | 9,222 | 11,677 | 2,761 | 5,183 | 8,133 |
| 国際会計基準 | 9,714 | 9,109 | 9,026 | 11,396 | 3,289 | 5,577 | 9,197 | 11,659 | 1,948 | 4,483 | 7,255 |

営業利益



| | 2019/3 通期 | 2020/3 通期 | 2021/3 通期 | 2022/3 通期 | 2023/3 1Q 実績 | 2023/3 2Q 実績(累計) | 2023/3 3Q 実績(累計) | 2023/3 4Q 実績(累計) | 2024/3 1Q 実績 | 2024/3 2Q 実績(累計) | 2024/3 3Q 実績(累計) |
|--------|--------------|--------------|--------------|--------------|--------------------|------------------------|------------------------|------------------------|--------------------|------------------------|------------------------|
| 日本基準 | 287 | 430 | 624 | 1,092 | 276 | 442 | 354 | 643 | 141 | 290 | 566 |
| 国際会計基準 | 287 | 439 | 603 | 1,105 | 278 | 442 | 347 | 641 | 41 | 161 | 421 |

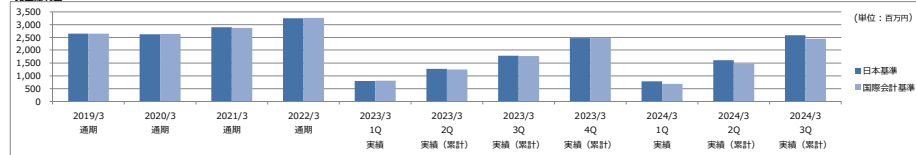
税引前当期純利益



| | 2019/3 通期 | 2020/3 通期 | 2021/3 通期 | 2022/3 通期 | 2023/3 1Q 実績 | 2023/3 2Q 実績(累計) | 2023/3 3Q 実績(累計) | 2023/3 4Q 実績(累計) | 2024/3 1Q 実績 | 2024/3 2Q 実績(累計) | 2024/3 3Q 実績(累計) |
|--------|--------------|--------------|--------------|--------------|--------------------|------------------------|------------------------|------------------------|--------------------|------------------------|------------------------|
| 日本基準 | 129 | 399 | 528 | 842 | 292 | 421 | 422 | 410 | 163 | 316 | 576 |
| 国際会計基準 | 129 | 408 | 507 | 855 | 294 | 421 | 415 | 407 | 63 | 186 | 430 |

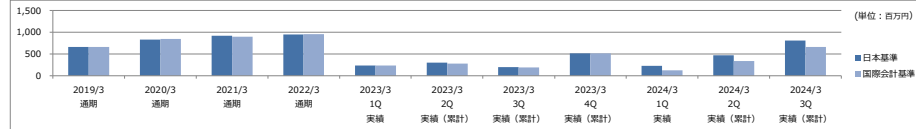
* 上記の「国際会計基準」の数値につきましては、商品の販売に係る収益認識について国際会計基準に準拠した場合の数値を記載しております。

売上総利益



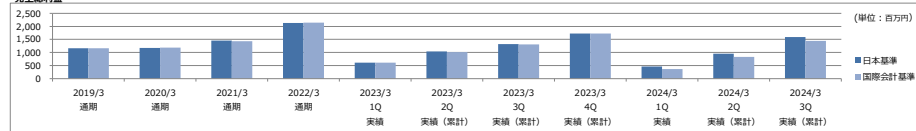
| | 2019/3 通期 | 2020/3 通期 | 2021/3 通期 | 2022/3 通期 | 2023/3 1Q 実績 | 2023/3 2Q 実績(累計) | 2023/3 3Q 実績(累計) | 2023/3 4Q 実績(累計) | 2024/3 1Q 実績 | 2024/3 2Q 実績(累計) | 2024/3 3Q 実績(累計) |
|--------|--------------|--------------|--------------|--------------|--------------------|------------------------|------------------------|------------------------|--------------------|------------------------|------------------------|
| 日本基準 | 2,649 | 2,623 | 2,898 | 3,245 | 802 | 1,278 | 1,253 | 1,776 | 2,471 | 678 | 1,476 |
| 国際会計基準 | 2,649 | 2,633 | 2,878 | 3,257 | 804 | 1,278 | 1,253 | 1,776 | 2,471 | 678 | 1,476 |

経常利益



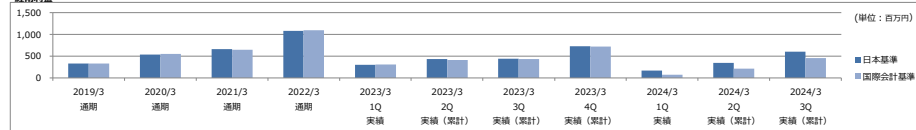
| | 2019/3 通期 | 2020/3 通期 | 2021/3 通期 | 2022/3 通期 | 2023/3 1Q 実績 | 2023/3 2Q 実績(累計) | 2023/3 3Q 実績(累計) | 2023/3 4Q 実績(累計) | 2024/3 1Q 実績 | 2024/3 2Q 実績(累計) | 2024/3 3Q 実績(累計) |
|--------|--------------|--------------|--------------|--------------|--------------------|------------------------|------------------------|------------------------|--------------------|------------------------|------------------------|
| 日本基準 | 661 | 831 | 916 | 945 | 231 | 299 | 197 | 516 | 224 | 465 | 808 |
| 国際会計基準 | 661 | 840 | 896 | 957 | 234 | 299 | 191 | 513 | 124 | 336 | 663 |

売上総利益



| | 2019/3 通期 | 2020/3 通期 | 2021/3 通期 | 2022/3 通期 | 2023/3 1Q 実績 | 2023/3 2Q 実績(累計) | 2023/3 3Q 実績(累計) | 2023/3 4Q 実績(累計) | 2024/3 1Q 実績 | 2024/3 2Q 実績(累計) | 2024/3 3Q 実績(累計) |
|--------|--------------|--------------|--------------|--------------|--------------------|------------------------|------------------------|------------------------|--------------------|------------------------|------------------------|
| 日本基準 | 1,159 | 1,175 | 1,451 | 2,123 | 611 | 1,031 | 1,314 | 1,724 | 1,721 | 458 | 953 |
| 国際会計基準 | 1,159 | 1,185 | 1,431 | 2,135 | 614 | 1,006 | 1,308 | 1,721 | 1,721 | 358 | 824 |

経常利益



| | 2019/3 通期 | 2020/3 通期 | 2021/3 通期 | 2022/3 通期 | 2023/3 1Q 実績 | 2023/3 2Q 実績(累計) | 2023/3 3Q 実績(累計) | 2023/3 4Q 実績(累計) | 2024/3 1Q 実績 | 2024/3 2Q 実績(累計) | 2024/3 3Q 実績(累計) |
|--------|--------------|--------------|--------------|--------------|--------------------|------------------------|------------------------|------------------------|--------------------|------------------------|------------------------|
| 日本基準 | 331 | 537 | 663 | 1,077 | 302 | 430 | 437 | 723 | 168 | 340 | 600 |
| 国際会計基準 | 331 | 546 | 642 | 1,090 | 304 | 405 | 430 | 720 | 69 | 211 | 455 |