

---

---

業績ハイライト情報

---

---

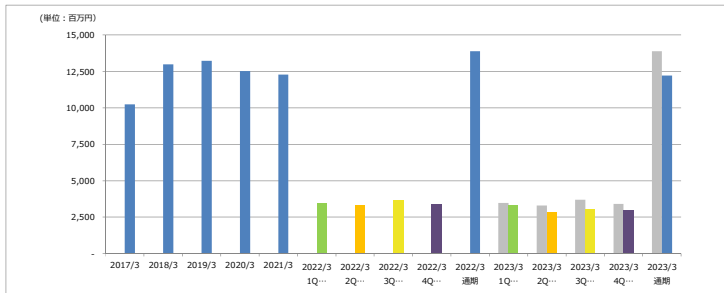
2023年3月期-第4四半期-

昭和化工株式会社

業績ハイライト (連結)

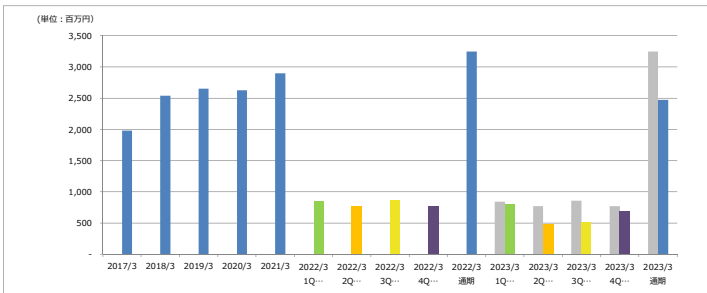
【当期実績又は計画】 第1四半期 第2四半期 第3四半期 第4四半期 通期  
 【前期実績】 各四半期及び通期

売上高



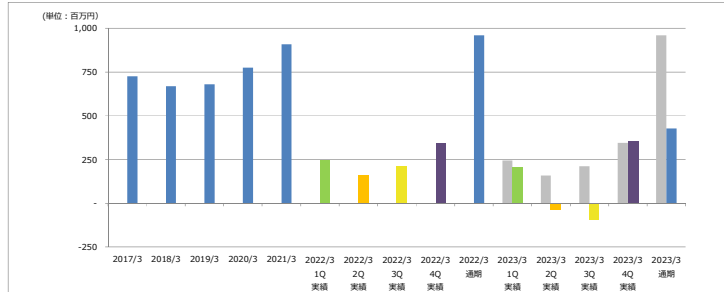
	2017/3	2018/3	2019/3	2020/3	2021/3	2022/3 1Q	2022/3 2Q	2022/3 3Q	2022/3 4Q	2022/3 通期	2023/3 1Q	2023/3 2Q	2023/3 3Q	2023/3 4Q	2023/3 通期
売上高	10,231	12,993	13,232	12,524	12,280	3,471	3,308	3,692	3,411	13,882	3,332	2,861	3,047	2,969	12,209
										計画数値	3,774	3,416	3,402	3,336	13,929
										通期計画に対する実績進捗率	23.9%	44.5%	66.3%	87.7%	-
										前期実績数値	3,471	3,308	3,692	3,411	13,882
										前期対比増減率	96.0%	86.5%	82.5%	87.1%	88.0%

売上総利益



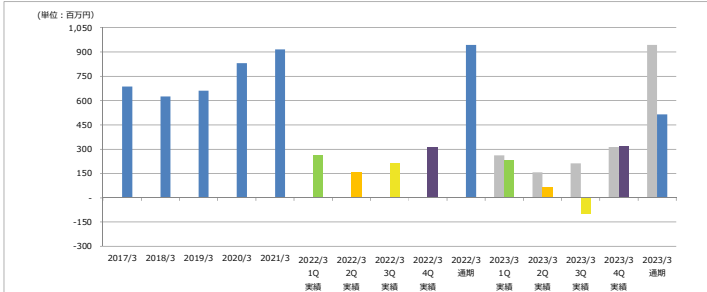
	2017/3	2018/3	2019/3	2020/3	2021/3	2022/3 1Q	2022/3 2Q	2022/3 3Q	2022/3 4Q	2022/3 通期	2023/3 1Q	2023/3 2Q	2023/3 3Q	2023/3 4Q	2023/3 通期
売上総利益	1,980	2,538	2,649	2,623	2,898	844	773	859	769	3,245	802	476	505	691	2,474
										計画数値	760	667	648	634	2,709
										通期計画に対する実績進捗率	29.6%	47.2%	65.8%	91.3%	-
										前期実績数値	844	773	859	769	3,245
										前期対比増減率	94.9%	61.6%	58.8%	89.9%	76.2%

営業利益



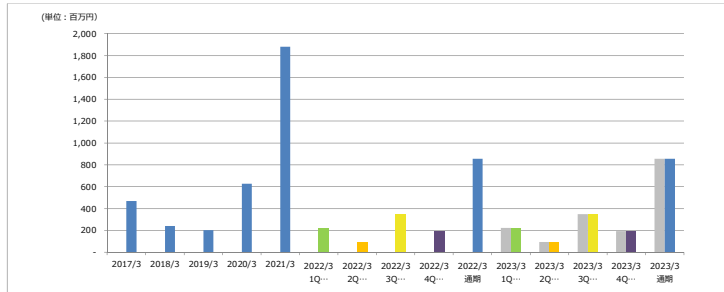
	2017/3	2018/3	2019/3	2020/3	2021/3	2022/3 1Q	2022/3 2Q	2022/3 3Q	2022/3 4Q	2022/3 通期	2023/3 1Q	2023/3 2Q	2023/3 3Q	2023/3 4Q	2023/3 通期
営業利益	727	670	680	776	910	245	159	212	345	961	205	-39	-92	353	427
										計画数値	60	132	107	115	434
										通期計画に対する実績進捗率	47.3%	38.4%	17.1%	98.4%	-
										前期実績数値	245	159	212	345	961
										前期対比増減率	84.0%	-24.4%	-43.5%	102.2%	44.4%

経常利益



	2017/3	2018/3	2019/3	2020/3	2021/3	2022/3 1Q	2022/3 2Q	2022/3 3Q	2022/3 4Q	2022/3 通期	2023/3 1Q	2023/3 2Q	2023/3 3Q	2023/3 4Q	2023/3 通期
経常利益	687	626	661	831	916	261	157	213	314	945	231	67	-101	318	516
										計画数値	70	117	96	109	393
										通期計画に対する実績進捗率	58.8%	75.9%	50.2%	131.0%	-
										前期実績数値	261	157	213	314	945
										前期対比増減率	88.5%	42.9%	-47.5%	101.4%	54.6%

税引前当期純利益

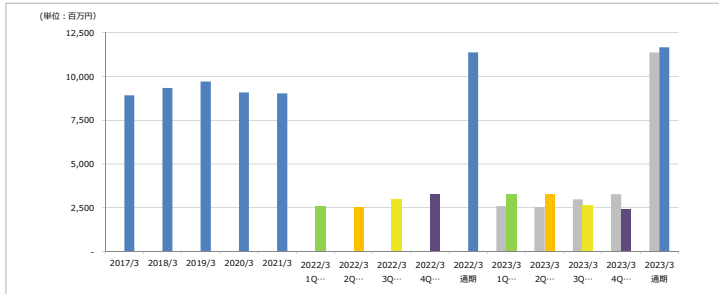


	2017/3	2018/3	2019/3	2020/3	2021/3	2022/3 1Q	2022/3 2Q	2022/3 3Q	2022/3 4Q	2022/3 通期	2023/3 1Q	2023/3 2Q	2023/3 3Q	2023/3 4Q	2023/3 通期
税引前当期純利益	468	241	203	627	1,880	222	94	348	193	857	222	94	348	193	857
										計画数値	-39	47	38	-65	-20
										通期計画に対する実績進捗率	-1138.1%	-1616.7%	-3398.7%	-4384.1%	-
										前期実績数値	222	94	348	193	857
										前期対比増減率	100.0%	100.0%	100.0%	100.0%	100.0%

業績ハイライト (単体)

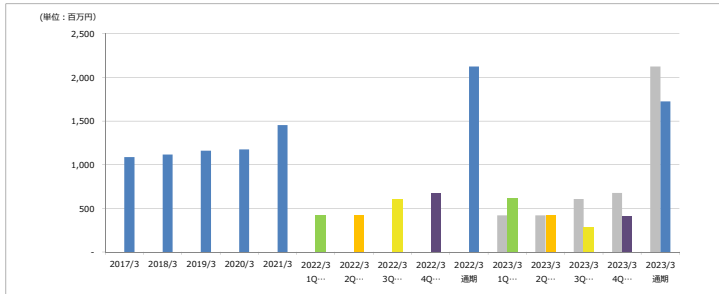
【当期実績又は計画】 ■ 第1四半期 ■ 第2四半期 ■ 第3四半期 ■ 第4四半期 ■ 通期  
 【前期実績】 ■ 各四半期及び通期

売上高



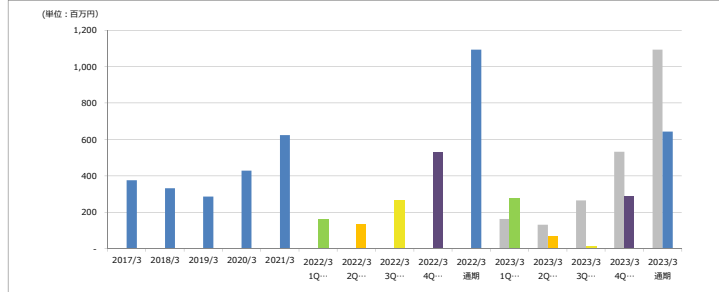
	2017/3	2018/3	2019/3	2020/3	2021/3	2022/3 1Q	2022/3 2Q	2022/3 3Q	2022/3 4Q	2022/3 通期	2023/3 1Q	2023/3 2Q	2023/3 3Q	2023/3 4Q	2023/3 通期
売上高	8,922	9,342	9,718	9,086	9,030	2,596	2,539	2,976	3,268	11,380	3,286	3,291	2,645	2,454	11,677
計画数値										3,670	3,579	3,564	3,486	14,299	
通期計画に対する実績進捗率										23.0%	46.0%	64.5%	81.7%	-	
前期実績数値										2,596	2,539	2,976	3,268	11,380	
前期対比増減率										126.6%	129.6%	88.9%	75.1%	102.6%	

売上総利益



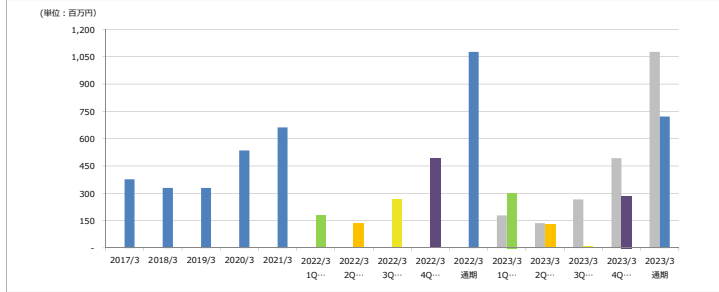
	2017/3	2018/3	2019/3	2020/3	2021/3	2022/3 1Q	2022/3 2Q	2022/3 3Q	2022/3 4Q	2022/3 通期	2023/3 1Q	2023/3 2Q	2023/3 3Q	2023/3 4Q	2023/3 通期
売上総利益	1,086	1,118	1,159	1,175	1,451	421	420	606	675	2,123	611	420	283	410	1,724
計画数値										632	564	543	542	2,281	
通期計画に対する実績進捗率										26.8%	45.2%	57.6%	75.6%	-	
前期実績数値										421	420	606	675	2,123	
前期対比増減率										145.2%	99.9%	46.7%	60.6%	81.2%	

営業利益



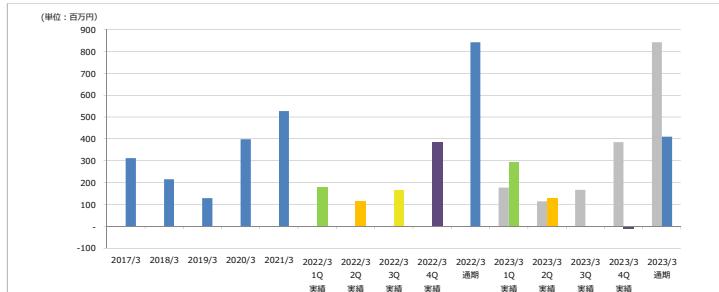
	2017/3	2018/3	2019/3	2020/3	2021/3	2022/3 1Q	2022/3 2Q	2022/3 3Q	2022/3 4Q	2022/3 通期	2023/3 1Q	2023/3 2Q	2023/3 3Q	2023/3 4Q	2023/3 通期
営業利益	377	332	287	430	624	163	132	265	532	1,092	276	66	12	290	643
計画数値										200	125	100	125	550	
通期計画に対する実績進捗率										50.1%	62.1%	64.3%	116.9%	-	
前期実績数値										163	132	265	532	1,092	
前期対比増減率										168.6%	50.0%	4.5%	54.5%	58.9%	

経常利益



	2017/3	2018/3	2019/3	2020/3	2021/3	2022/3 1Q	2022/3 2Q	2022/3 3Q	2022/3 4Q	2022/3 通期	2023/3 1Q	2023/3 2Q	2023/3 3Q	2023/3 4Q	2023/3 通期
経常利益	377	331	331	537	663	180	137	267	493	1,077	302	128	7	286	723
計画数値										193	116	96	121	526	
通期計画に対する実績進捗率										57.4%	81.8%	83.1%	137.5%	-	
前期実績数値										180	137	267	493	1,077	
前期対比増減率										168.0%	93.2%	2.6%	57.9%	67.1%	

税引前当期純利益



	2017/3	2018/3	2019/3	2020/3	2021/3	2022/3 1Q	2022/3 2Q	2022/3 3Q	2022/3 4Q	2022/3 通期	2023/3 1Q	2023/3 2Q	2023/3 3Q	2023/3 4Q	2023/3 通期
税引前当期純利益	313	216	129	399	528	177	114	167	385	842	292	330	0	11	410
計画数値										130	46	36	56	268	
通期計画に対する実績進捗率										108.8%	157.2%	157.3%	153.0%	-	
前期実績数値										177	114	167	385	842	
前期対比増減率										164.9%	113.9%	0.2%	-3.0%	48.7%	

