
業績ハイライト情報

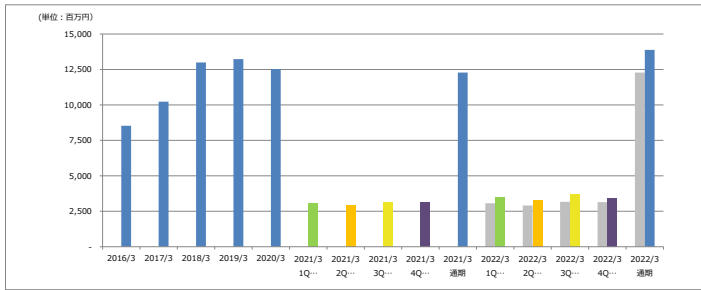
2022年3月期-第4四半期-

昭和化工株式会社

業績ハイライト (連結)

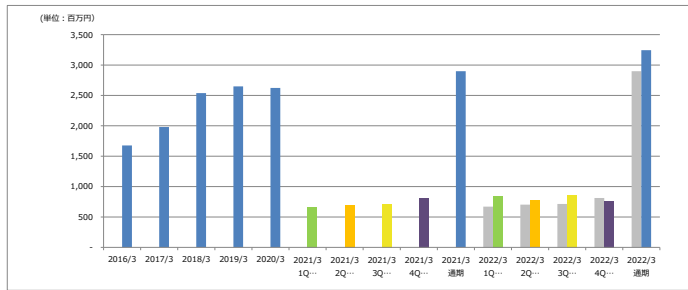
【当期実績又は計画】 第1四半期 第2四半期 第3四半期 第4四半期 通期

売上高



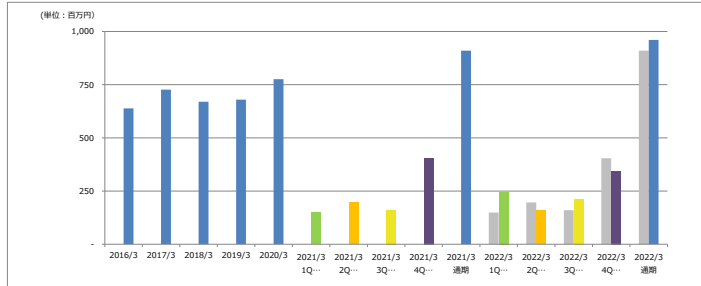
	2016/3	2017/3	2018/3	2019/3	2020/3	2021/3 1Q 実績	2021/3 2Q 実績	2021/3 3Q 実績	2021/3 4Q 実績	2021/3 通期 実績	2022/3 1Q 実績	2022/3 2Q 実績	2022/3 3Q 実績	2022/3 4Q 実績	2022/3 通期 実績
売上高	8,527	10,231	12,993	13,232	12,524	3,062	2,908	3,166	3,145	12,280	3,471	3,308	3,692	3,411	13,882
						計画数値				3,594	3,915	3,955	3,783	15,248	
						通期計画に対する実績進捗率				22.8%	44.5%	68.7%	91.0%	-	
						前期実績数値				3,062	2,908	3,166	3,145	12,280	
						前期対比増減率				113.4%	113.6%	116.6%	108.4%	113.0%	

売上総利益



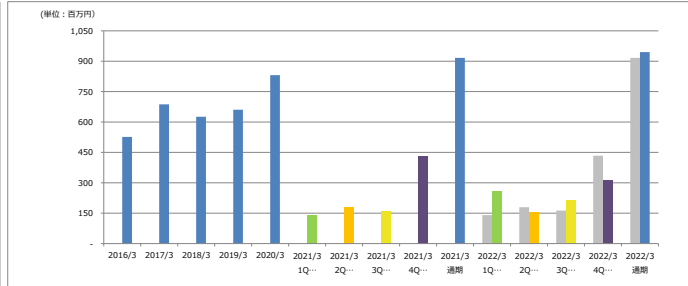
	2016/3	2017/3	2018/3	2019/3	2020/3	2021/3 1Q 実績	2021/3 2Q 実績	2021/3 3Q 実績	2021/3 4Q 実績	2021/3 通期 実績	2022/3 1Q 実績	2022/3 2Q 実績	2022/3 3Q 実績	2022/3 4Q 実績	2022/3 通期 実績
売上総利益	1,677	1,980	2,538	2,649	2,623	669	703	714	812	2,898	844	773	859	769	3,245
						計画数値				889	990	1,017	960	3,857	
						通期計画に対する実績進捗率				21.9%	41.9%	64.2%	84.1%	-	
						前期実績数値				669	703	714	812	2,898	
						前期対比増減率				126.2%	109.9%	120.3%	94.7%	111.9%	

営業利益



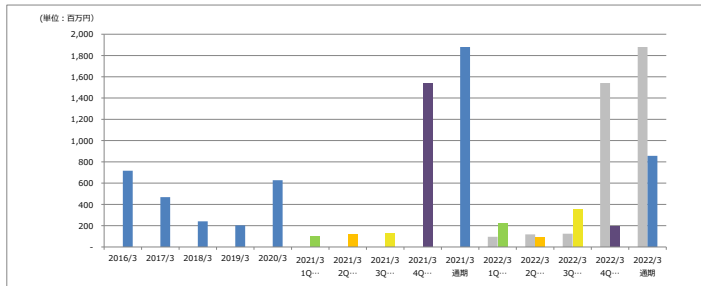
	2016/3	2017/3	2018/3	2019/3	2020/3	2021/3 1Q 実績	2021/3 2Q 実績	2021/3 3Q 実績	2021/3 4Q 実績	2021/3 通期 実績	2022/3 1Q 実績	2022/3 2Q 実績	2022/3 3Q 実績	2022/3 4Q 実績	2022/3 通期 実績
営業利益	639	727	670	680	776	149	197	160	404	910	245	159	212	345	961
						計画数値				184	130	160	132	604	
						通期計画に対する実績進捗率				40.5%	66.7%	101.8%	158.9%	-	
						前期実績数値				149	197	160	404	910	
						前期対比増減率				164.5%	80.7%	132.6%	85.3%	105.6%	

経常利益



	2016/3	2017/3	2018/3	2019/3	2020/3	2021/3 1Q 実績	2021/3 2Q 実績	2021/3 3Q 実績	2021/3 4Q 実績	2021/3 通期 実績	2022/3 1Q 実績	2022/3 2Q 実績	2022/3 3Q 実績	2022/3 4Q 実績	2022/3 通期 実績
経常利益	527	687	626	661	831	141	180	163	433	916	261	157	213	314	947
						計画数値				172	121	151	104	547	
						通期計画に対する実績進捗率				47.8%	76.4%	115.3%	172.6%	-	
						前期実績数値				141	180	163	433	916	
						前期対比増減率				185.7%	87.3%	130.9%	72.4%	103.1%	

税引前当期純利益

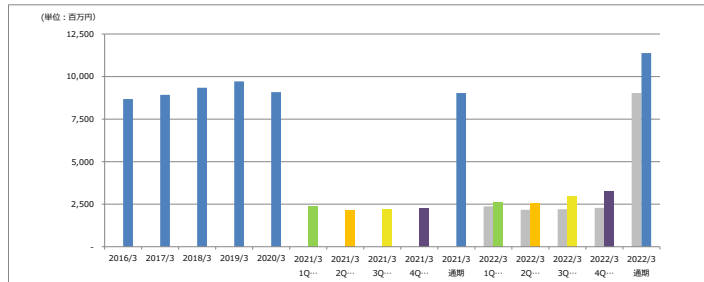


	2016/3	2017/3	2018/3	2019/3	2020/3	2021/3 1Q 実績	2021/3 2Q 実績	2021/3 3Q 実績	2021/3 4Q 実績	2021/3 通期 実績	2022/3 1Q 実績	2022/3 2Q 実績	2022/3 3Q 実績	2022/3 4Q 実績	2022/3 通期 実績
税引前当期純利益	717	468	241	203	627	95	118	125	1,541	1,880	222	94	348	193	857
						計画数値				297	105	148	82	633	
						通期計画に対する実績進捗率				35.1%	49.9%	105.0%	135.4%	-	
						前期実績数値				95	118	125	1,541	1,880	
						前期対比増減率				232.9%	79.0%	278.8%	12.5%	45.6%	

業績ハイライト (単体)

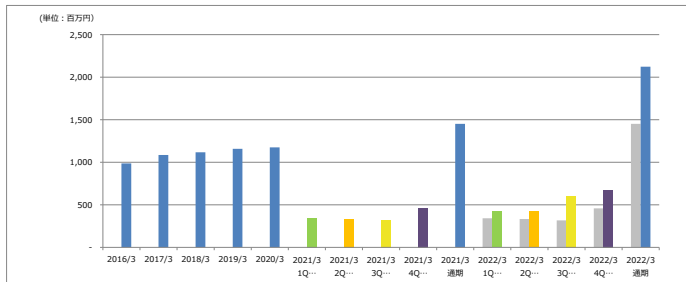
【当期実績又は計画】 第1四半期 第2四半期 第3四半期 第4四半期 通期

売上高



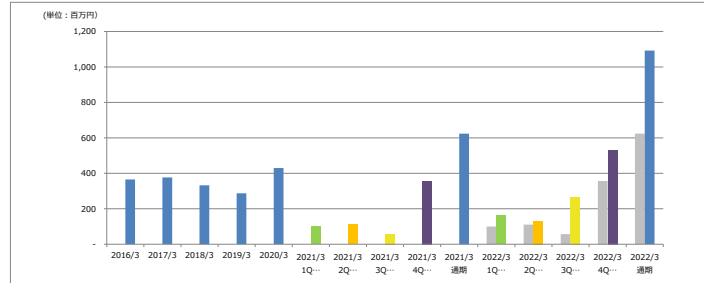
年度	2016/3	2017/3	2018/3	2019/3	2020/3	2021/3	2022/3	2022/3	2022/3	2022/3	2022/3	2022/3	2022/3
四半期	1Q	2Q	3Q	4Q	通期	1Q	2Q	3Q	4Q	通期	計画	実績	
売上高	8,679	8,922	9,342	9,718	9,086	2,372	2,171	2,203	2,284	9,030	2,368	2,392	2,382
計画数値											2,368	2,392	2,382
通期計画に対する実績進捗率											27.5%	54.3%	85.8%
前期実績数値						2,372	2,171	2,203	2,284	9,030			
前期対比増減率						109.5%	116.9%	135.1%	143.1%	126.0%			

売上総利益



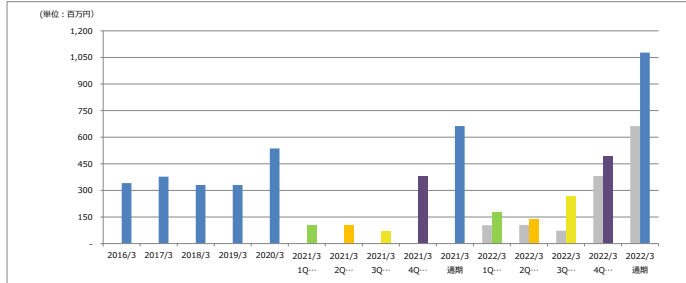
年度	2016/3	2017/3	2018/3	2019/3	2020/3	2021/3	2022/3	2022/3	2022/3	2022/3	2022/3	2022/3	2022/3
四半期	1Q	2Q	3Q	4Q	通期	1Q	2Q	3Q	4Q	通期	計画	実績	
売上総利益	986	1,086	1,118	1,159	1,175	342	333	318	458	1,451	395	421	420
計画数値											395	421	420
通期計画に対する実績進捗率											23.0%	46.1%	79.3%
前期実績数値						342	333	318	458	1,451			
前期対比増減率						123.0%	126.2%	130.9%	147.4%	146.3%			

営業利益



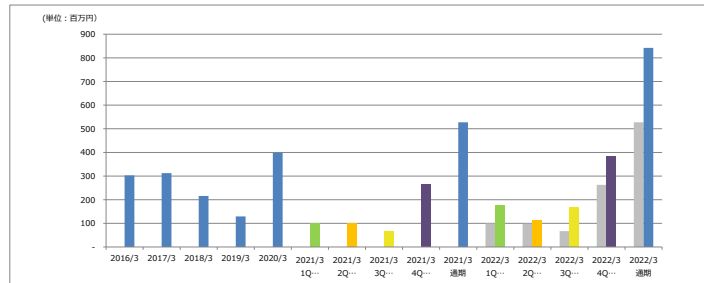
年度	2016/3	2017/3	2018/3	2019/3	2020/3	2021/3	2022/3	2022/3	2022/3	2022/3	2022/3	2022/3	2022/3
四半期	1Q	2Q	3Q	4Q	通期	1Q	2Q	3Q	4Q	通期	計画	実績	
営業利益	365	377	332	287	430	100	110	57	357	624	88	123	103
計画数値											88	123	103
通期計画に対する実績進捗率											37.4%	67.6%	128.3%
前期実績数値						100	110	57	357	624			
前期対比増減率						163.8%	119.6%	466.3%	149.0%	175.1%			

経常利益



年度	2016/3	2017/3	2018/3	2019/3	2020/3	2021/3	2022/3	2022/3	2022/3	2022/3	2022/3	2022/3	2022/3
四半期	1Q	2Q	3Q	4Q	通期	1Q	2Q	3Q	4Q	通期	計画	実績	
経常利益	341	377	331	331	537	103	105	73	381	663	85	118	99
計画数値											85	118	99
通期計画に対する実績進捗率											45.1%	79.6%	146.7%
前期実績数値						103	105	73	381	663			
前期対比増減率						173.9%	130.3%	367.7%	129.3%	162.6%			

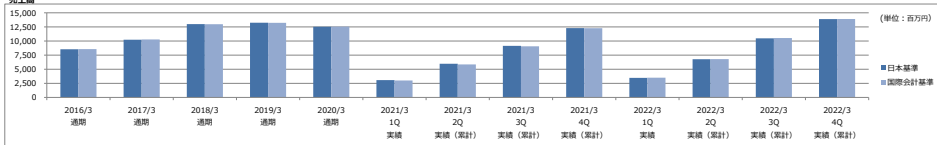
税引前当期純利益



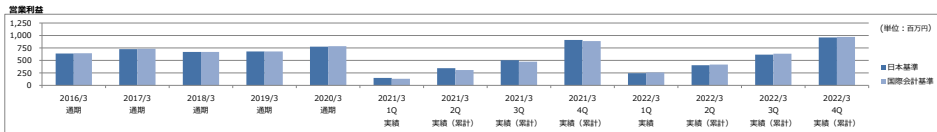
年度	2016/3	2017/3	2018/3	2019/3	2020/3	2021/3	2022/3	2022/3	2022/3	2022/3	2022/3	2022/3	2022/3
四半期	1Q	2Q	3Q	4Q	通期	1Q	2Q	3Q	4Q	通期	計画	実績	
税引前当期純利益	303	313	216	129	399	99	98	67	263	528	83	116	97
計画数値											83	116	97
通期計画に対する実績進捗率											47.1%	77.3%	121.7%
前期実績数値						99	98	67	263	528			
前期対比増減率						178.1%	115.6%	249.1%	146.5%	159.7%			

業績ハイライト (国際会計基準)

連結

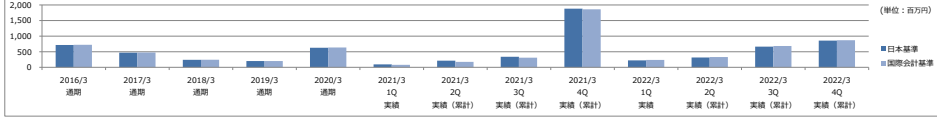


	2016/3 通期	2017/3 通期	2018/3 通期	2019/3 通期	2020/3 通期	2021/3 1Q 実績	2021/3 2Q 実績 (累計)	2021/3 3Q 実績 (累計)	2021/3 4Q 実績 (累計)	2022/3 1Q 実績	2022/3 2Q 実績 (累計)	2022/3 3Q 実績 (累計)	2022/3 4Q 実績 (累計)
日本基準	8,527	10,231	12,993	13,232	12,524	3,062	5,969	9,135	12,280	3,471	6,779	10,471	13,882
国際会計基準	8,561	10,264	12,980	13,228	12,547	3,011	5,847	9,065	12,277	3,495	6,791	10,525	13,898



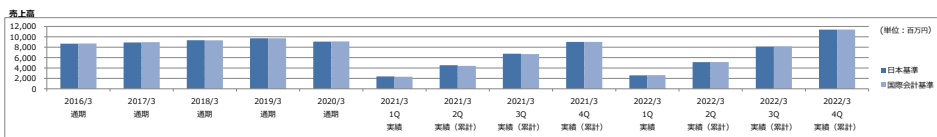
	2016/3 通期	2017/3 通期	2018/3 通期	2019/3 通期	2020/3 通期	2021/3 1Q 実績	2021/3 2Q 実績 (累計)	2021/3 3Q 実績 (累計)	2021/3 4Q 実績 (累計)	2022/3 1Q 実績	2022/3 2Q 実績 (累計)	2022/3 3Q 実績 (累計)	2022/3 4Q 実績 (累計)
日本基準	639	727	670	680	776	149	345	505	910	245	403	613	961
国際会計基準	645	734	671	680	785	133	306	475	889	258	417	634	973

親引当期間純利益

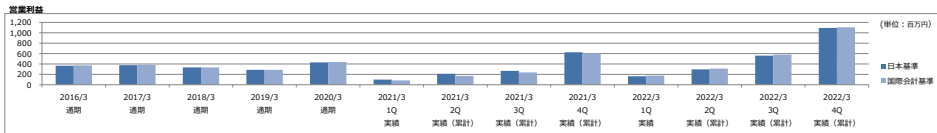


	2016/3 通期	2017/3 通期	2018/3 通期	2019/3 通期	2020/3 通期	2021/3 1Q 実績	2021/3 2Q 実績 (累計)	2021/3 3Q 実績 (累計)	2021/3 4Q 実績 (累計)	2022/3 1Q 実績	2022/3 2Q 実績 (累計)	2022/3 3Q 実績 (累計)	2022/3 4Q 実績 (累計)
日本基準	717	468	241	203	627	95	214	339	1,880	222	316	664	967
国際会計基準	723	476	243	203	636	79	175	309	1,859	236	330	683	969

単体

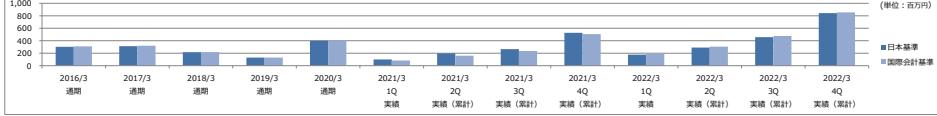


	2016/3 通期	2017/3 通期	2018/3 通期	2019/3 通期	2020/3 通期	2021/3 1Q 実績	2021/3 2Q 実績 (累計)	2021/3 3Q 実績 (累計)	2021/3 4Q 実績 (累計)	2022/3 1Q 実績	2022/3 2Q 実績 (累計)	2022/3 3Q 実績 (累計)	2022/3 4Q 実績 (累計)
日本基準	8,679	9,322	9,342	9,718	9,086	2,272	4,543	6,746	9,030	2,596	5,135	8,112	11,380
国際会計基準	8,714	9,976	9,329	9,714	9,109	2,322	4,421	6,676	9,026	2,620	5,147	8,166	11,396



	2016/3 通期	2017/3 通期	2018/3 通期	2019/3 通期	2020/3 通期	2021/3 1Q 実績	2021/3 2Q 実績 (累計)	2021/3 3Q 実績 (累計)	2021/3 4Q 実績 (累計)	2022/3 1Q 実績	2022/3 2Q 実績 (累計)	2022/3 3Q 実績 (累計)	2022/3 4Q 実績 (累計)
日本基準	365	377	332	287	430	100	210	267	424	163	296	361	512
国際会計基準	372	384	334	287	439	84	171	237	403	177	310	379	515

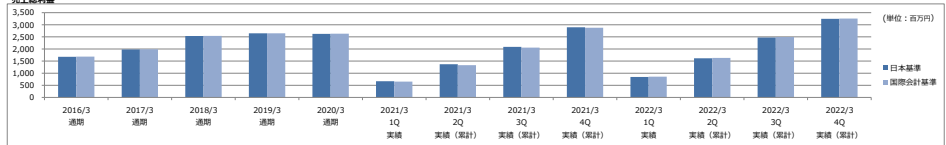
親引当期間純利益



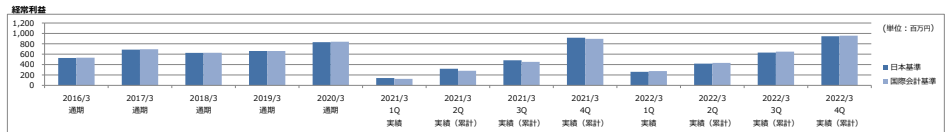
	2016/3 通期	2017/3 通期	2018/3 通期	2019/3 通期	2020/3 通期	2021/3 1Q 実績	2021/3 2Q 実績 (累計)	2021/3 3Q 実績 (累計)	2021/3 4Q 実績 (累計)	2022/3 1Q 実績	2022/3 2Q 実績 (累計)	2022/3 3Q 実績 (累計)	2022/3 4Q 実績 (累計)
日本基準	303	313	216	129	399	99	198	265	428	177	291	458	642
国際会計基準	309	320	217	129	408	83	159	235	407	190	305	476	655

* 上記の「国際会計基準」の数値につきましては、商品の販売に係る収益認識について国際会計基準に準拠した場合の数値を記載しております。

売上総利益

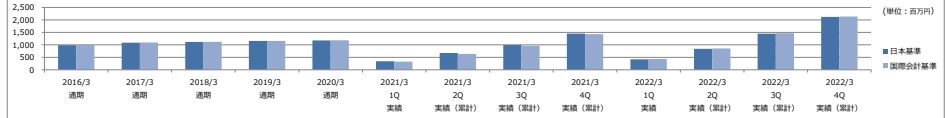


	2016/3 通期	2017/3 通期	2018/3 通期	2019/3 通期	2020/3 通期	2021/3 1Q 実績	2021/3 2Q 実績 (累計)	2021/3 3Q 実績 (累計)	2021/3 4Q 実績 (累計)	2022/3 1Q 実績	2022/3 2Q 実績 (累計)	2022/3 3Q 実績 (累計)	2022/3 4Q 実績 (累計)
日本基準	1,677	1,980	2,538	2,649	2,623	669	1,373	2,086	2,898	844	1,637	2,476	3,245
国際会計基準	1,684	1,987	2,539	2,649	2,633	652	1,334	2,056	2,878	858	1,631	2,494	3,257



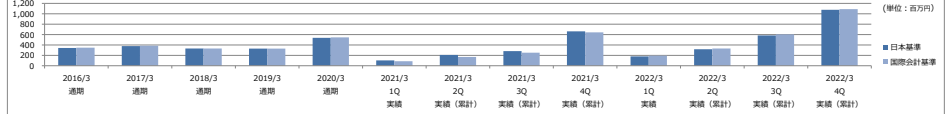
	2016/3 通期	2017/3 通期	2018/3 通期	2019/3 通期	2020/3 通期	2021/3 1Q 実績	2021/3 2Q 実績 (累計)	2021/3 3Q 実績 (累計)	2021/3 4Q 実績 (累計)	2022/3 1Q 実績	2022/3 2Q 実績 (累計)	2022/3 3Q 実績 (累計)	2022/3 4Q 実績 (累計)
日本基準	527	687	626	661	831	141	320	483	915	261	418	631	945
国際会計基準	533	695	628	661	840	125	281	453	896	275	432	650	957

売上総利益



	2016/3 通期	2017/3 通期	2018/3 通期	2019/3 通期	2020/3 通期	2021/3 1Q 実績	2021/3 2Q 実績 (累計)	2021/3 3Q 実績 (累計)	2021/3 4Q 実績 (累計)	2022/3 1Q 実績	2022/3 2Q 実績 (累計)	2022/3 3Q 実績 (累計)	2022/3 4Q 実績 (累計)
日本基準	986	1,086	1,118	1,150	1,175	342	675	993	1,451	421	811	1,148	1,523
国際会計基準	993	1,094	1,119	1,150	1,185	326	636	963	1,431	434	855	1,166	1,535

経常利益



	2016/3 通期	2017/3 通期	2018/3 通期	2019/3 通期	2020/3 通期	2021/3 1Q 実績	2021/3 2Q 実績 (累計)	2021/3 3Q 実績 (累計)	2021/3 4Q 実績 (累計)	2022/3 1Q 実績	2022/3 2Q 実績 (累計)	2022/3 3Q 実績 (累計)	2022/3 4Q 実績 (累計)
日本基準	341	377	331	331	537	103	209	291	463	180	317	384	517
国際会計基準	348	385	332	331	546	87	170	251	442	193	331	403	540