

---

---

業績ハイライト情報

---

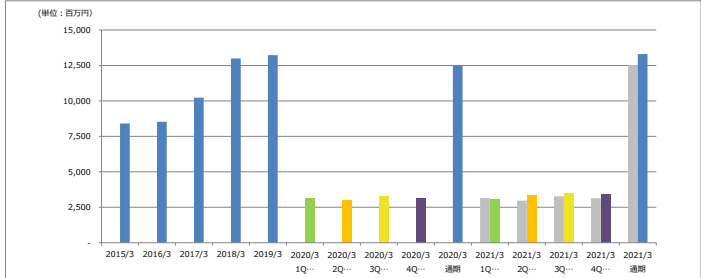
---

2021年3月期-第1四半期-

昭和化工株式会社

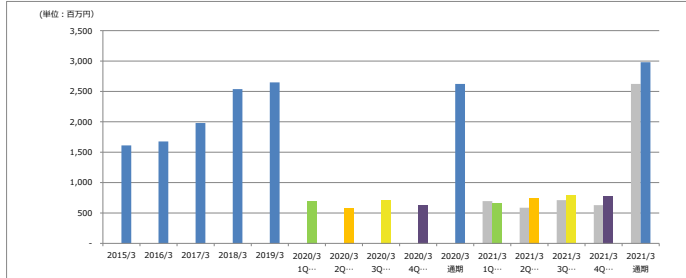
【当期実績又は計画】 第1四半期 第2四半期 第3四半期 第4四半期 通期

売上高



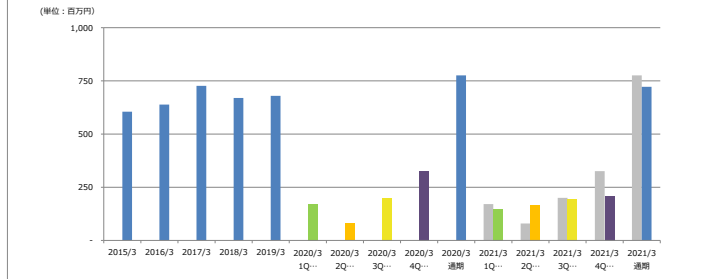
	2015/3	2016/3	2017/3	2018/3	2019/3	2020/3 1Q	2020/3 2Q	2020/3 3Q	2020/3 4Q	2020/3 通期	2021/3 1Q	2021/3 2Q	2021/3 3Q	2021/3 4Q	2021/3 通期
売上高	8,411	8,527	10,231	13,232	13,232	3,155	2,963	3,270	3,136	12,524	3,062	3,341	3,490	3,414	13,307
										計画数値	3,494	3,341	3,490	3,414	13,740
										通期計画に対する実績進捗率	22.3%	46.5%	72.0%	96.9%	-
										前期実績数値	3,155	2,963	3,270	3,136	13,524
										前期対比増減率	97.1%	112.8%	106.7%	108.9%	106.3%

売上総利益



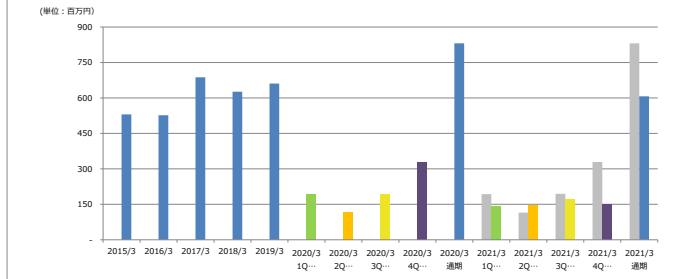
	2015/3	2016/3	2017/3	2018/3	2019/3	2020/3 1Q	2020/3 2Q	2020/3 3Q	2020/3 4Q	2020/3 通期	2021/3 1Q	2021/3 2Q	2021/3 3Q	2021/3 4Q	2021/3 通期
売上総利益	1,612	1,677	1,980	2,538	2,649	695	587	712	630	2,623	669	747	787	2,980	
										計画数値	821	747	787	778	3,132
										通期計画に対する実績進捗率	21.4%	45.2%	70.3%	95.2%	-
										前期実績数値	695	587	712	630	2,623
										前期対比増減率	96.2%	127.2%	110.6%	123.5%	113.6%

営業利益



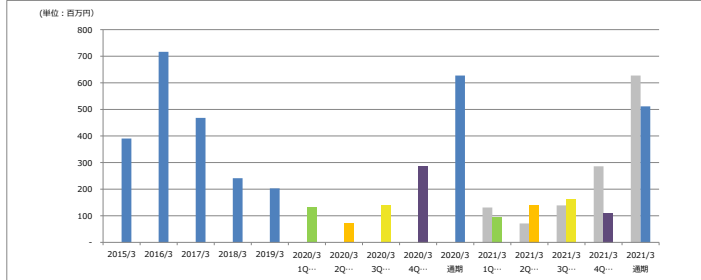
	2015/3	2016/3	2017/3	2018/3	2019/3	2020/3 1Q	2020/3 2Q	2020/3 3Q	2020/3 4Q	2020/3 通期	2021/3 1Q	2021/3 2Q	2021/3 3Q	2021/3 4Q	2021/3 通期
営業利益	605	639	727	670	680	171	80	200	326	776	149	168	195	210	722
										計画数値	219	168	195	210	792
										通期計画に対する実績進捗率	18.8%	40.1%	64.7%	91.2%	-
										前期実績数値	171	80	200	326	776
										前期対比増減率	87.1%	211.6%	97.4%	64.4%	93.0%

経常利益



	2015/3	2016/3	2017/3	2018/3	2019/3	2020/3 1Q	2020/3 2Q	2020/3 3Q	2020/3 4Q	2020/3 通期	2021/3 1Q	2021/3 2Q	2021/3 3Q	2021/3 4Q	2021/3 通期
経常利益	530	527	687	626	661	193	115	194	329	831	141	145	171	151	607
										計画数値	198	145	171	151	664
										通期計画に対する実績進捗率	21.2%	43.0%	68.7%	91.4%	-
										前期実績数値	193	115	194	329	831
										前期対比増減率	72.9%	126.2%	87.8%	45.8%	73.0%

税引前当期純利益

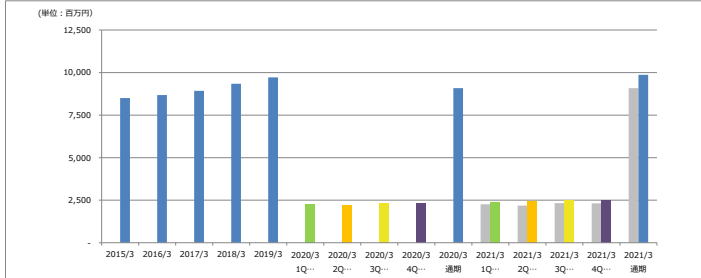


	2015/3	2016/3	2017/3	2018/3	2019/3	2020/3 1Q	2020/3 2Q	2020/3 3Q	2020/3 4Q	2020/3 通期	2021/3 1Q	2021/3 2Q	2021/3 3Q	2021/3 4Q	2021/3 通期
税引前当期純利益	390	717	468	241	203	131	71	139	286	627	95	141	163	112	511
										計画数値	193	141	163	112	609
										通期計画に対する実績進捗率	15.7%	38.8%	65.6%	84.0%	-
										前期実績数値	131	71	139	286	627
										前期対比増減率	72.8%	198.0%	117.6%	39.1%	81.5%

業績ハイライト (単体)

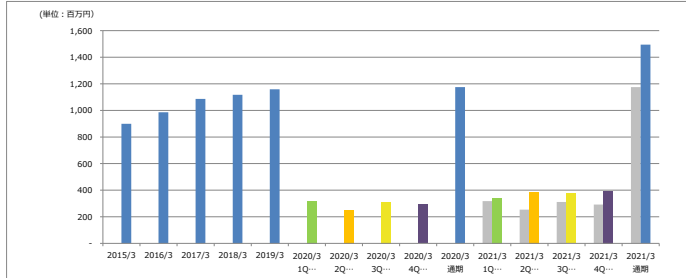
【当期実績又は計画】 第1四半期 第2四半期 第3四半期 第4四半期 通期

売上高



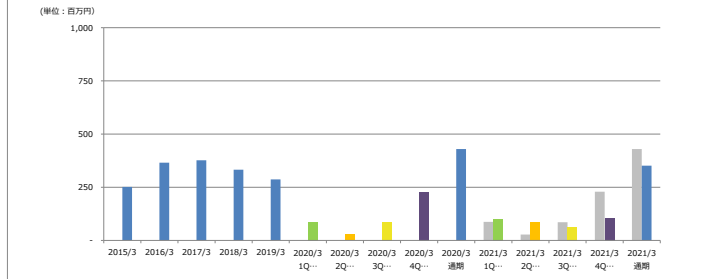
	2015/3	2016/3	2017/3	2018/3	2019/3	2020/3 1Q	2020/3 2Q	2020/3 3Q	2020/3 4Q	2020/3 通期	2021/3 1Q	2021/3 2Q	2021/3 3Q	2021/3 4Q	2021/3 通期
売上高	8,503	8,679	8,922	9,342	9,718	2,261	2,181	2,326	2,318	9,086	2,372	2,466	2,510	2,517	10,025
	計画数値										2,532	2,466	2,510	2,517	10,025
	通期計画に対する実績進捗率										23.7%	48.3%	73.3%	98.4%	98.4%
	前期実績数値										2,261	2,181	2,326	2,318	9,086
	前期対比増減率										104.9%	113.1%	107.9%	108.6%	108.6%

売上総利益



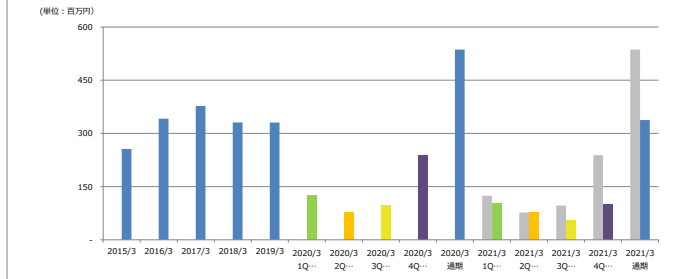
	2015/3	2016/3	2017/3	2018/3	2019/3	2020/3 1Q	2020/3 2Q	2020/3 3Q	2020/3 4Q	2020/3 通期	2021/3 1Q	2021/3 2Q	2021/3 3Q	2021/3 4Q	2021/3 通期
売上総利益	900	986	1,086	1,118	1,159	318	254	312	292	1,175	342	386	375	391	1,494
	計画数値										412	386	375	391	1,564
	通期計画に対する実績進捗率										21.9%	46.6%	70.5%	95.5%	-
	前期実績数値										318	254	312	292	1,175
	前期対比増減率										107.6%	152.2%	120.2%	134.1%	127.2%

営業利益



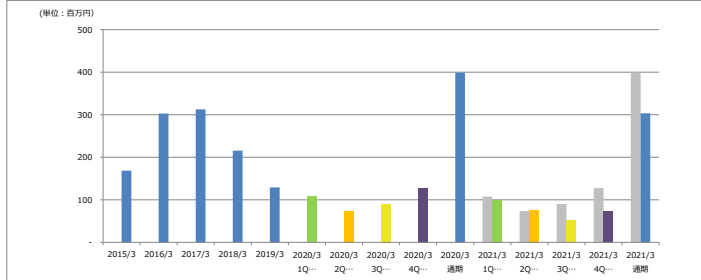
	2015/3	2016/3	2017/3	2018/3	2019/3	2020/3 1Q	2020/3 2Q	2020/3 3Q	2020/3 4Q	2020/3 通期	2021/3 1Q	2021/3 2Q	2021/3 3Q	2021/3 4Q	2021/3 通期
営業利益	251	365	377	332	287	87	28	85	229	430	100	85	62	105	352
	計画数値										102	85	62	105	353
	通期計画に対する実績進捗率										28.2%	52.3%	69.9%	99.5%	-
	前期実績数値										87	28	85	229	430
	前期対比増減率										114.3%	305.6%	72.6%	45.7%	81.8%

経常利益



	2015/3	2016/3	2017/3	2018/3	2019/3	2020/3 1Q	2020/3 2Q	2020/3 3Q	2020/3 4Q	2020/3 通期	2021/3 1Q	2021/3 2Q	2021/3 3Q	2021/3 4Q	2021/3 通期
経常利益	256	341	377	331	331	124	77	97	239	537	103	79	56	100	338
	計画数値										95	79	56	100	329
	通期計画に対する実績進捗率										31.4%	55.4%	72.3%	102.7%	-
	前期実績数値										124	77	97	239	537
	前期対比増減率										83.1%	102.3%	57.6%	41.9%	62.9%

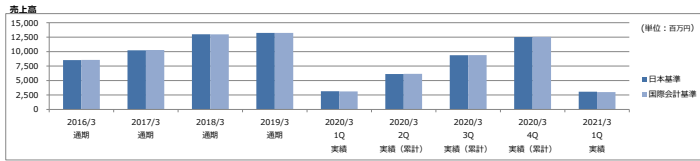
税引前当期純利益



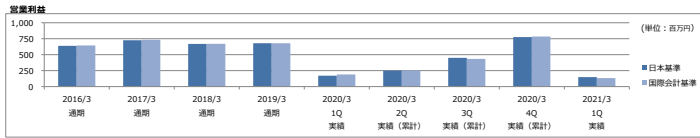
	2015/3	2016/3	2017/3	2018/3	2019/3	2020/3 1Q	2020/3 2Q	2020/3 3Q	2020/3 4Q	2020/3 通期	2021/3 1Q	2021/3 2Q	2021/3 3Q	2021/3 4Q	2021/3 通期
税引前当期純利益	168	303	313	216	129	108	74	90	127	399	99	76	53	75	295
	計画数値										91	76	53	75	295
	通期計画に対する実績進捗率										33.6%	59.5%	77.5%	102.7%	-
	前期実績数値										108	74	90	127	399
	前期対比増減率										92.1%	103.6%	59.1%	58.5%	76.0%

業績ハイライト (国際会計基準)

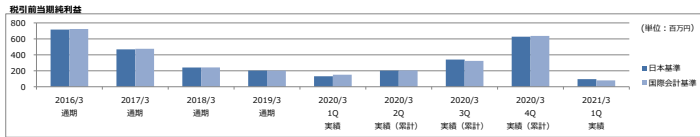
連結



	2016/3 通期	2017/3 通期	2018/3 通期	2019/3 通期	2020/3 1Q 実績	2020/3 2Q 実績 (累計)	2020/3 3Q 実績 (累計)	2020/3 4Q 実績 (累計)	2021/3 1Q 実績
日本基準	8,527	10,231	12,993	13,232	3,155	6,118	9,388	12,524	3,062
国際会計基準	8,561	10,284	12,980	13,228	3,125	6,165	9,390	12,547	3,011

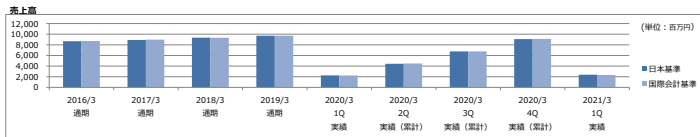


	2016/3 通期	2017/3 通期	2018/3 通期	2019/3 通期	2020/3 1Q 実績	2020/3 2Q 実績 (累計)	2020/3 3Q 実績 (累計)	2020/3 4Q 実績 (累計)	2021/3 1Q 実績
日本基準	639	727	670	680	171	250	450	776	149
国際会計基準	645	734	671	680	191	253	434	785	133

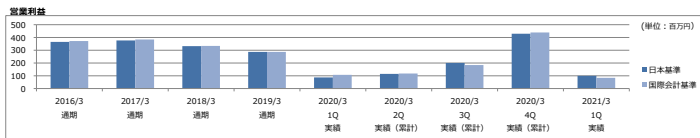


	2016/3 通期	2017/3 通期	2018/3 通期	2019/3 通期	2020/3 1Q 実績	2020/3 2Q 実績 (累計)	2020/3 3Q 実績 (累計)	2020/3 4Q 実績 (累計)	2021/3 1Q 実績
日本基準	717	468	241	203	131	202	341	627	95
国際会計基準	723	476	243	203	151	205	324	636	79

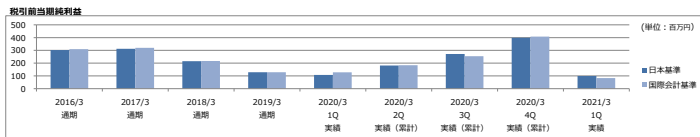
単体



	2016/3 通期	2017/3 通期	2018/3 通期	2019/3 通期	2020/3 1Q 実績	2020/3 2Q 実績 (累計)	2020/3 3Q 実績 (累計)	2020/3 4Q 実績 (累計)	2021/3 1Q 実績
日本基準	8,679	9,922	9,342	9,718	2,261	4,242	6,768	9,086	1,372
国際会計基準	8,714	9,976	9,329	9,714	2,232	4,489	6,770	9,109	2,322

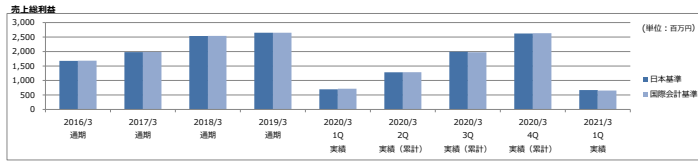


	2016/3 通期	2017/3 通期	2018/3 通期	2019/3 通期	2020/3 1Q 実績	2020/3 2Q 実績 (累計)	2020/3 3Q 実績 (累計)	2020/3 4Q 実績 (累計)	2021/3 1Q 実績
日本基準	365	377	332	287	87	187	271	420	100
国際会計基準	372	384	334	287	107	118	184	439	84

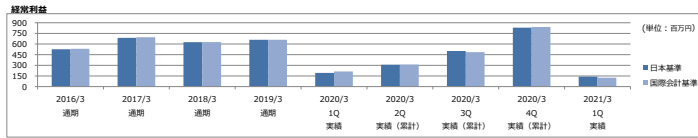


	2016/3 通期	2017/3 通期	2018/3 通期	2019/3 通期	2020/3 1Q 実績	2020/3 2Q 実績 (累計)	2020/3 3Q 実績 (累計)	2020/3 4Q 実績 (累計)	2021/3 1Q 実績
日本基準	303	313	216	129	108	181	271	399	99
国際会計基準	309	320	217	129	128	184	255	408	83

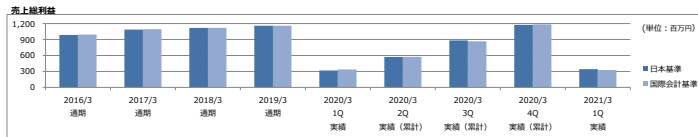
\* 上記の「国際会計基準」の数値につきましては、商品の販売に係る収益認識について国際会計基準に準拠した場合の数値を記載しております。



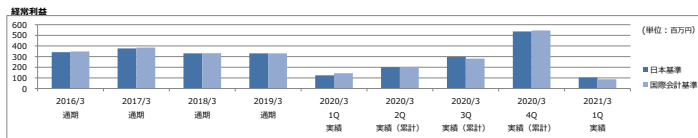
	2016/3 通期	2017/3 通期	2018/3 通期	2019/3 通期	2020/3 1Q 実績	2020/3 2Q 実績 (累計)	2020/3 3Q 実績 (累計)	2020/3 4Q 実績 (累計)	2021/3 1Q 実績
日本基準	1,677	1,980	2,538	2,649	695	1,282	1,994	2,623	669
国際会計基準	1,684	1,987	2,539	2,649	715	1,285	1,977	2,633	653



	2016/3 通期	2017/3 通期	2018/3 通期	2019/3 通期	2020/3 1Q 実績	2020/3 2Q 実績 (累計)	2020/3 3Q 実績 (累計)	2020/3 4Q 実績 (累計)	2021/3 1Q 実績
日本基準	527	687	626	661	193	308	502	831	141
国際会計基準	533	695	628	661	213	311	486	840	125



	2016/3 通期	2017/3 通期	2018/3 通期	2019/3 通期	2020/3 1Q 実績	2020/3 2Q 実績 (累計)	2020/3 3Q 実績 (累計)	2020/3 4Q 実績 (累計)	2021/3 1Q 実績
日本基準	986	1,086	1,118	1,150	318	572	883	1,175	342
国際会計基準	993	1,094	1,119	1,150	338	574	867	1,185	326



	2016/3 通期	2017/3 通期	2018/3 通期	2019/3 通期	2020/3 1Q 実績	2020/3 2Q 実績 (累計)	2020/3 3Q 実績 (累計)	2020/3 4Q 実績 (累計)	2021/3 1Q 実績
日本基準	341	377	331	331	124	201	281	546	103
国際会計基準	348	385	332	331	144	204	281	546	87