

---

---

業績ハイライト情報

---

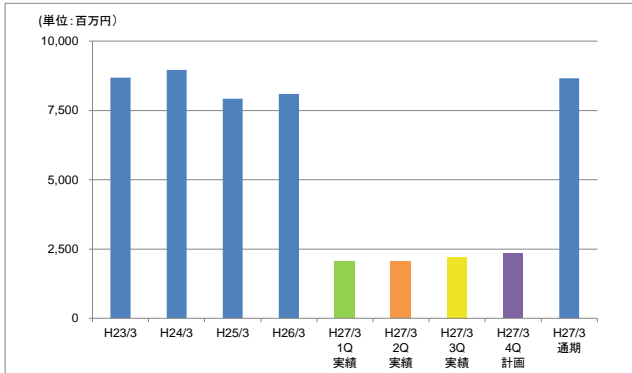
---

平成27年3月期-第3四半期-

昭 和 化 工 株 式 会 社

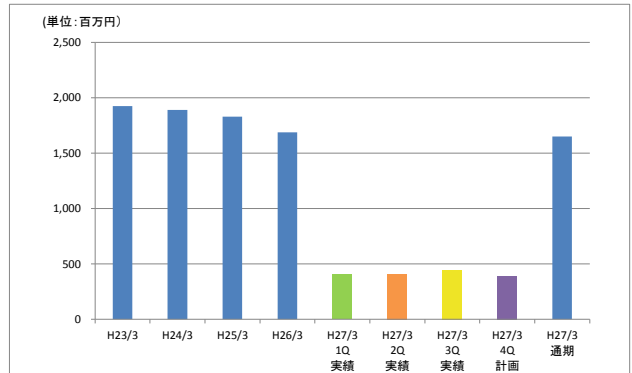
業績ハイライト (連結)

売上高



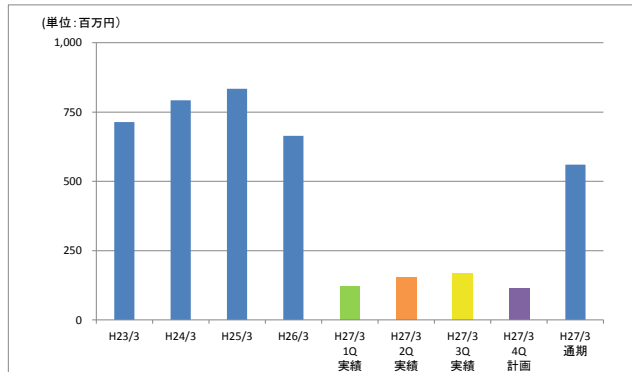
	H23/3	H24/3	H25/3	H26/3	H27/3 1Q 実績	H27/3 2Q 実績	H27/3 3Q 実績	H27/3 4Q 計画	H27/3 通期	
売上	8,690	8,965	7,926	8,094	2,056	2,058	2,209	2,347	8,671	
					計画数値	2,056	2,265	2,200	2,347	8,668
					通期計画に対する実績進捗率	23.2%	46.4%	71.3%	97.8%	-

売上総利益



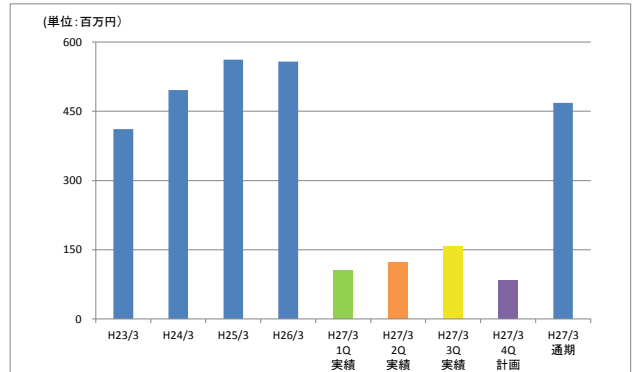
	H23/3	H24/3	H25/3	H26/3	H27/3 1Q 実績	H27/3 2Q 実績	H27/3 3Q 実績	H27/3 4Q 計画	H27/3 通期	
売上総利益	1,925	1,891	1,828	1,689	406	408	447	390	1,651	
					計画数値	411	455	431	390	1,688
					通期計画に対する実績進捗率	24.1%	48.2%	74.7%	97.9%	-

営業利益



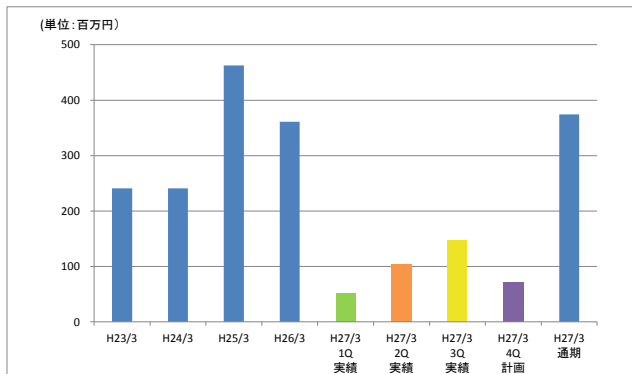
	H23/3	H24/3	H25/3	H26/3	H27/3 1Q 実績	H27/3 2Q 実績	H27/3 3Q 実績	H27/3 4Q 計画	H27/3 通期	
営業利益	714	793	834	665	122	155	169	115	560	
					計画数値	133	173	162	115	583
					通期計画に対する実績進捗率	20.9%	47.4%	76.4%	96.1%	-

経常利益



	H23/3	H24/3	H25/3	H26/3	H27/3 1Q 実績	H27/3 2Q 実績	H27/3 3Q 実績	H27/3 4Q 計画	H27/3 通期	
経常利益	411	496	562	557	105	123	157	83	468	
					計画数値	110	136	127	83	456
					通期計画に対する実績進捗率	23.0%	49.9%	84.3%	102.6%	-

税引前当期純利益



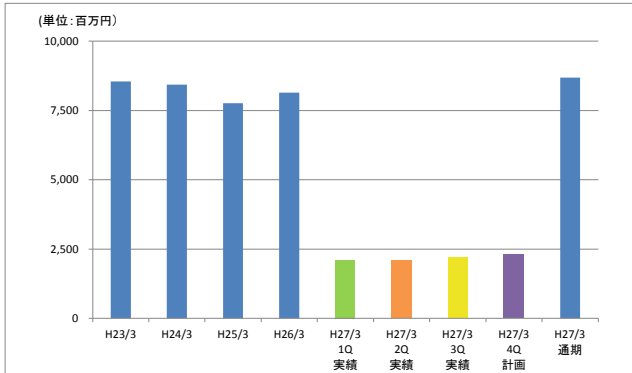
	H23/3	H24/3	H25/3	H26/3	H27/3 1Q 実績	H27/3 2Q 実績	H27/3 3Q 実績	H27/3 4Q 計画	H27/3 通期	
税引前	241	241	463	361	52	105	147	71	375	
					計画数値	65	117	116	71	368
					通期計画に対する実績進捗率	14.0%	42.6%	82.6%	101.8%	-

\* 連結対象会社は昭和エンタープライズ㈱、昭和化工㈱、九州化工㈱、サツマ化工㈱の4社となっております。

業績ハイライト (単体)

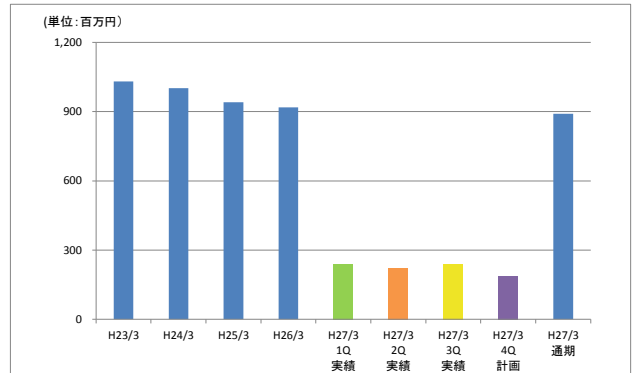
■ 第1四半期 ■ 第2四半期 ■ 第3四半期 ■ 第4四半期 ■ 通期

売上高



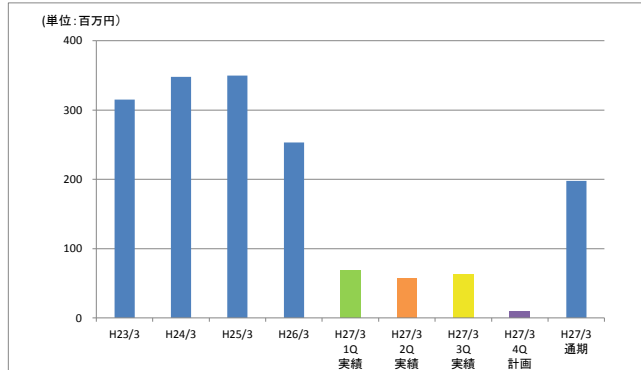
	H23/3	H24/3	H25/3	H26/3	H27/3 1Q 実績	H27/3 2Q 実績	H27/3 3Q 実績	H27/3 4Q 計画	H27/3 通期
売上	8,545	8,429	7,765	8,144	2,100	2,098	2,198	2,298	8,693
				計画数値	2,092	2,298	2,198	2,298	8,886
				通期計画に対する実績進捗率	23.6%	47.2%	72.0%	97.8%	-

売上総利益



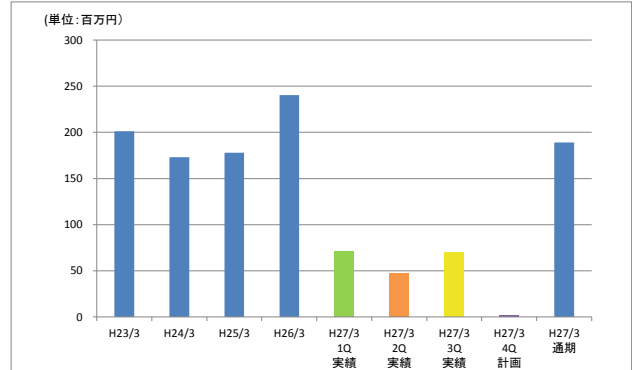
	H23/3	H24/3	H25/3	H26/3	H27/3 1Q 実績	H27/3 2Q 実績	H27/3 3Q 実績	H27/3 4Q 計画	H27/3 通期
売上総利益	1,031	1,001	941	918	240	222	240	189	890
				計画数値	238	262	204	189	892
				通期計画に対する実績進捗率	26.0%	51.7%	78.6%	99.8%	-

営業利益



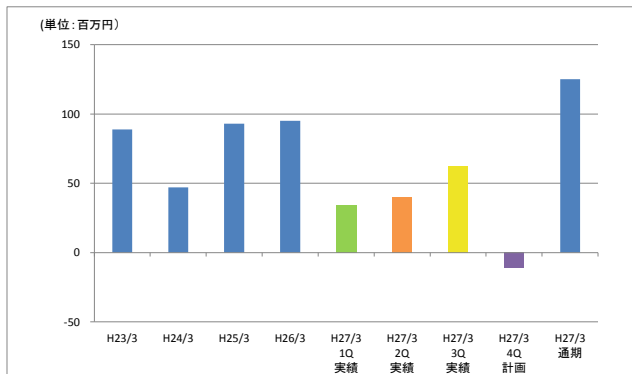
	H23/3	H24/3	H25/3	H26/3	H27/3 1Q 実績	H27/3 2Q 実績	H27/3 3Q 実績	H27/3 4Q 計画	H27/3 通期
営業利益	315	348	350	253	68	57	63	9	198
				計画数値	70	98	42	9	219
				通期計画に対する実績進捗率	31.1%	57.2%	86.0%	90.1%	-

経常利益



	H23/3	H24/3	H25/3	H26/3	H27/3 1Q 実績	H27/3 2Q 実績	H27/3 3Q 実績	H27/3 4Q 計画	H27/3 通期
経常利益	201	173	178	240	71	47	70	1	189
				計画数値	69	85	30	1	185
				通期計画に対する実績進捗率	38.2%	63.6%	101.3%	102.1%	-

税引前当期純利益

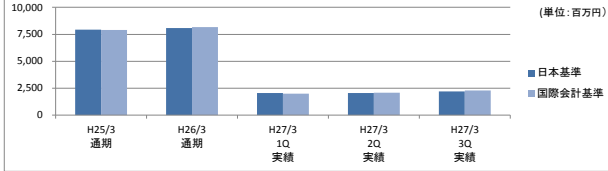


	H23/3	H24/3	H25/3	H26/3	H27/3 1Q 実績	H27/3 2Q 実績	H27/3 3Q 実績	H27/3 4Q 計画	H27/3 通期
税引前	89	47	93	95	34	40	63	-11	125
				計画数値	29	72	18	-11	108
				通期計画に対する実績進捗率	31.5%	68.1%	126.1%	115.8%	-

業績ハイライト (国際会計基準)

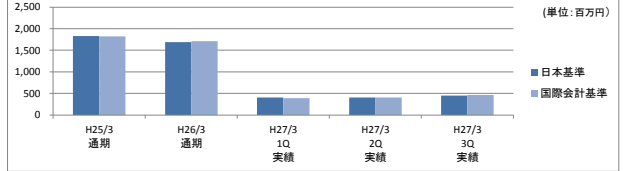
連結

売上高



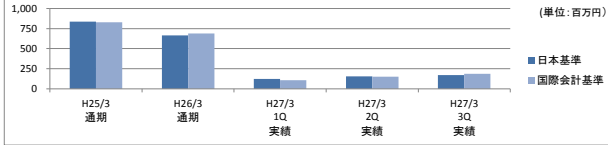
	H25/3 通期	H26/3 通期	H27/3 1Q 実績	H27/3 2Q 実績	H27/3 3Q 実績
日本基準	7,926	8,095	2,056	2,058	2,209
国際会計基準	7,910	8,166	1,973	2,080	2,295

売上総利益



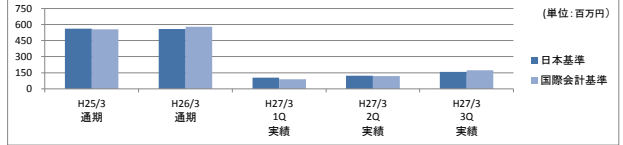
	H25/3 通期	H26/3 通期	H27/3 1Q 実績	H27/3 2Q 実績	H27/3 3Q 実績
日本基準	1,828	1,688	406	408	447
国際会計基準	1,820	1,710	391	404	463

営業利益



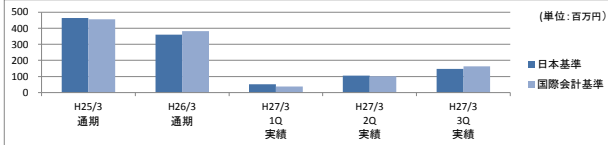
	H25/3 通期	H26/3 通期	H27/3 1Q 実績	H27/3 2Q 実績	H27/3 3Q 実績
日本基準	834	665	122	155	169
国際会計基準	826	687	107	151	185

経常利益



	H25/3 通期	H26/3 通期	H27/3 1Q 実績	H27/3 2Q 実績	H27/3 3Q 実績
日本基準	562	557	105	123	157
国際会計基準	554	579	90	119	173

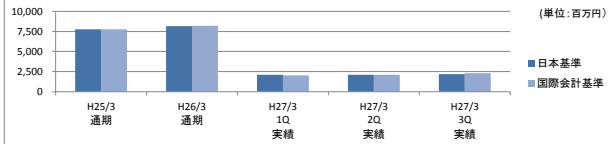
税引前当期純利益



	H25/3 通期	H26/3 通期	H27/3 1Q 実績	H27/3 2Q 実績	H27/3 3Q 実績
日本基準	463	361	52	105	147
国際会計基準	455	383	37	101	163

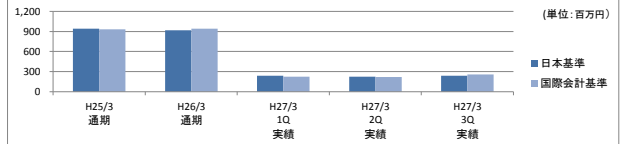
単体

売上高



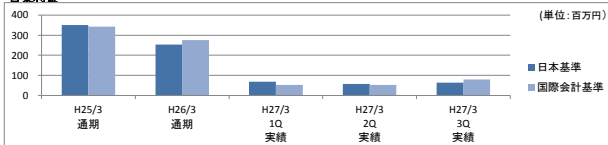
	H25/3 通期	H26/3 通期	H27/3 1Q 実績	H27/3 2Q 実績	H27/3 3Q 実績
日本基準	7,765	8,144	2,100	2,098	2,198
国際会計基準	7,749	8,215	2,017	2,120	2,284

売上総利益



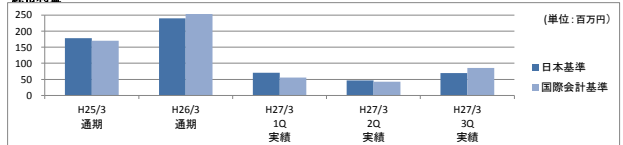
	H25/3 通期	H26/3 通期	H27/3 1Q 実績	H27/3 2Q 実績	H27/3 3Q 実績
日本基準	941	918	240	222	240
国際会計基準	933	940	225	218	256

営業利益



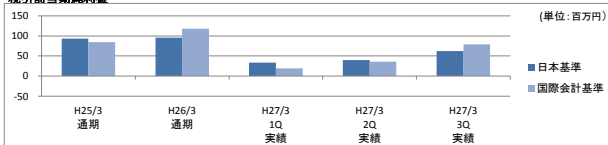
	H25/3 通期	H26/3 通期	H27/3 1Q 実績	H27/3 2Q 実績	H27/3 3Q 実績
日本基準	350	253	68	57	63
国際会計基準	342	275	53	53	79

経常利益



	H25/3 通期	H26/3 通期	H27/3 1Q 実績	H27/3 2Q 実績	H27/3 3Q 実績
日本基準	178	240	71	47	70
国際会計基準	170	262	56	43	86

税引前当期純利益



	H25/3 通期	H26/3 通期	H27/3 1Q 実績	H27/3 2Q 実績	H27/3 3Q 実績
日本基準	93	96	34	40	63
国際会計基準	85	118	19	36	79

\* 上記の「国際会計基準」の数値につきましては、物品の販売に係る収益認識について国際会計基準に準拠した場合の数値を記載しております。