

---

---

業績ハイライト情報

---

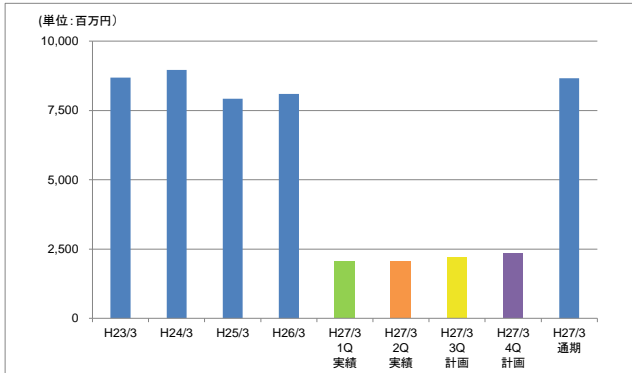
---

平成27年3月期-第2四半期-

昭 和 化 工 株 式 会 社

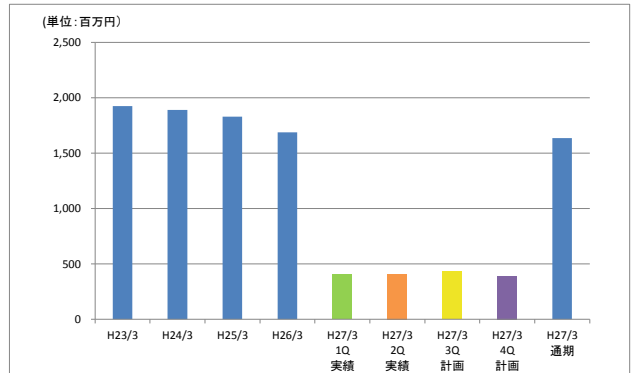
業績ハイライト (連結)

売上高



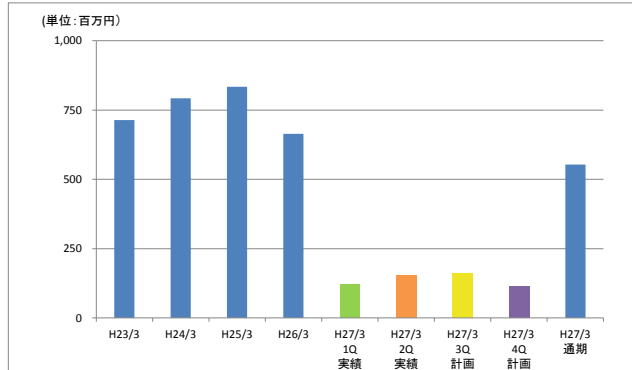
	H23/3	H24/3	H25/3	H26/3	H27/3 1Q 実績	H27/3 2Q 実績	H27/3 3Q 計画	H27/3 4Q 計画	H27/3 通期
売上	8,690	8,965	7,926	8,094	2,056	2,058	2,200	2,347	8,662
					計画数値				
									通期計画に対する実績進捗率
									23.2%
									46.4%
									71.2%
									97.7%
									-

売上総利益



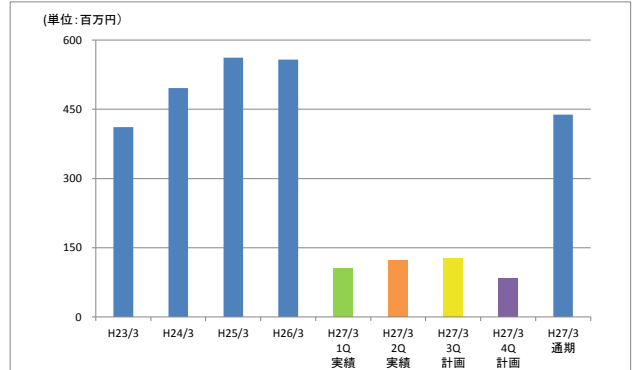
	H23/3	H24/3	H25/3	H26/3	H27/3 1Q 実績	H27/3 2Q 実績	H27/3 3Q 計画	H27/3 4Q 計画	H27/3 通期
売上総利益	1,925	1,891	1,828	1,689	406	408	411	455	1,636
					計画数値				
									通期計画に対する実績進捗率
									24.1%
									48.2%
									73.8%
									96.9%
									-

営業利益



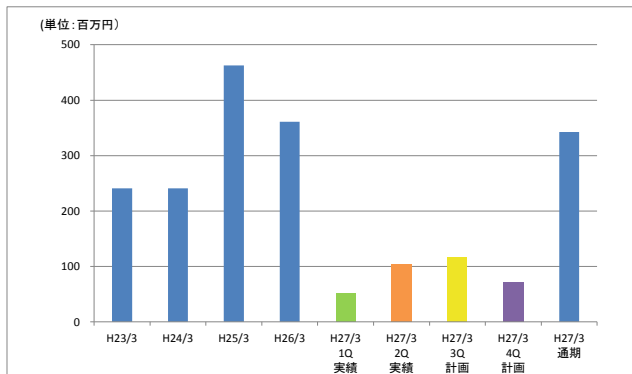
	H23/3	H24/3	H25/3	H26/3	H27/3 1Q 実績	H27/3 2Q 実績	H27/3 3Q 計画	H27/3 4Q 計画	H27/3 通期
営業利益	714	793	834	665	122	155	162	115	553
					計画数値				
									通期計画に対する実績進捗率
									20.9%
									47.4%
									75.3%
									95.0%
									-

経常利益



	H23/3	H24/3	H25/3	H26/3	H27/3 1Q 実績	H27/3 2Q 実績	H27/3 3Q 計画	H27/3 4Q 計画	H27/3 通期
経常利益	411	496	562	557	105	123	127	83	439
					計画数値				
									通期計画に対する実績進捗率
									23.0%
									49.9%
									77.8%
									96.1%
									-

税引前当期純利益



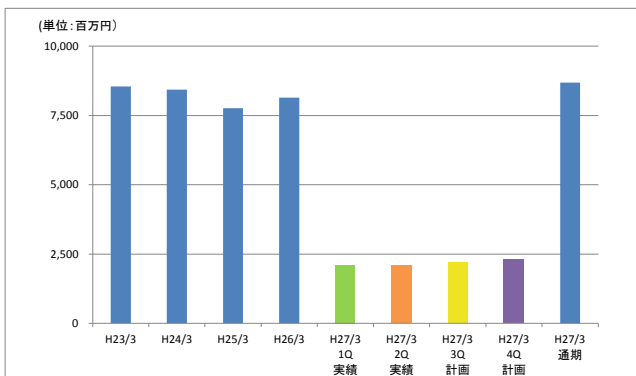
	H23/3	H24/3	H25/3	H26/3	H27/3 1Q 実績	H27/3 2Q 実績	H27/3 3Q 計画	H27/3 4Q 計画	H27/3 通期
税引前	241	241	463	361	52	105	116	71	343
					計画数値				
									通期計画に対する実績進捗率
									14.0%
									42.6%
									74.0%
									93.2%
									-

\* 連結対象会社は昭和エンタープライズ㈱、昭和化工㈱、九州化工㈱、サツマ化工㈱の4社となっております。

業績ハイライト (単体)

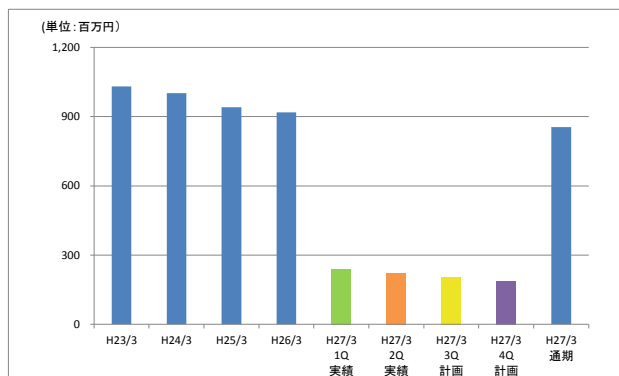
■ 第1四半期 ■ 第2四半期 ■ 第3四半期 ■ 第4四半期 ■ 通期

売上高



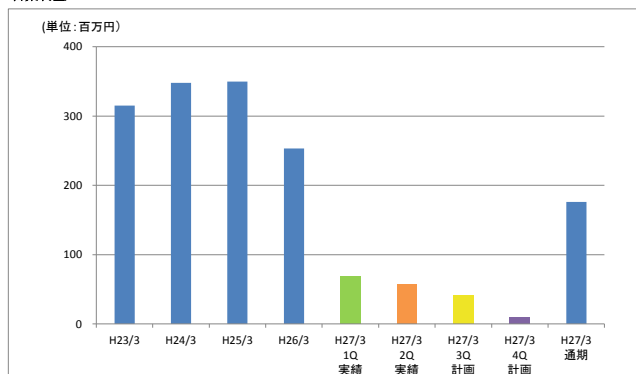
	H23/3	H24/3	H25/3	H26/3	H27/3 1Q 実績	H27/3 2Q 実績	H27/3 3Q 計画	H27/3 4Q 計画	H27/3 通期
売上	8,545	8,429	7,765	8,144	2,100	2,098	2,198	2,298	8,693
					計画数値	2,092	2,298	2,198	2,298
						通期計画に対する実績進捗率	23.6%	47.2%	72.0%
									97.8%

売上総利益



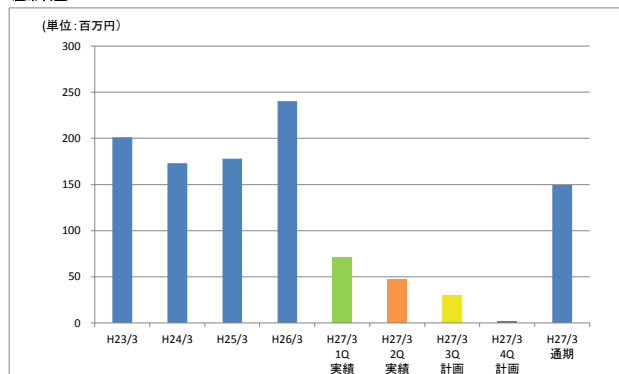
	H23/3	H24/3	H25/3	H26/3	H27/3 1Q 実績	H27/3 2Q 実績	H27/3 3Q 計画	H27/3 4Q 計画	H27/3 通期
売上総利益	1,031	1,001	941	918	240	222	204	189	854
					計画数値	238	262	204	189
						通期計画に対する実績進捗率	26.0%	51.7%	74.6%
									95.8%

営業利益



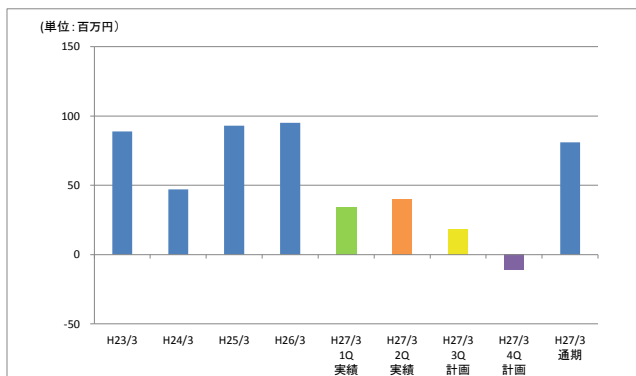
	H23/3	H24/3	H25/3	H26/3	H27/3 1Q 実績	H27/3 2Q 実績	H27/3 3Q 計画	H27/3 4Q 計画	H27/3 通期
営業利益	315	348	350	253	68	57	42	9	176
					計画数値	70	98	42	9
						通期計画に対する実績進捗率	31.1%	57.2%	76.1%
									80.3%

経常利益



	H23/3	H24/3	H25/3	H26/3	H27/3 1Q 実績	H27/3 2Q 実績	H27/3 3Q 計画	H27/3 4Q 計画	H27/3 通期
経常利益	201	173	178	240	71	47	30	1	150
					計画数値	69	85	30	1
						通期計画に対する実績進捗率	38.2%	63.6%	80.0%
									80.8%

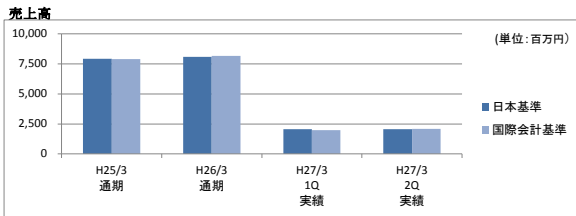
税引前当期純利益



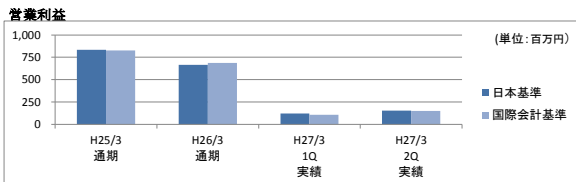
	H23/3	H24/3	H25/3	H26/3	H27/3 1Q 実績	H27/3 2Q 実績	H27/3 3Q 計画	H27/3 4Q 計画	H27/3 通期
税引前	89	47	93	95	34	40	18	-11	81
					計画数値	29	72	18	-11
						通期計画に対する実績進捗率	31.5%	68.1%	85.2%
									74.9%

業績ハイライト (国際会計基準)

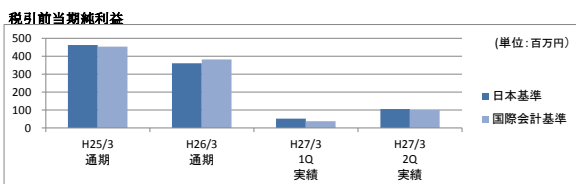
連結



	H25/3 通期	H26/3 通期	H27/3 1Q 実績	H27/3 2Q 実績
日本基準	7,926	8,095	2,056	2,058
国際会計基準	7,910	8,166	1,973	2,080

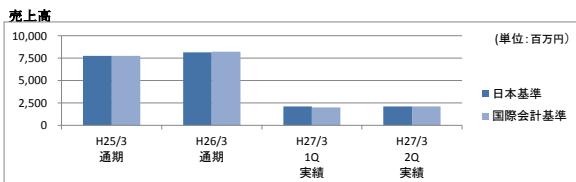


	H25/3 通期	H26/3 通期	H27/3 1Q 実績	H27/3 2Q 実績
日本基準	834	665	122	155
国際会計基準	826	687	107	151

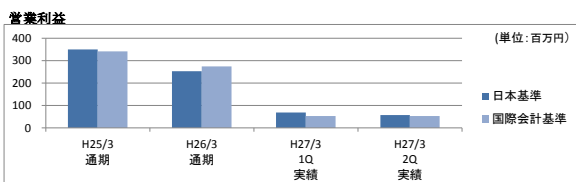


	H25/3 通期	H26/3 通期	H27/3 1Q 実績	H27/3 2Q 実績
日本基準	463	361	52	105
国際会計基準	455	383	37	101

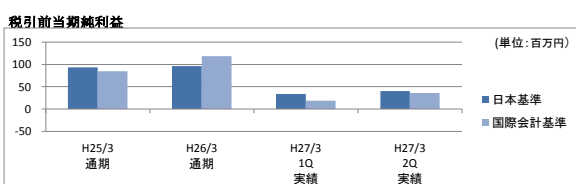
単体



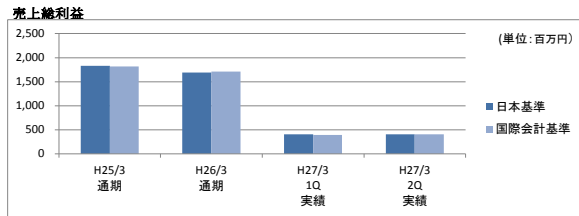
	H25/3 通期	H26/3 通期	H27/3 1Q 実績	H27/3 2Q 実績
日本基準	7,765	8,144	2,100	2,098
国際会計基準	7,749	8,215	2,017	2,120



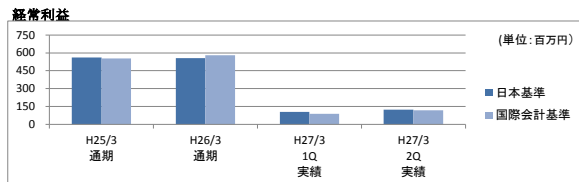
	H25/3 通期	H26/3 通期	H27/3 1Q 実績	H27/3 2Q 実績
日本基準	350	253	68	57
国際会計基準	342	275	53	53



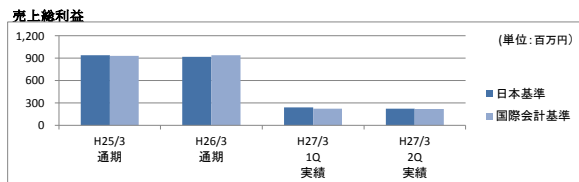
	H25/3 通期	H26/3 通期	H27/3 1Q 実績	H27/3 2Q 実績
日本基準	93	96	34	40
国際会計基準	85	118	19	36



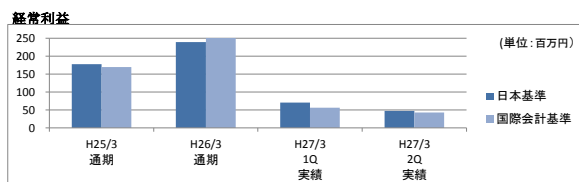
	H25/3 通期	H26/3 通期	H27/3 1Q 実績	H27/3 2Q 実績
日本基準	1,828	1,688	406	408
国際会計基準	1,820	1,710	391	404



	H25/3 通期	H26/3 通期	H27/3 1Q 実績	H27/3 2Q 実績
日本基準	562	557	105	123
国際会計基準	554	579	90	119



	H25/3 通期	H26/3 通期	H27/3 1Q 実績	H27/3 2Q 実績
日本基準	941	918	240	222
国際会計基準	933	940	225	218



	H25/3 通期	H26/3 通期	H27/3 1Q 実績	H27/3 2Q 実績
日本基準	178	240	71	47
国際会計基準	170	262	56	43

\* 上記の「国際会計基準」の数値につきましては、物品の販売に係る収益認識について国際会計基準に準拠した場合の数値を記載しております。