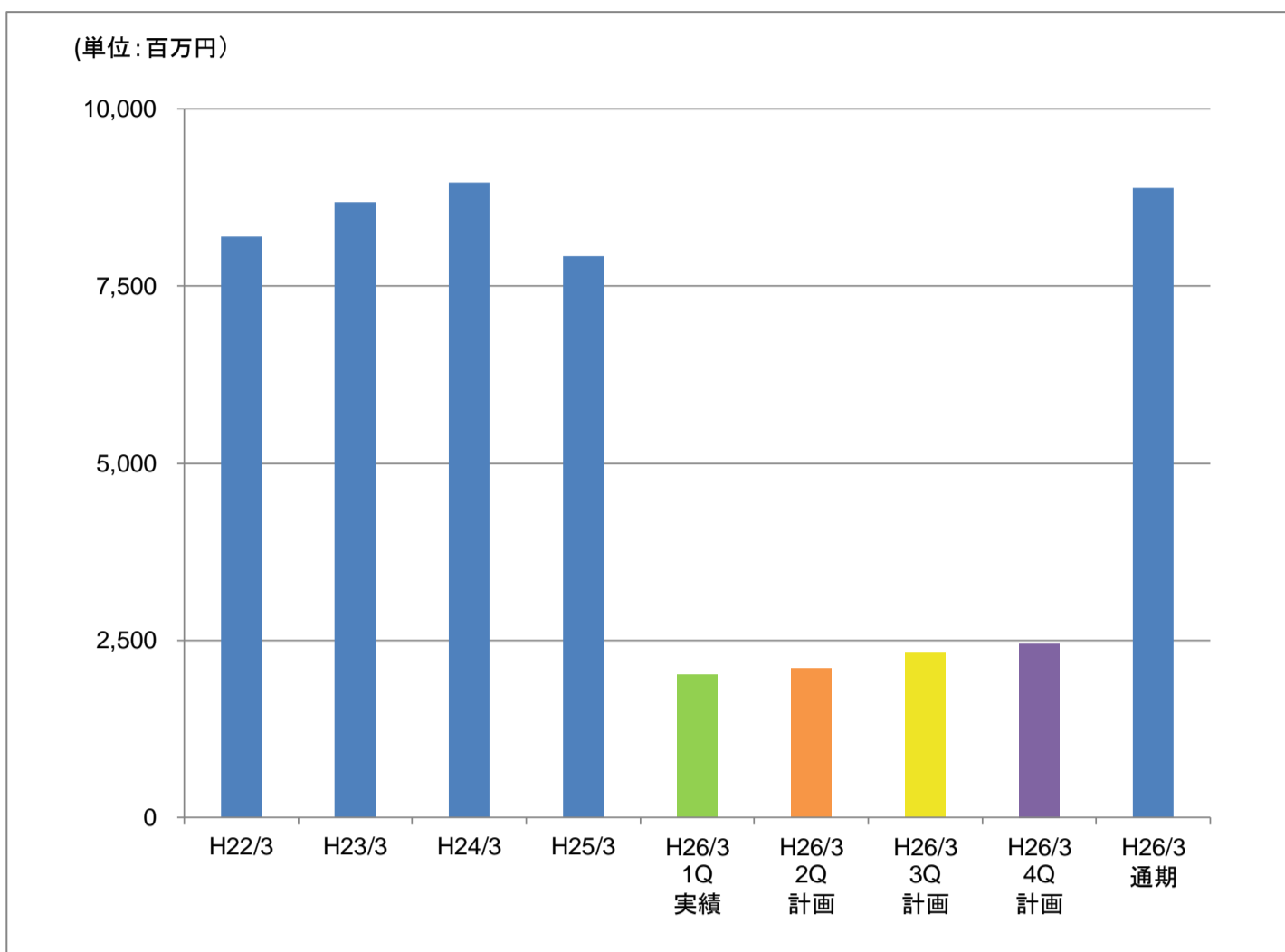

業績ハイライト情報

平成26年3月期-第1四半期-

昭和化工株式会社

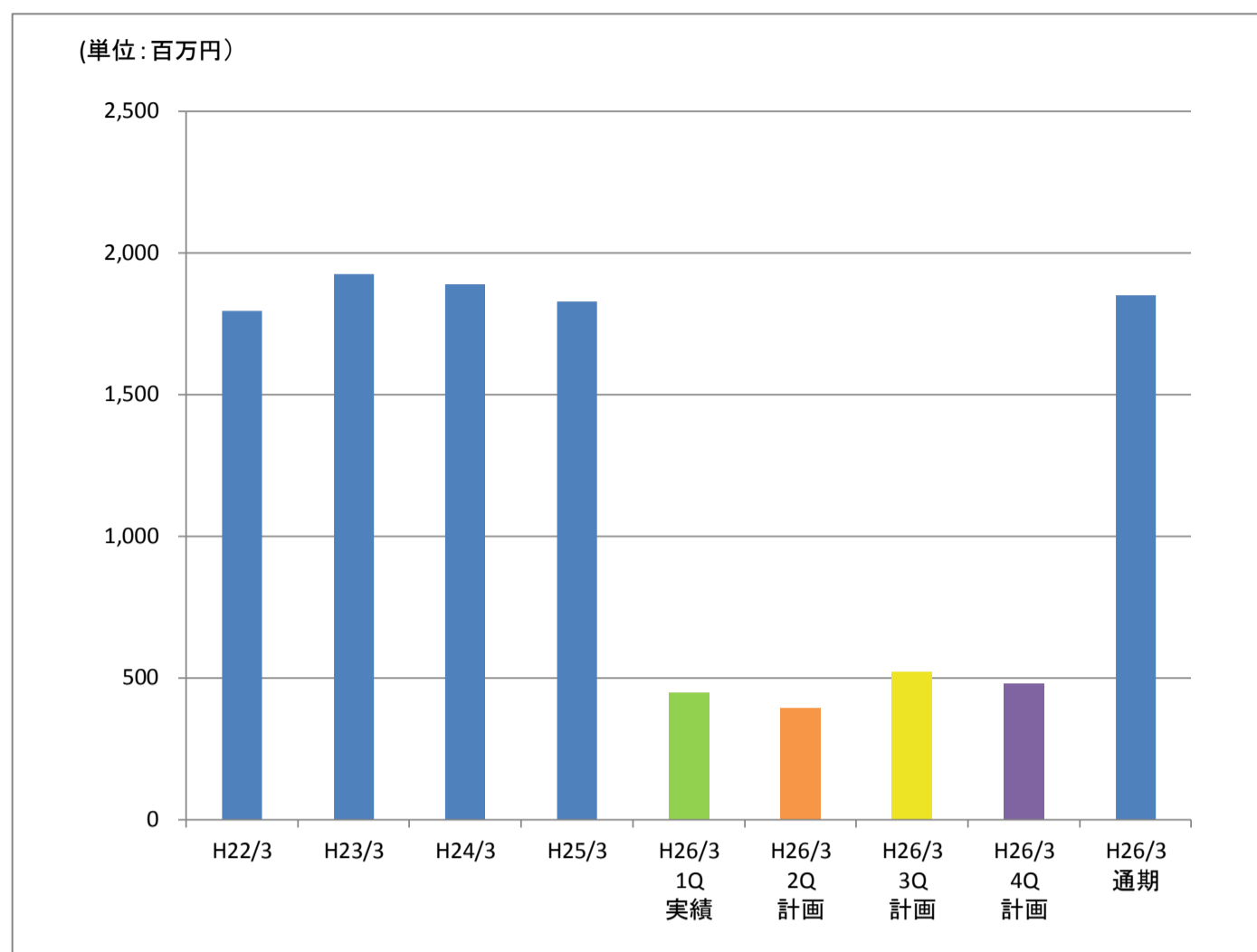
業績ハイライト(連結)

売上高



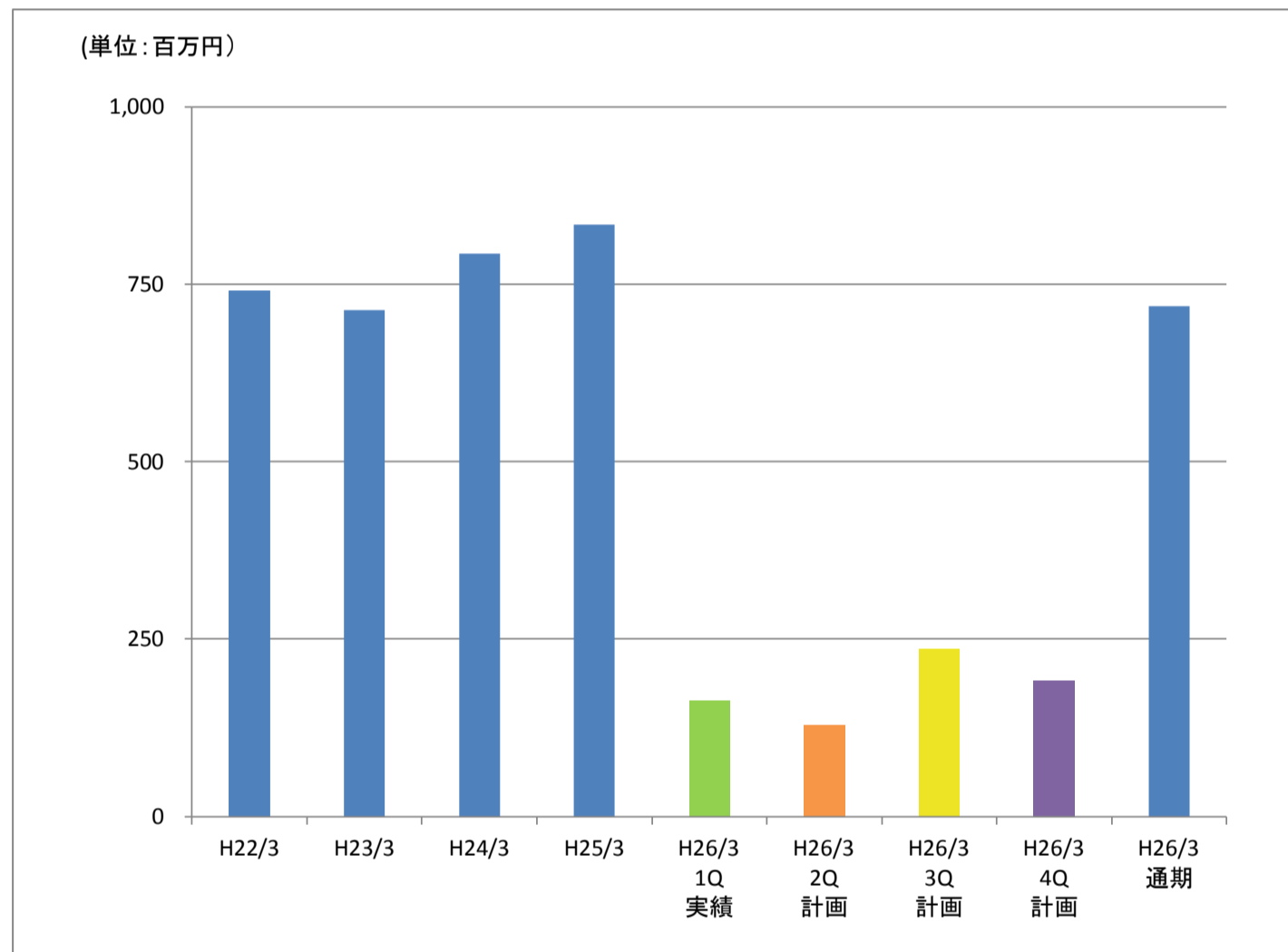
	H22/3	H23/3	H24/3	H25/3	H26/3 1Q 実績	H26/3 2Q 計画	H26/3 3Q 計画	H26/3 4Q 計画	H26/3 通期
売上	8,196	8,690	8,965	7,926	2,017	2,046	2,095	2,321	2,450
					旧計画数値	2,100	2,071	2,163	8,380
					旧計画に対する1Q実績進捗率	24.1%	-	-	-

売上総利益



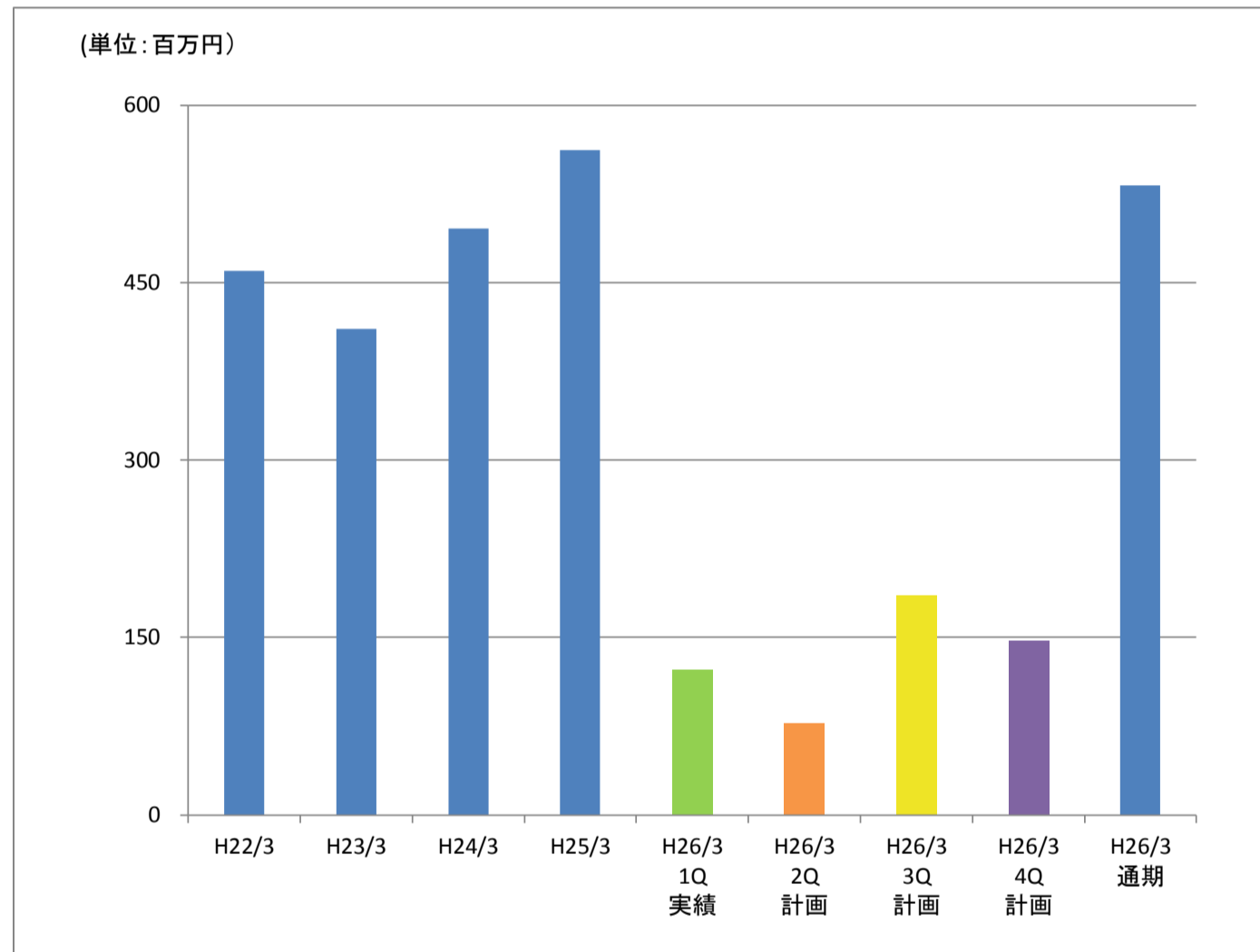
	H22/3	H23/3	H24/3	H25/3	H26/3 1Q 実績	H26/3 2Q 計画	H26/3 3Q 計画	H26/3 4Q 計画	H26/3 通期
売上総利益	1,797	1,925	1,891	1,828	451	437	394	523	482
					旧計画数値	475	507	431	1,850
					旧計画に対する1Q実績進捗率	24.4%	-	-	-

営業利益



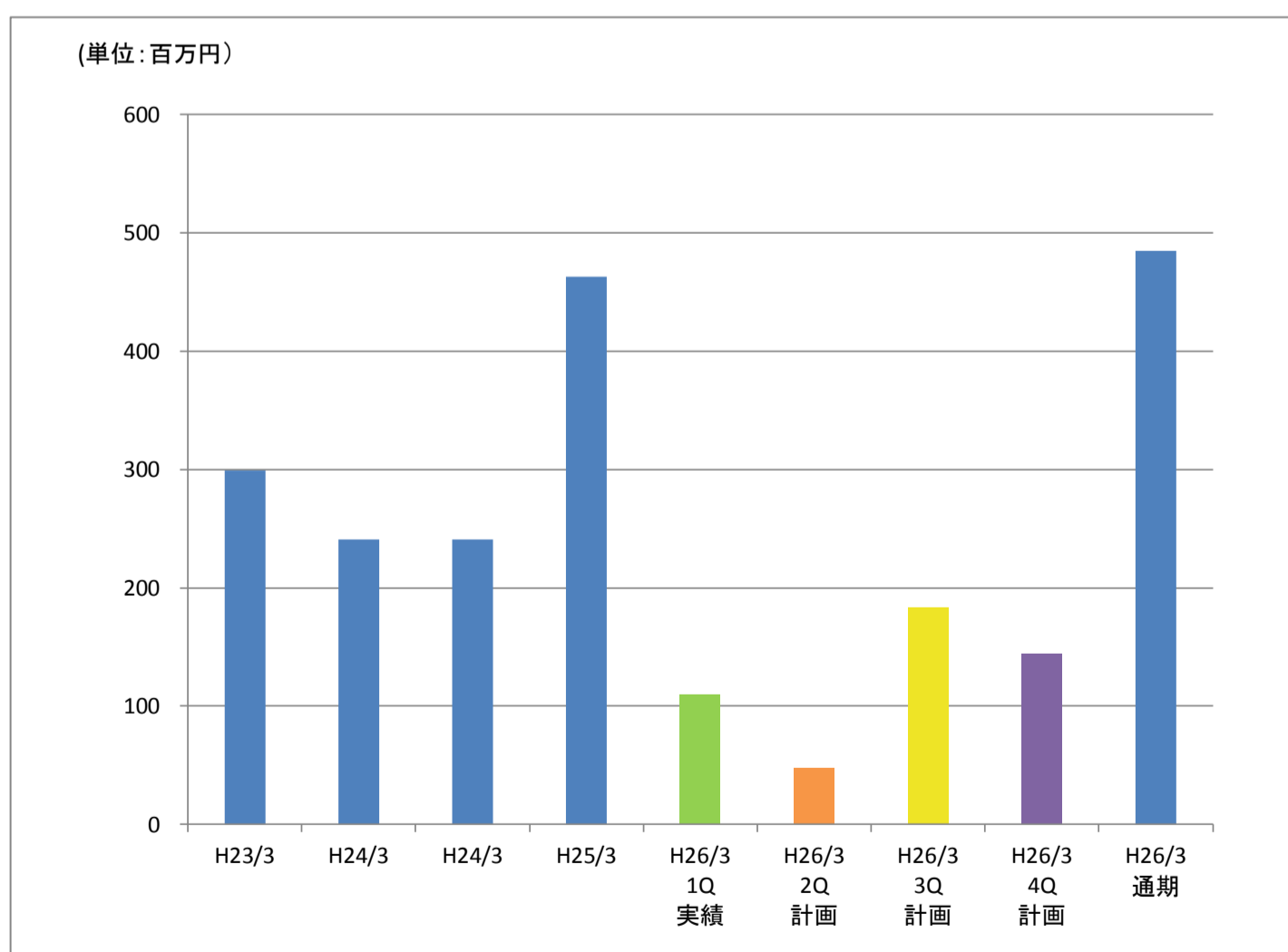
	H22/3	H23/3	H24/3	H25/3	H26/3 1Q 実績	H26/3 2Q 計画	H26/3 3Q 計画	H26/3 4Q 計画	H26/3 通期
営業利益	741	714	793	834	163	129	236	191	719
					旧計画数値	208	230	152	704
					旧計画に対する1Q実績進捗率	23.1%	-	-	-

経常利益



	H22/3	H23/3	H24/3	H25/3	H26/3 1Q 実績	H26/3 2Q 計画	H26/3 3Q 計画	H26/3 4Q 計画	H26/3 通期
経常利益	460	411	496	562	122	77	185	147	532
					旧計画数値	158	182	101	500
					旧計画に対する1Q実績進捗率	24.5%	-	-	-

税引前当期純利益

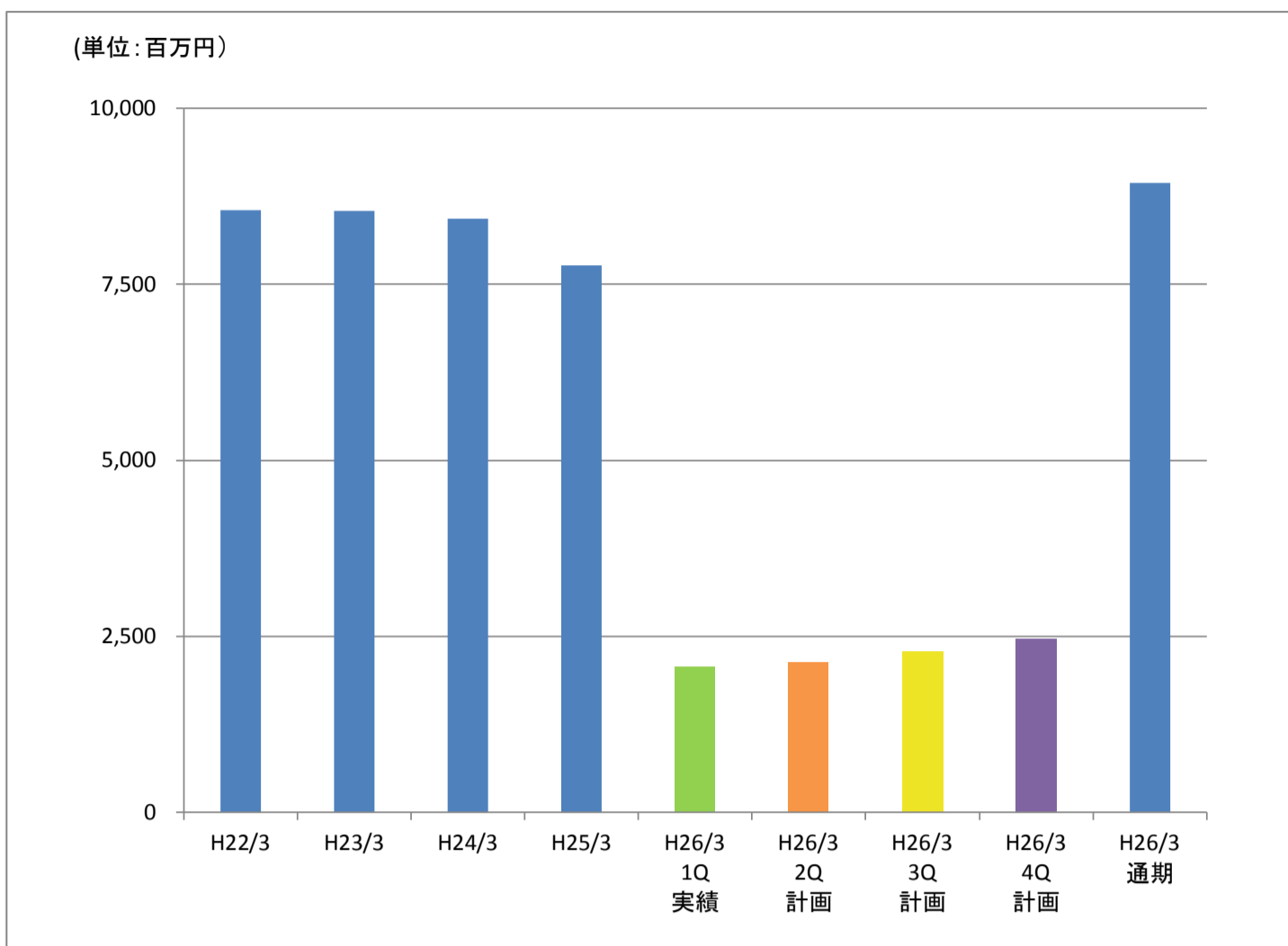


	H23/3	H24/3	H24/3	H25/3	H26/3 1Q 実績	H26/3 2Q 計画	H26/3 3Q 計画	H26/3 4Q 計画	H26/3 通期
税引前	299	241	241	463	109	48	183	144	485
					旧計画数値	147	170	91	449
					旧計画に対する1Q実績進捗率	24.3%	-	-	-

* 連結対象会社は昭和エンタープライズ㈱、昭和化工㈱、九州化工㈱、サツマ化工㈱、エス・ケイ・バイオ㈱、三和油工㈱の6社となっております。
 なお、平成25年10月1日をもってエス・ケイ・バイオ㈱は九州化工㈱と、三和油工㈱は昭和化工㈱と合併する予定であります。
 また、2Q以降の計画数値は改定後の計画数値を記載しております。

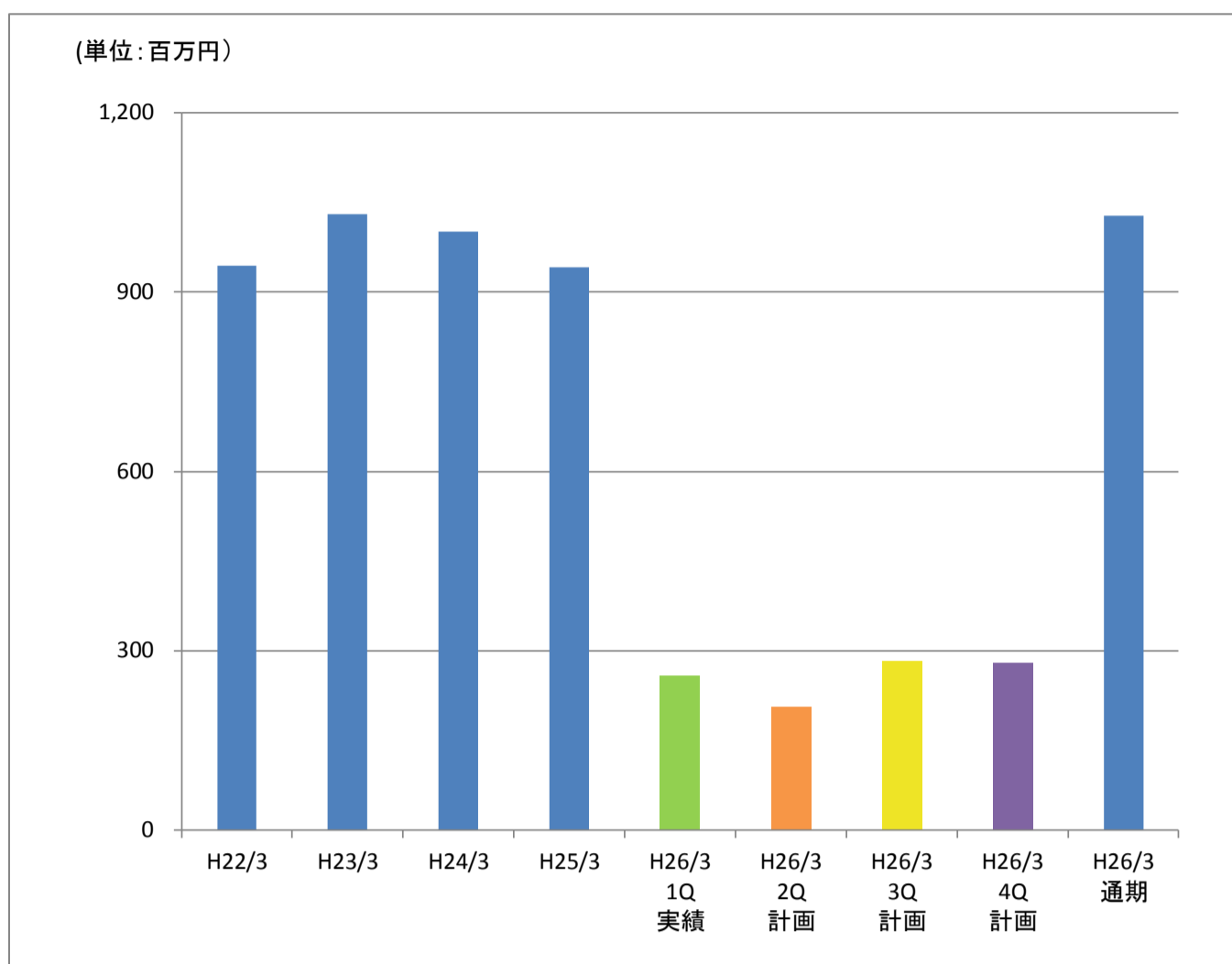
業績ハイライト(単体)

売上高



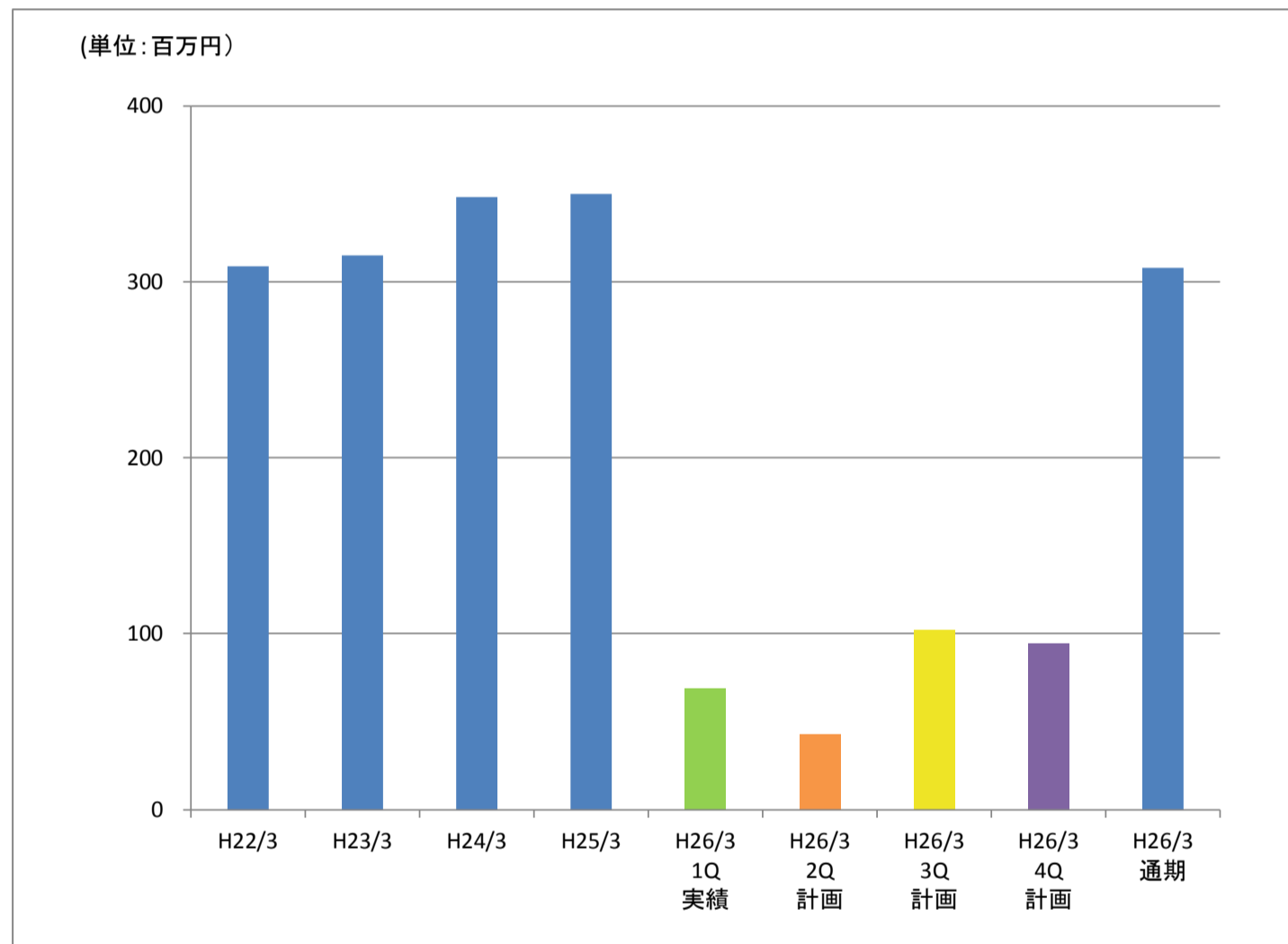
	H22/3	H23/3	H24/3	H25/3	H26/3 1Q 実績	H26/3 2Q 計画	H26/3 3Q 計画	H26/3 4Q 計画	H26/3 通期
売上	8,558	8,545	8,429	7,765	2,066	2,133	2,281	2,465	8,945
	旧計画数値				2,068	2,126	2,054	2,179	8,428
	旧計画に対する1Q実績進捗率				24.5%	-	-	-	-

売上総利益



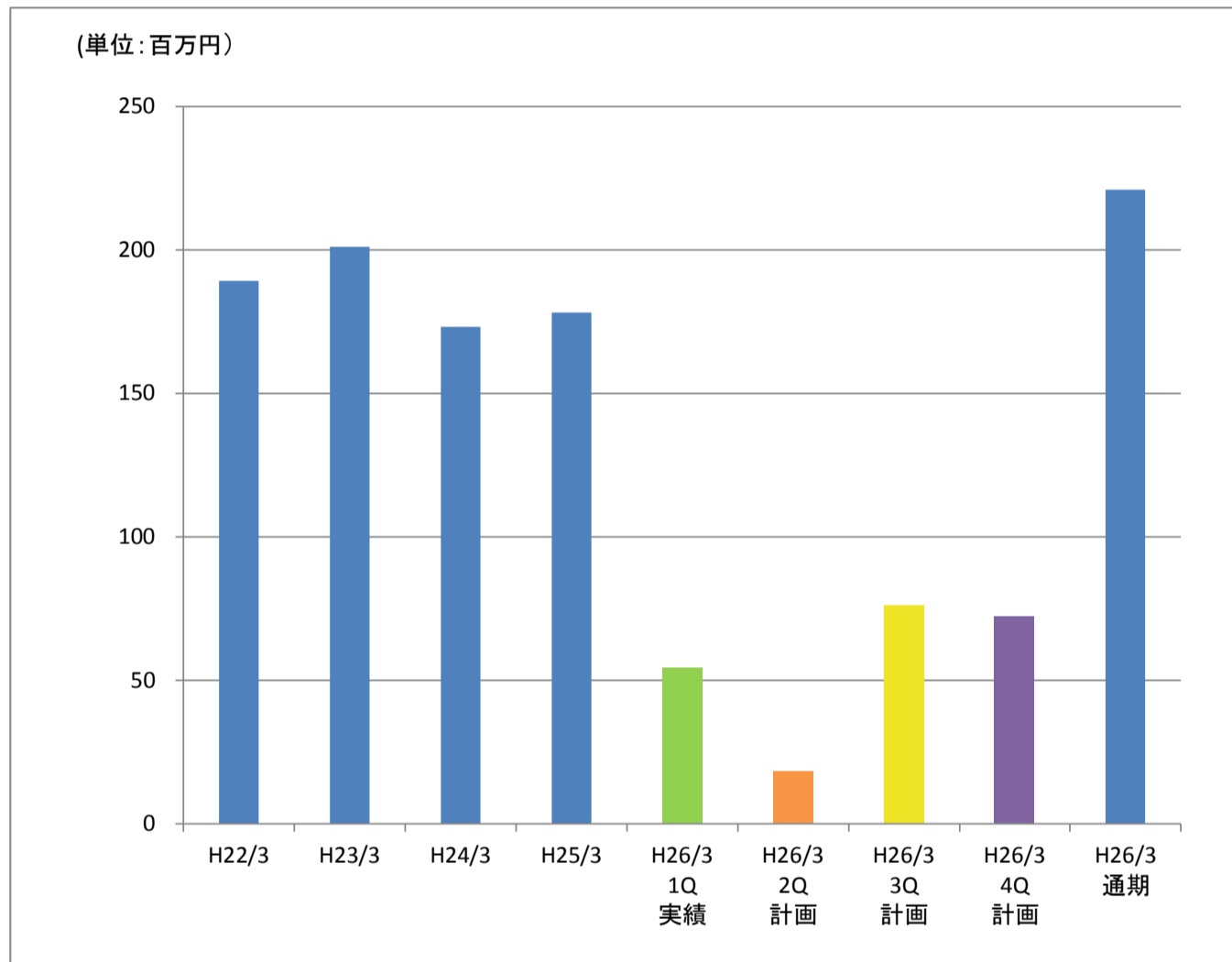
	H22/3	H23/3	H24/3	H25/3	H26/3 1Q 実績	H26/3 2Q 計画	H26/3 3Q 計画	H26/3 4Q 計画	H26/3 通期
売上総利益	944	1,031	1,001	941	259	206	283	280	1,028
	旧計画数値				239	274	274	245	1,033
	旧計画に対する1Q実績進捗率				25.1%	-	-	-	-

営業利益



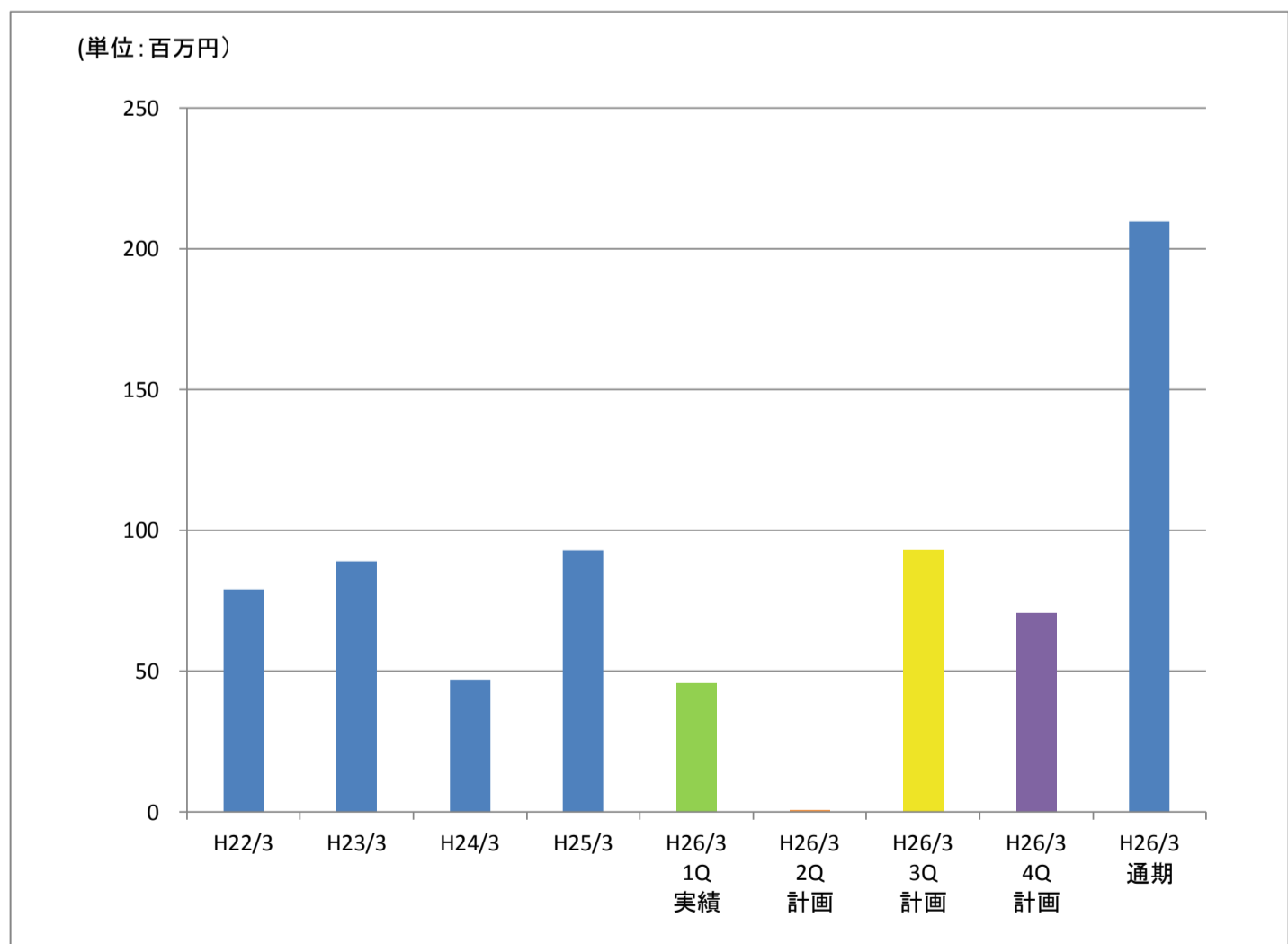
	H22/3	H23/3	H24/3	H25/3	H26/3 1Q 実績	H26/3 2Q 計画	H26/3 3Q 計画	H26/3 4Q 計画	H26/3 通期
営業利益	309	315	348	350	69	43	102	94	308
	旧計画数値				23	108	100	67	298
	旧計画に対する1Q実績進捗率				23.1%	-	-	-	-

経常利益



	H22/3	H23/3	H24/3	H25/3	H26/3 1Q 実績	H26/3 2Q 計画	H26/3 3Q 計画	H26/3 4Q 計画	H26/3 通期
経常利益	189	201	173	178	54	18	76	72	221
	旧計画数値				-8	84	78	39	193
	旧計画に対する1Q実績進捗率				28.1%	-	-	-	-

税引前当期純利益



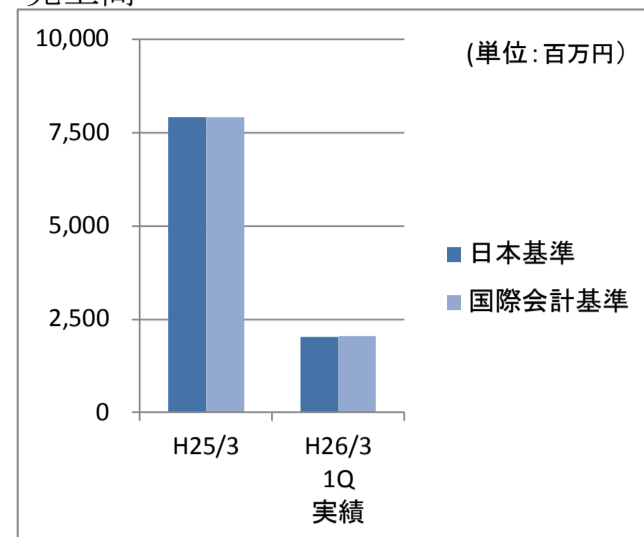
	H22/3	H23/3	H24/3	H25/3	H26/3 1Q 実績	H26/3 2Q 計画	H26/3 3Q 計画	H26/3 4Q 計画	H26/3 通期
税引前	79	89	47	93	46	1	93	71	210
	旧計画数値				-24	73	65	28	143
	旧計画に対する1Q実績進捗率				31.9%	-	-	-	-

* 2Q以降の計画数値は改定後の計画数値を記載しております。

業績ハイライト(国際会計基準)

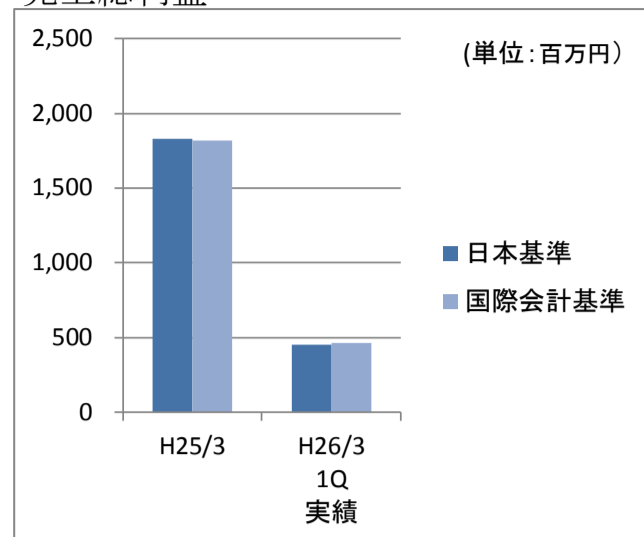
連結

売上高



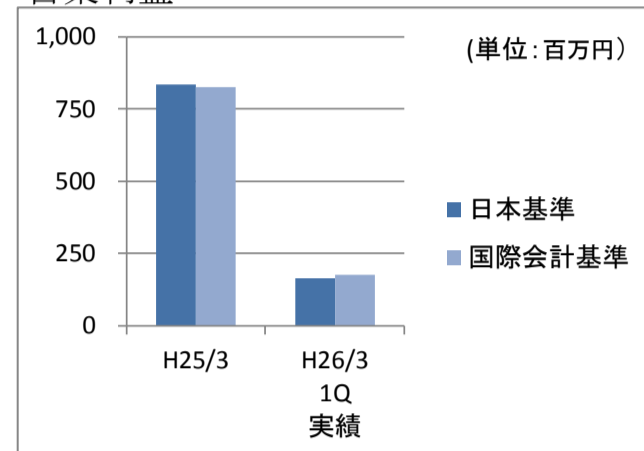
	H25/3	H26/3 1Q 実績
日本基準	7,926	2,017
国際会計基準	7,910	2,049

売上総利益



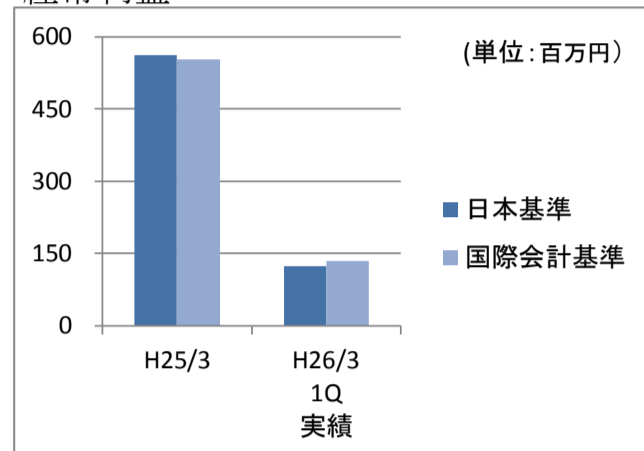
	H25/3	H26/3 1Q 実績
日本基準	1,828	451
国際会計基準	1,820	463

営業利益



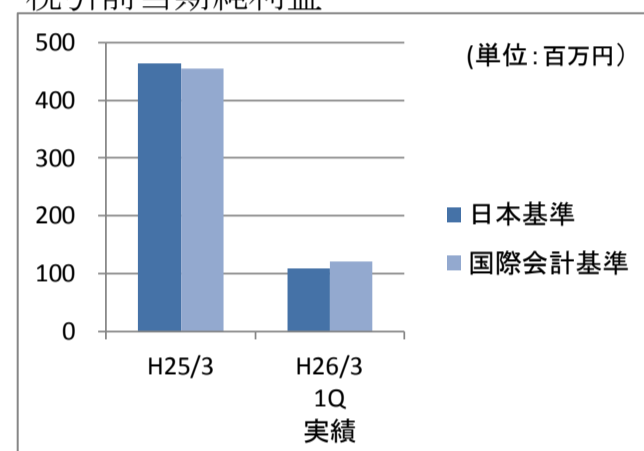
	H25/3	H26/3 1Q 実績
日本基準	834	163
国際会計基準	826	175

経常利益



	H25/3	H26/3 1Q 実績
日本基準	562	123
国際会計基準	554	135

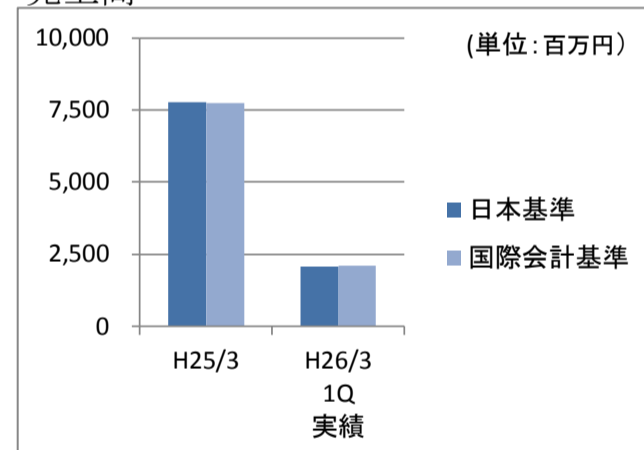
税引前当期純利益



	H25/3	H26/3 1Q 実績
日本基準	463	109
国際会計基準	455	121

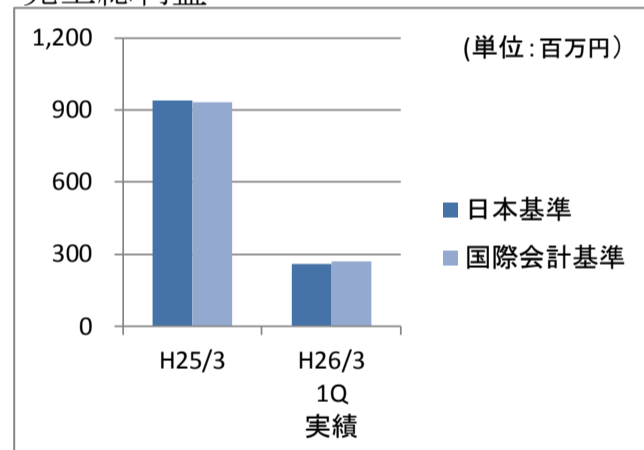
単体

売上高



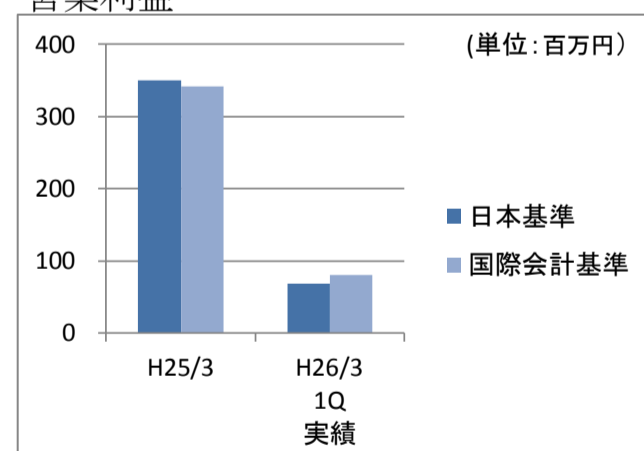
	H25/3	H26/3 1Q 実績
日本基準	7,765	2,066
国際会計基準	7,749	2,098

売上総利益



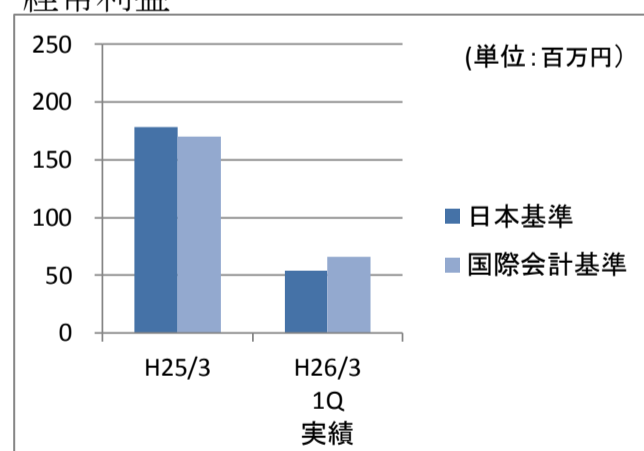
	H25/3	H26/3 1Q 実績
日本基準	941	259
国際会計基準	933	271

営業利益



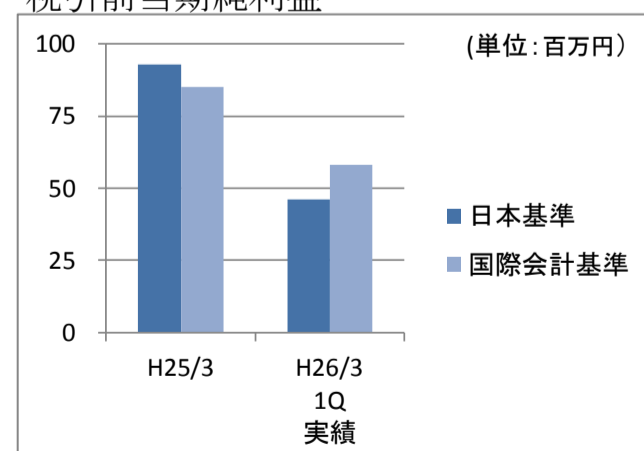
	H25/3	H26/3 1Q 実績
日本基準	350	69
国際会計基準	342	81

経常利益



	H25/3	H26/3 1Q 実績
日本基準	178	54
国際会計基準	170	66

税引前当期純利益



	H25/3	H26/3 1Q 実績
日本基準	93	46
国際会計基準	85	58

* 上記の「国際会計基準」の数値につきましては、物品の販売に係る収益認識について国際会計基準に準拠した場合の数値を記載して