

---

---

業績ハイライト情報

---

---

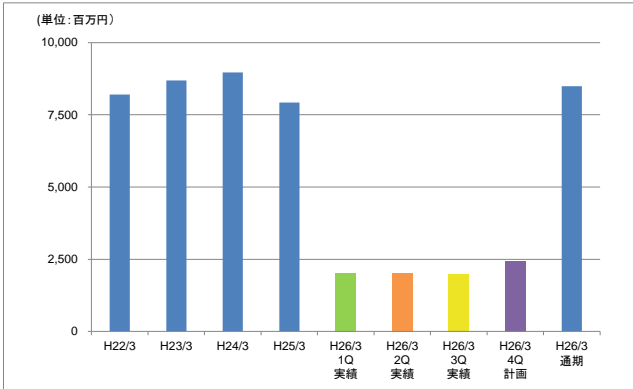
平成26年3月期-第3四半期-

昭 和 化 工 株 式 会 社

業績ハイライト (連結)

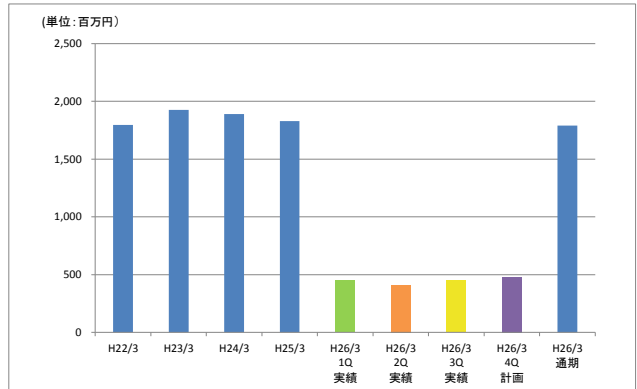
■ 第1四半期 ■ 第2四半期 ■ 第3四半期 ■ 第4四半期 ■ 通期

売上高



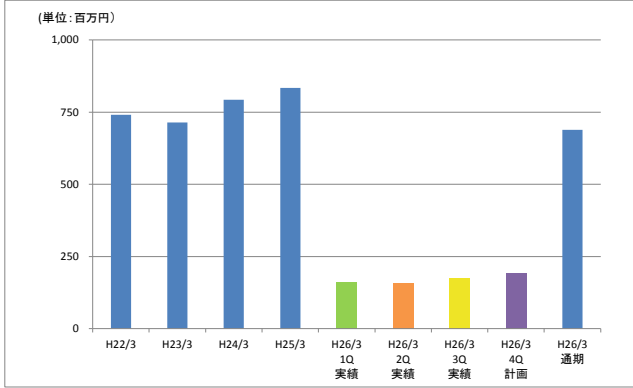
	H22/3	H23/3	H24/3	H25/3	H26/3 1Q 実績	H26/3 2Q 実績	H26/3 3Q 実績	H26/3 4Q 計画	H26/3 通期
売上	8,196	8,690	8,965	7,926	2,017	2,095	1,986	2,450	8,485
	計画数値								
	通期計画に対する実績進捗率				22.7%	45.6%	67.9%	-	-

売上総利益



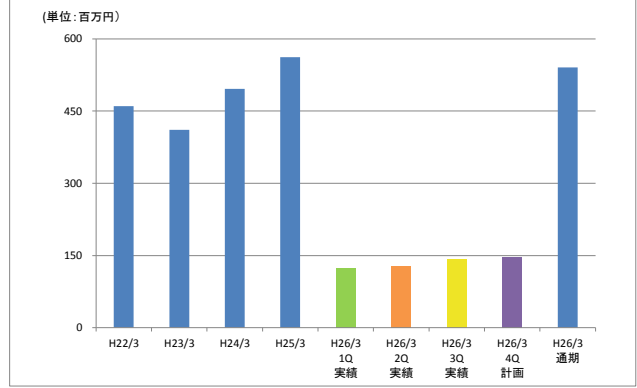
	H22/3	H23/3	H24/3	H25/3	H26/3 1Q 実績	H26/3 2Q 実績	H26/3 3Q 実績	H26/3 4Q 計画	H26/3 通期
売上総利益	1,797	1,925	1,891	1,828	451	408	449	482	1,791
	計画数値								
	通期計画に対する実績進捗率				24.4%	46.5%	70.7%	-	-

営業利益



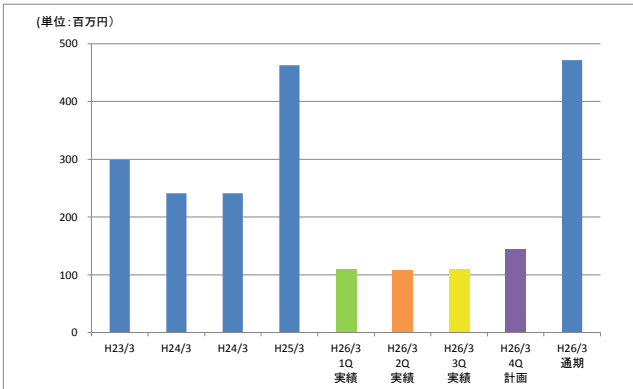
	H22/3	H23/3	H24/3	H25/3	H26/3 1Q 実績	H26/3 2Q 実績	H26/3 3Q 実績	H26/3 4Q 計画	H26/3 通期
営業利益	741	714	793	834	163	158	176	191	688
	計画数値								
	通期計画に対する実績進捗率				22.6%	44.6%	69.1%	-	-

経常利益



	H22/3	H23/3	H24/3	H25/3	H26/3 1Q 実績	H26/3 2Q 実績	H26/3 3Q 実績	H26/3 4Q 計画	H26/3 通期
経常利益	460	411	496	562	123	128	142	147	541
	計画数値								
	通期計画に対する実績進捗率				23.1%	47.3%	74.0%	-	-

税引前当期純利益



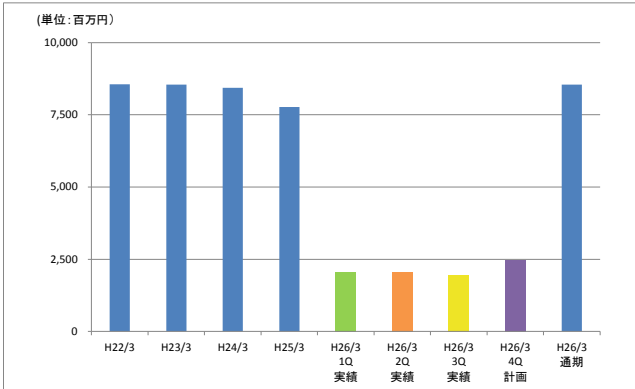
	H23/3	H24/3	H24/3	H25/3	H26/3 1Q 実績	H26/3 2Q 実績	H26/3 3Q 実績	H26/3 4Q 計画	H26/3 通期
税引前	299	241	241	463	110	108	110	144	472
	計画数値								
	通期計画に対する実績進捗率				22.7%	44.9%	67.6%	-	-

\* 連結対象会社は昭和エンタープライズ㈱、昭和化工㈱、九州化工㈱、サツマ化工㈱、エス・ケイ・バイオ㈱、三和油工㈱の6社となっております。  
 なお、平成25年10月1日をもってエス・ケイ・バイオ㈱は九州化工㈱と、三和油工㈱は昭和化工㈱と合併しております。

業績ハイライト (単体)

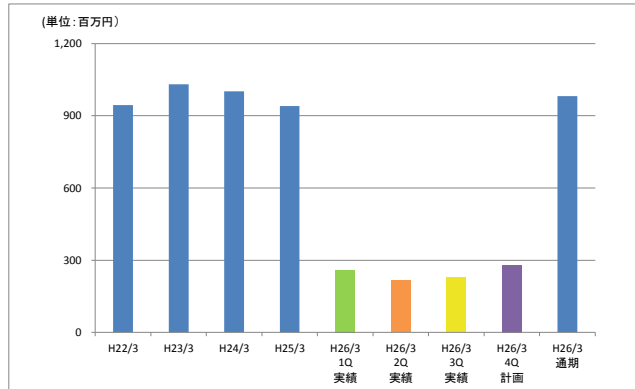
■ 第1四半期 ■ 第2四半期 ■ 第3四半期 ■ 第4四半期 ■ 通期

売上高



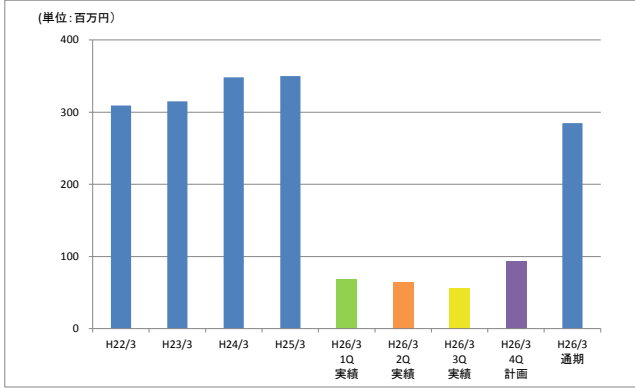
	H22/3	H23/3	H24/3	H25/3	H26/3 1Q 実績	H26/3 2Q 実績	H26/3 3Q 実績	H26/3 4Q 計画	H26/3 通期
売上	8,558	8,545	8,429	7,765	2,066	2,133	2,281	2,465	8,945
	計画数値								
	通期計画に対する実績進捗率				23.1%	46.2%	68.0%	-	-

売上総利益



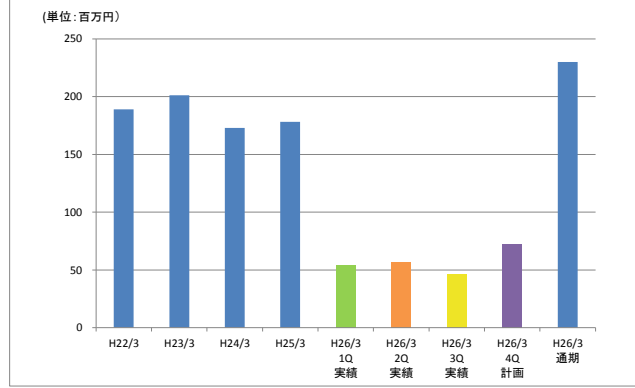
	H22/3	H23/3	H24/3	H25/3	H26/3 1Q 実績	H26/3 2Q 実績	H26/3 3Q 実績	H26/3 4Q 計画	H26/3 通期
売上総利益	944	1,031	1,001	941	259	215	228	280	982
	計画数値								
	通期計画に対する実績進捗率				25.2%	46.1%	68.3%	-	-

営業利益



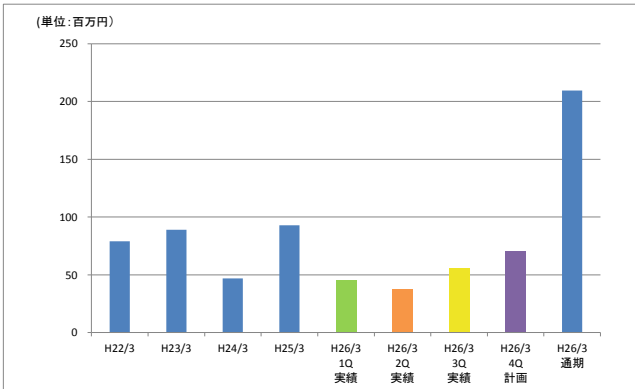
	H22/3	H23/3	H24/3	H25/3	H26/3 1Q 実績	H26/3 2Q 実績	H26/3 3Q 実績	H26/3 4Q 計画	H26/3 通期
営業利益	309	315	348	350	69	64	102	94	285
	計画数値								
	通期計画に対する実績進捗率				22.4%	43.3%	61.8%	-	-

経常利益



	H22/3	H23/3	H24/3	H25/3	H26/3 1Q 実績	H26/3 2Q 実績	H26/3 3Q 実績	H26/3 4Q 計画	H26/3 通期
経常利益	189	201	173	178	54	57	46	72	230
	計画数値								
	通期計画に対する実績進捗率				24.6%	50.2%	71.2%	-	-

税引前当期純利益

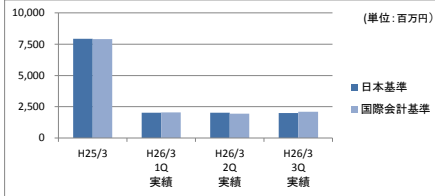


	H22/3	H23/3	H24/3	H25/3	H26/3 1Q 実績	H26/3 2Q 実績	H26/3 3Q 実績	H26/3 4Q 計画	H26/3 通期
税引前	79	89	47	93	46	38	56	71	209
	計画数値								
	通期計画に対する実績進捗率				21.7%	39.7%	66.3%	-	-

業績ハイライト (国際会計基準)

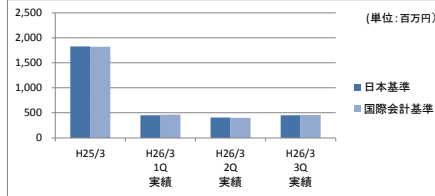
連結

売上高



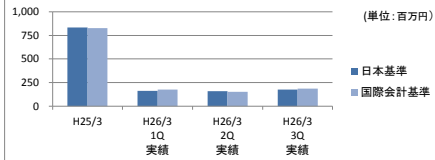
	H25/3	H26/3 1Q 実績	H26/3 2Q 実績	H26/3 3Q 実績
日本基準	7,926	2,017	2,033	1,986
国際会計基準	7,910	2,049	1,940	2,089

売上総利益



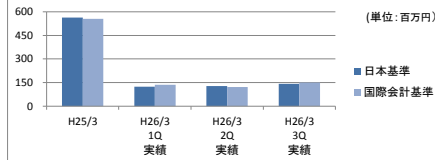
	H25/3	H26/3 1Q 実績	H26/3 2Q 実績	H26/3 3Q 実績
日本基準	1,828	451	408	449
国際会計基準	1,820	463	401	458

営業利益



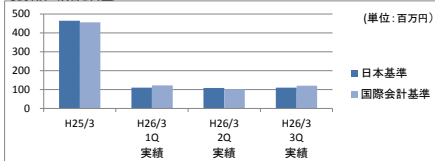
	H25/3	H26/3 1Q 実績	H26/3 2Q 実績	H26/3 3Q 実績
日本基準	834	163	158	176
国際会計基準	826	175	151	185

経常利益



	H25/3	H26/3 1Q 実績	H26/3 2Q 実績	H26/3 3Q 実績
日本基準	562	123	128	142
国際会計基準	554	135	121	151

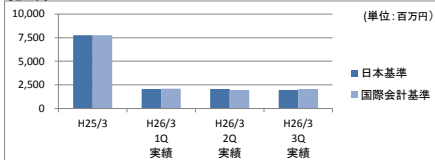
税引前当期純利益



	H25/3	H26/3 1Q 実績	H26/3 2Q 実績	H26/3 3Q 実績
日本基準	463	109	108	110
国際会計基準	455	121	101	119

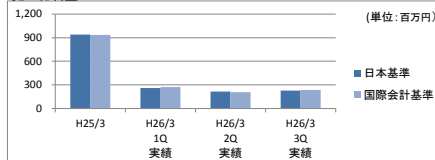
単体

売上高



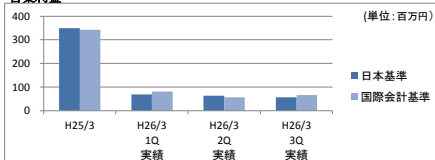
	H25/3	H26/3 1Q 実績	H26/3 2Q 実績	H26/3 3Q 実績
日本基準	7,765	2,066	2,066	1,950
国際会計基準	7,749	2,098	1,973	2,053

売上総利益



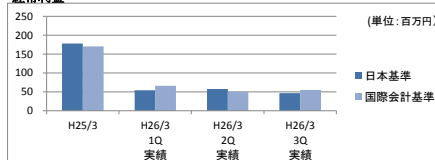
	H25/3	H26/3 1Q 実績	H26/3 2Q 実績	H26/3 3Q 実績
日本基準	941	259	215	228
国際会計基準	933	271	208	237

営業利益



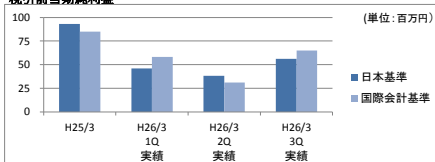
	H25/3	H26/3 1Q 実績	H26/3 2Q 実績	H26/3 3Q 実績
日本基準	350	69	64	57
国際会計基準	342	81	57	66

経常利益



	H25/3	H26/3 1Q 実績	H26/3 2Q 実績	H26/3 3Q 実績
日本基準	178	54	57	46
国際会計基準	170	66	50	55

税引前当期純利益



	H25/3	H26/3 1Q 実績	H26/3 2Q 実績	H26/3 3Q 実績
日本基準	93	46	38	56
国際会計基準	85	58	31	65

\* 上記の「国際会計基準」の数値につきましては、物品の販売に係る収益認識について国際会計基準に準拠した場合の数値を記載しております。